

Comune di SIRACUSA

Nota Integrativa

al

Bilancio di Previsione

2024 / 2026



Firmato digitalmente da: Carmelo Loreface
Organizzazione: COMUNE DI
SIRACUSA/00192600898
Luogo: Siracusa
Data: 29/12/2023 10:28:47

Riferimenti normativi e principi contabili

- Allegato n. 4/1: par. 9.3, 4° capoverso, punto m); par. 9.7, 4° capoverso, punto 1) e 5° capoverso; paragrafo 9.8, 19° capoverso; 9.11.
- Decreto legislativo n. 118/2011: art. 11, comma 3, punto g) e comma 5.
- Decreto legislativo n. 267/2000: art. 172, comma 1.
- Articolo 62, comma 8, del Decreto Legge n. 112/2008, convertito nella Legge n. 133/2008.
- Articolo 4, comma 6, decreto del Ministero dell'economia e delle finanze, di concerto con il Ministero dell'interno, del 2 aprile 2015.

Decreto legislativo n. 118/2011: art. 11, comma 3, punto g) e comma 5.

La nota integrativa allegata al bilancio di previsione indica:

- a) i criteri di valutazione adottati per la formulazione delle previsioni, con particolare riferimento agli stanziamenti riguardanti gli accantonamenti per le spese potenziali e al fondo crediti di dubbia esigibilità, dando illustrazione dei crediti per i quali non è previsto l'accantonamento a tale fondo;
- b) l'elenco analitico delle quote vincolate e accantonate del risultato di amministrazione presunto al 31 dicembre dell'esercizio precedente, distinguendo i vincoli derivanti dalla legge e dai principi contabili, dai trasferimenti, da mutui e altri finanziamenti, vincoli formalmente attribuiti dall'ente;
- c) l'elenco analitico degli utilizzi delle quote vincolate e accantonate del risultato di amministrazione presunto, distinguendo i vincoli derivanti dalla legge e dai principi contabili, dai trasferimenti, da mutui e altri finanziamenti, vincoli formalmente attribuiti dall'ente;
- d) l'elenco degli interventi programmati per spese di investimento finanziati col ricorso al debito e con le risorse disponibili;
- e) nel caso in cui gli stanziamenti riguardanti il fondo pluriennale vincolato comprendono anche investimenti ancora in corso di definizione, le cause che non hanno reso possibile porre in essere la programmazione necessaria alla definizione dei relativi cronoprogrammi;
- f) l'elenco delle garanzie principali o sussidiarie prestate dall'ente a favore di enti e di altri soggetti ai sensi delle leggi vigenti;
- g) gli oneri e gli impegni finanziari stimati e stanziati in bilancio, derivanti da contratti relativi a strumenti finanziari derivati o da contratti di finanziamento che includono una componente derivata;
- h) l'elenco dei propri enti ed organismi strumentali, precisando che i relativi bilanci consuntivi sono consultabili nel proprio sito internet fermo restando quanto previsto per gli enti locali dall'art. 172, comma 1, lettera a) del decreto legislativo 18 agosto 2000, n. 267;
- i) l'elenco delle partecipazioni possedute con l'indicazione della relativa quota percentuale;
- j) altre informazioni riguardanti le previsioni, richieste dalla legge o necessarie per l'interpretazione del bilancio.

Decreto legislativo n. 267/2000: art. 172, comma 1

1. Al bilancio di previsione sono allegati i documenti previsti dall'art. 11, comma 3, del decreto legislativo 23 giugno 2011, n. 118, e successive modificazioni, e i seguenti documenti:
 - a) l'elenco degli indirizzi internet di pubblicazione del rendiconto della gestione, del bilancio consolidato deliberati e relativi al penultimo esercizio antecedente quello cui si riferisce il bilancio di previsione, dei rendiconti e dei bilanci consolidati delle unioni di comuni e dei soggetti considerati nel gruppo "amministrazione pubblica" di cui al principio applicato del bilancio consolidato allegato al decreto legislativo 23 giugno 2011, n. 118, e successive modificazioni, relativi al penultimo esercizio antecedente quello cui il bilancio si riferisce. Tali documenti contabili sono allegati al bilancio di previsione qualora non integralmente pubblicati nei siti internet indicati nell'elenco;

Articolo 62, comma 8, del Decreto Legge n. 112/2008, convertito nella Legge n. 133/2008.

Gli enti di cui al comma 2 allegano al bilancio di previsione e al bilancio consuntivo una nota informativa che evidenzia gli oneri e gli impegni finanziari, rispettivamente stimati e sostenuti,

derivanti da contratti relativi a strumenti finanziari derivati o da contratti di finanziamento che includono una componente derivata.

Decreto del Ministero dell'economia e delle finanze, di concerto con il Ministero dell'interno, del 2 aprile 2015. Articolo 4, comma 6,

Criteri e modalità di ripiano dell'eventuale maggiore disavanzo di amministrazione derivante dal riaccertamento straordinario dei residui e dal primo accantonamento al fondo crediti di dubbia esigibilità, di cui all'articolo 3, comma 7, del decreto legislativo n. 118 del 2011.

6. La nota integrativa al bilancio di previsione indica le modalità di copertura dell'eventuale disavanzo applicato al bilancio distintamente per la quota derivante dal riaccertamento straordinario rispetto a quella derivante dalla gestione ordinaria. La nota integrativa indica altresì le modalità di copertura contabile dell'eventuale disavanzo tecnico di cui all'art. 3, comma 13, del decreto legislativo n. 118 del 2011.

Premessa

Il principio contabile applicato concernente la programmazione di bilancio, allegato al d.lgs. n. 118/2011, prevede la stesura della Nota Integrativa quale allegato al bilancio di previsione in cui sono descritti i contenuti del bilancio. La presente nota integrativa non costituisce solo un documento informativo chiarificatore dei contenuti del bilancio ma, unitamente al Documento unico di programmazione, un documento anch'esso di indirizzo e di programmazione.

La Nota Integrativa è il documento con il quale si completano ed arricchiscono le informazioni del bilancio integrandone i dati quantitativi al fine di renderne più chiara e significativa la lettura.

In particolare, la Nota Integrativa risponde a tre funzioni essenziali:

- a) *analitico-descrittiva*, che dà l'illustrazione dei dati contabili che per la loro sinteticità non sono di immediata comprensione;
- b) *informativa-integrativa*, che consente la produzione di ulteriori dati che non possono essere inseriti nei documenti contabili;
- c) *esplicativa*, che consente di motivare le ipotesi assunte ed i principi/criteri adottati nella determinazione dei valori di bilancio;
- d) *programmatoria* per le politiche da attuare con le indicazioni che ne verranno date con il piano della performance e degli obiettivi che verranno approvati unitamente al Piano esecutivo di gestione.

1. Criteri di valutazione adottati

I criteri di valutazione adottati nella formulazione delle previsioni triennali di entrata e spesa del bilancio di previsione 2024 - 2026 rispettano i principi di cui all'art. 80 del d.lgs. n. 118/2011 e del relativo all'allegato n. 1 "Principi generali o postulati":

1. Principio dell'annualità;
2. Principio dell'unità;
3. Principio dell'universalità;
4. Principio dell'integrità;
5. Principio della veridicità, attendibilità, correttezza e comprensibilità;
6. Principio della significatività e rilevanza;
7. Principio della flessibilità;
8. Principio della congruità;
9. Principio della prudenza;
10. Principio della coerenza;
11. Principio della continuità e della costanza;
12. Principio della comparabilità e della verificabilità;
13. Principio della neutralità;
14. Principio della pubblicità;
15. Principio dell'equilibrio di bilancio;
16. Principio della competenza finanziaria;
17. Principio della competenza economica;
18. Principio della prevalenza della sostanza sulla forma.

Le previsioni di entrata sono classificate in:

- a) *titoli*, definiti secondo la fonte di provenienza dell'entrata;
- b) *tipologie*, definite in base alla natura delle entrate, nell'ambito di ciascuna fonte di provenienza. La tipologia rappresenta l'unità elementare del bilancio parte entrata.

Le previsioni di spesa sono classificate in:

- a) *missioni*, che rappresentano le funzioni principali e gli obiettivi strategici perseguiti dagli enti locali, utilizzando risorse finanziarie, umane e strumentali ad esse destinate;
- b) *programmi*, che rappresentano gli aggregati omogenei di attività svolte a perseguire gli obiettivi definiti nell'ambito delle missioni. Il programma rappresenta pertanto l'unità elementare del bilancio parte spesa.

La formulazione delle previsioni è stata effettuata:

1. per ciò che concerne l'*entrata*, le previsioni sono state stimate con riferimento ai presumibili livelli di accertamento dell'esercizio 2024 definiti con riferimento all'applicazione del principio di contabilità finanziaria potenziata, rettificata per eventuali aumenti/riduzioni che possono intervenire da modifiche normative e da indirizzi già assunti;
2. per ciò che concerne la *spesa*, tenendo conto dei livelli delle previsioni iniziali 2023 eventualmente modificate nel corso dell'esercizio per effetto di intervenute esigenze di fabbisogni finanziari ricorrenti, delle spese obbligatorie, di quelle consolidate, di quelle derivanti da obbligazioni già assunte in esercizi precedenti, delle spese che presumibilmente inizieranno a divenire esigibili dal [Anno1Preventivo].

In particolare, per garantire la flessibilità del bilancio, nella missione "Fondi e Accantonamenti", all'interno del programma "Fondo di riserva", è stato previsto un *fondo di riserva e di riserva di cassa* conforme ai limiti di cui all'art. 166 del d.lgs. n. 267/2000:

- non inferiore allo 0,30 e non superiore al 2 per cento del totale delle spese correnti di competenza inizialmente previste in bilancio, atteso che il comune non si trova in anticipazione di tesoreria;

Inoltre, sempre nella missione “Fondi e Accantonamenti”, all’interno del programma “Fondo di riserva”, è stato iscritto un *fondo di riserva di cassa* non inferiore allo 0,2 per cento delle spese finali (costituito dalla somma dei primi tre titoli delle spese), il cui utilizzo avviene con deliberazioni dell’organo esecutivo.

In più, così come espressamente richiesto nell’allegato n. 4/1, di seguito sono descritti i criteri che hanno condotto alla valorizzazione nel programma “Altri fondi” all’interno della missione “Fondi e Accantonamenti”, delle voci di spesa all’interno del macroaggregato “Altre spese correnti”:

- a) degli stanziamenti riguardanti gli accantonamenti per le *spese potenziali*;
- b) degli stanziamenti riguardanti gli accantonamenti al *fondo crediti di dubbia esigibilità*, dando illustrazione dei crediti per i quali non è previsto per legge o altra disposizione l’accantonamento a tale fondo.

Gli stanziamenti riguardanti gli accantonamenti per le spese potenziali sono stati valorizzati nel rispetto del principio di prudenza. Nello specifico, nel triennio previsione 2024 - 2026:

- nella missione “Fondi e accantonamenti”, all’interno del programma “Altri fondi”, sono previsti gli accantonamenti riguardanti le *passività potenziali*, sui quali non è possibile impegnare e pagare.

Per quanto invece concerne la valorizzazione del *fondo crediti di dubbia esigibilità*, i relativi stanziamenti sono stati determinati anch’essi nel rispetto del principio di *prudenza* e dei valori stabiliti dalla legge n. 190/2014. A tal fine è previsto nel bilancio di previsione nella missione “Fondi e accantonamenti” il programma “Fondo crediti di dubbia esigibilità” il cui ammontare è determinato in considerazione della dimensione degli stanziamenti relativi ai crediti che si prevede si formeranno nell’esercizio, della loro natura e dell’andamento del fenomeno negli ultimi cinque esercizi precedenti (la media del rapporto tra incassi e accertamenti per ciascuna tipologia di entrata).

Il fondo è stato calcolato secondo quanto stabilito dal principio contabile con riferimento alla media dell’andamento delle entrate (accertamenti/incassi) nel quinquennio precedente.

La media è stata calcolata con la modalità:

della media semplice tra totale incassato e totale accertato

In alcuni casi come media semplice sui singoli anni

La motivazione è stata quella di evitare di sottovalutare l’importo dell’accantonamento.

Come risulta evidente dallo specifico modello il comune ha accantonato somme maggiori rispetto a quelle che venivano proposte dal programma di contabilità, soprattutto per sterilizzare la bassa propensione all’incasso delle multe per violazioni di norme al codice della strada. La motivazione

del metodo utilizzato nasce dalla necessità di sterilizzare punte annuali troppo negative o troppo ottimistiche.

Per le entrate che negli anni pregressi si riscuotevano per cassa, nel calcolo della media sono stati considerati i dati extracontabili di accertamento.

Non si è proceduto all'accantonamento al fondo crediti di dubbia esigibilità per:

- i crediti da altre amministrazioni pubbliche e dalla U.E., in quanto destinate ad essere accertate a seguito dell'assunzione dell'impegno da parte dell'amministrazione erogante;
- i crediti assistiti da fidejussione;
- le entrate tributarie che sulla base dei nuovi principi sono accertate per cassa (v. principio contabile 3.7);

Fondo crediti di dubbia esigibilità - bilancio di previsione 2024					
Classificazione	Capitolo	Descrizione		Accantonamento minimo	Accantonamento effettivo
1		Entrate correnti di natura tributaria, contributiva e perequativa			
1.01		Tributi			
1.01.01.06.002	1106	RECUPERO EVASIONE IMPOSTA MUNICIPALE UNICA (I.M.U.) Modalità di calcolo: Media ponderata singoli anni (60,56)	2024 2025 2026	3.330.800,00 3.330.800,00 3.330.800,00	3 3 3
1.01.01.08.002	1104	RECUPERO EVASIONE ICI Modalità di calcolo: Media ponderata singoli anni (99,08)	2024 2025 2026	990,80 990,80 990,80	
1.01.01.51.001	1505	TASSA PER LO SMALTIMENTO DEI RIFIUTI SOLIDI URBANI-TARI COMPRESO EVENTUALE INCASSO QUOTA PROVINCIA U CAP 16498 Modalità di calcolo: Media semplice singoli anni (38,96)	2024 2025 2026	11.376.320,00 11.882.800,00 11.882.800,00	11 11 11
1.01.01.51.002	1660	TASSA SMALTIMENTO RIFIUTI SOLIDI URBANI RISCOSSA A SEGUITO DI ATTIVITA' DI VERIFICA E CONTROLLO EVASIONE TARES - TARI. Modalità di calcolo: Media semplice singoli anni (91,41)	2024 2025 2026	4.022.040,00 4.022.040,00 4.022.040,00	4 4 4
1.01.01.51.002	1660.1	PROGETTO STRAORDINARIO DI TASSA SMALTIMENTO RIFIUTI SOLIDI URBANI RISCOSSA A SEGUITO DI ATTIVITA' DI VERIFICA E CONTROLLO EVASIONE TARES - TARI. Modalità di calcolo: Media semplice singoli anni (91,41)	2024 2025 2026	1.828.200,00 1.828.200,00 1.828.200,00	1 1 1
1.01.01.76.002	1103	TASSA SUI SERVIZI COMUNALI (TASI) RISCOSSA A SEGUITO DI ATTIVITA' DI VERIFICA E CONTROLLO Modalità di calcolo: Media ponderata sui totali (88,79)	2024 2025 2026	443.950,00 443.950,00 443.950,00	
		Totale Tipologia 1.01	2024 2025 2026	21.002.300,80 21.508.780,80 21.508.780,80	21.002.300,80 21.508.780,80 21.508.780,80
		Totale Titolo 1	2024 2025 2026	21.002.300,80 21.508.780,80 21.508.780,80	21.002.300,80 21.508.780,80 21.508.780,80
3		Entrate extratributarie			
3.01		Vendita di beni e servizi e proventi derivanti dalla gestione dei beni			
3.01.02.01.006	5150	PROVENTI DA IMPIANTI SPORTIVI (EX CAP 7500) Modalità di calcolo: Media ponderata sui totali (16,47)	2024 2025 2026	41.175,00 41.175,00 41.175,00	
3.01.02.01.014	8200	PROVENTI DI SERVIZI CIMITERIALI	2024	2.696,90	

		Modalità di calcolo: Media semplice singoli anni (1,49)	2025	2.696,90	
			2026	2.696,90	
3.01.02.01.020	5290	PROVENTI DA PARCHEGGI CUSTODITI E PARCHIMETRI-EX CAP 8762 Modalità di calcolo: Media semplice sui totali (0,03)	2024	1.050,00	
			2025	1.050,00	
			2026	1.050,00	
3.01.02.01.027	5360	PROVENTI DA CONSULENZE E PARERI Modalità di calcolo: Media ponderata singoli anni (0,82)	2024	12,30	
			2025	12,30	
			2026	12,30	
3.01.02.01.029	5455	DIRITTI DI SCRITTURAZIONE SU SPESE CONTRATTUALI Modalità di calcolo: Media ponderata sui totali (0,02)	2024	1,00	
			2025	1,00	
			2026	1,00	
3.01.02.01.030	5390	PROVENTI DA SERVIZI ISPETTIVI E CONTROLLO (PARTE EX CAP 7110) Modalità di calcolo: Media semplice sui totali (2,30)	2024	46,00	
			2025	46,00	
			2026	46,00	
3.01.02.01.032	5410	PROVENTI DA DIRITTI DI SEGRETERIA RESIDUALI (PARTE EX CAP 7110) Modalità di calcolo: Media ponderata sui totali (0,68)	2024	612,00	
			2025	612,00	
			2026	612,00	
3.01.02.01.032	5415	PROVENTI DA DIRITTI DI SEGRETERIA SU ATTI CIMITERIALI Modalità di calcolo: Media semplice sui totali (4,03)	2024	1.209,00	
			2025	1.209,00	
			2026	1.209,00	
3.01.02.01.035	5392	PROVENTI DA REGISTRAZIONE DI ACCORDI DI SEPARAZIONE, DIVORZI E/O MODIFICA DELLE CONDIZIONI Modalità di calcolo: Media ponderata singoli anni (0,10)	2024	2,00	
			2025	2,00	
			2026	2,00	
3.01.02.01.035	5430	PROVENTI DA AUTORIZZAZIONI Modalità di calcolo: Media ponderata singoli anni (0,35)	2024	52,50	
			2025	52,50	
			2026	52,50	
3.01.02.01.041	7104	PROVENTI PER LO SMALTIMENTO DEI RIFIUTI TOSSICO-NOCIVI E DI ALTRI MATERIALI (RACCOLTA DIFFERENZIATA) Modalità di calcolo: Media ponderata sui totali (1,86)	2024	27.249,00	
			2025	27.249,00	
			2026	27.249,00	
3.01.03.01.002	5511	CANONE OCCUPAZIONE SPAZI E AREE PUBBLICHE INCASSATO A SEGUITO DI ATTIVITA DI VERIFICA E CONTROLLO 10911.1 Modalità di calcolo: Media ponderata sui totali (94,74)	2024	189.480,00	
			2025	189.480,00	
			2026	189.480,00	
3.01.03.01.003	5520	PROVENTI DA CONCESSIONI SU BENI Modalità di calcolo: Media ponderata singoli anni (22,79)	2024	15.953,00	
			2025	15.953,00	
			2026	15.953,00	
3.01.03.01.003	5523	CONCESSIONE BENI COMUNALI PER FINI CULTURALI CAVALIERI DI MALTA SAN FRANCESCO TEATRO COMUNALE ETC Modalità di calcolo: Media ponderata singoli anni (31,01)	2024	12.404,00	
			2025	12.404,00	
			2026	12.404,00	
3.01.03.01.003	5525	CANONI DI CONCESSIONE DI PALESTRE ED ALTRI LOCALI SCOLASTICI PER FINI EXTRA DIDATTICI Modalità di calcolo: Media semplice singoli anni (16,71)	2024	7.519,50	
			2025	7.519,50	
			2026	7.519,50	
3.01.03.02.002	5550	LOCAZIONI DI ALTRI BENI IMMOBILI Modalità di calcolo: Media ponderata singoli anni (10,76)	2024	7.532,00	
			2025	7.532,00	
			2026	7.532,00	
			2024	306.994,20	
		Totale Tipologia 3.01	2025	306.994,20	
			2026	306.994,20	
3.02		Proventi derivanti dall'attività di controllo e repressione delle irregolarità e degli illeciti			
3.02.01.01.004	5606	PROVENTI DA MULTE E SANZIONI PER VIOLAZIONI DELLE NORME DEL CODICE DELLA STRADA DA AMMINISTRAZIONI PUBBLICHE	2024	9,53	
			2025	9,53	

		Modalità di calcolo: Media semplice sui totali (9,53)	2026	9,53	
3.02.02.01.003	5637	PROVENTI DA MULTE E SANZIONI PER VIOLAZIONI DELLE NORME URBANISTICHE A CARICO DELLE FAMIGLIE Modalità di calcolo: Media ponderata sui totali (5,51)	2024 2025 2026	27.550,00 27.550,00 27.550,00	
3.02.02.01.004	5636	PROVENTI DA MULTE E SANZIONI PER VIOLAZIONI DELLE NORME DEL CODICE DELLA STRADA A CARICO DELLE FAMIGLIE Modalità di calcolo: Media ponderata sui totali (10,99)	2024 2025 2026	827.585,94 827.585,94 827.585,94	
3.02.03.01.003	5677	PROVENTI DA MULTE E SANZIONI PER VIOLAZIONI DELLE NORME URBANISTICHE A CARICO DELLE IMPRESE Modalità di calcolo: Media ponderata sui totali (0,59)	2024 2025 2026	413,00 413,00 413,00	
3.02.03.01.004	5676	PROVENTI DA MULTE E SANZIONI PER VIOLAZIONI DELLE NORME DEL CODICE DELLA STRADA A CARICO DELLE IMPRESE Modalità di calcolo: Media ponderata singoli anni (17,49)	2024 2025 2026	177.988,14 177.988,14 177.988,14	
3.02.04.01.004	5706	PROVENTI DA MULTE E SANZIONI PER VIOLAZIONI DELLE NORME DEL CODICE DELLA STRADA A CARICO DELLE ISTITUZIONI SOCIALI PRIVATE Modalità di calcolo: Media semplice singoli anni (38,26)	2024 2025 2026	439,99 439,99 439,99	
		Totale Tipologia 3.02	2024 2025 2026	1.033.986,60 1.033.986,60 1.033.986,60	1.033.986,60 1.033.986,60 1.033.986,60
3.03		Interessi attivi			
3.03.01.02.999	6100	INTERESSI ATTIVI DA FINANZIAMENTI A BREVE TERMINE CONCESSI AD ALTRI SOGGETTI Modalità di calcolo: Media ponderata singoli anni (1,61)	2024 2025 2026	676,20 676,20 676,20	
		Totale Tipologia 3.03	2024 2025 2026	676,20 676,20 676,20	
3.05		Rimborsi e altre entrate correnti			
3.05.01.01.999	6530	ALTRI INDENNIZZI DI ASSICURAZIONE CONTRO I DANNI Modalità di calcolo: Media ponderata sui totali (0,58)	2024 2025 2026	203,00 203,00 203,00	
3.05.02.01.001	6550	RIMBORSI PER SPESE DI PERS. UTILIZZATE DA TERZI TRANNE STATIST E AVVOC (COM, DIST, FUORI R. CONV, ECC.) (U CAP 5150.3 - 4426.1 - 5234.3 - 5582) Modalità di calcolo: Media ponderata singoli anni (8,68)	2024 2025 2026	9.131,73 9.131,73 9.131,73	
3.05.02.03.002	6597	RIMBORSI SPESE DI NOTIFICA PER EVASIONE TRIBUTARIA DA AMMINISTRAZIONI LOCALI Modalità di calcolo: Media ponderata singoli anni (99,55)	2024 2025 2026	995,50 995,50 995,50	
3.05.02.03.002	6600	ENTRATE DA RIMBORSI, RECUPERI E RESTITUZIONI DI SOMME NON DOVUTE O INCASSATE IN ECCESSO DA AMMINISTRAZIONI LOCALI Modalità di calcolo: Media ponderata singoli anni (19,48)	2024 2025 2026	19,48 19,48 19,48	
3.05.02.03.002	6604	RIMBORSI SPESE DI NOTIFICA DA AMMINISTRAZIONI LOCALI - VIOLAZIONI AL CODICE DELLA STRADA CDS. (EX 7611) Modalità di calcolo: Media semplice sui totali (20,00)	2024 2025 2026	20,00 20,00 20,00	
3.05.02.03.004	6599	RIMBORSI SPESE DI NOTIFICA PER EVASIONE TRIBUTI DA FAMIGLIE Modalità di calcolo: Media ponderata sui totali (88,76)	2024 2025 2026	44.380,00 44.380,00 44.380,00	
3.05.02.03.004	6631	ENTRATE DA RIMBORSI, RECUPERI E RESTITUZIONI DI SOMME NON DOVUTE O INCASSATE IN ECCESSO DA FAMIGLIE - INDENNITA' DI ESPROPRIO Modalità di calcolo: Media semplice sui totali (25,51)	2024 2025 2026	4.591,80 4.591,80 4.591,80	
3.05.02.03.004	6632	RIMBORSI SPESE DI NOTIFICA DA FAMIGLIE PER VIOLAZIONI AL CODICE DELLA STRADA CDS. EX 7611 Modalità di calcolo: Media ponderata singoli anni (4,95)	2024 2025 2026	44.520,30 44.520,30 44.520,30	

3.05.02.03.004	6634	RIMBORSO DI SPESE LEGALI SU SENTENZE DI CONDANNA DELLA CONTROPARTE DA FAMIGLIE U CAP 3892.3 - 3899.7 - 4212.3 Modalità di calcolo: Media ponderata sui totali (23,57)	2024	14.142,00	
			2025	14.142,00	
			2026	14.142,00	
3.05.02.03.004	10960	PROVENTI CORRENTI PAGATI IN OCCASIONE DELLA VENDITA DI BENI COMUNALI (U. CAP. 2321) Modalità di calcolo: Media semplice singoli anni (8,19)	2024	40,95	
			2025	40,95	
			2026	40,95	
3.05.02.03.005	5517	RIMBORSO SPESE DI NOTIFICA ATTI PER CONTO DI IMPRESE Modalità di calcolo: Media semplice sui totali (4,98)	2024	398,40	
			2025	398,40	
			2026	398,40	
3.05.02.03.005	6608	RIMBORSO SPESE DI NOTIFICA PER EVASIONE TRIBUTARIA DA IMPRESE Modalità di calcolo: Media semplice singoli anni (94,59)	2024	9.459,00	
			2025	9.459,00	
			2026	9.459,00	
3.05.02.03.005	6640	ENTRATE DA RIMBORSI, RECUPERI E RESTITUZIONI DI SOMME NON DOVUTE O INCASSATE IN ECCESSO DA IMPRESE QUOTA (EX CAP 13800.9) (U CAP 1304) Modalità di calcolo: Media ponderata singoli anni (31,98)	2024	1.599,00	
			2025	1.599,00	
			2026	1.599,00	
3.05.02.03.005	6642	RIMBORSI SPESE DI NOTIFICA DA IMPRESE PER VIOLAZIONI AL CODICE DELLA STRADA CDS. EX 7611 Modalità di calcolo: Media ponderata sui totali (17,08)	2024	8.540,00	
			2025	8.540,00	
			2026	8.540,00	
3.05.02.03.005	6643	RIMBORSO DI SPESE LEGALI SU SENTENZE DI CONDANNA DELLA CONTROPARTE DA IMPRESE U CAP 3892.3 - 3899.7 - 4212.3 Modalità di calcolo: Media ponderata sui totali (21,79)	2024	10.895,00	
			2025	10.895,00	
			2026	10.895,00	
3.05.02.03.006	5556	RIMBORSO E O RESTITUZIONE DI CANONI E QUOTE CONSUMO DI APPROVIGIONAMENTI IDRICI, ELETTRICI O GAS ETC. Modalità di calcolo: Media semplice sui totali (12,77)	2024	127,70	
			2025	127,70	
			2026	127,70	
3.05.02.03.006	6609	RIMBORSO SPESE DI NOTIFICA PER EVASIONE TRIBUTARIA DA ISTITUZIONI SOCIALI PRIVATE Modalità di calcolo: Media semplice singoli anni (92,77)	2024	927,70	
			2025	927,70	
			2026	927,70	
3.05.99.99.999	6700	ALTRE ENTRATE CORRENTI N.A.C. QUOTA EX 14000 Modalità di calcolo: Media semplice singoli anni (3,52)	2024	17,60	
			2025	17,60	
			2026	17,60	
		Totale Tipologia 3.05	2024	150.009,16	
			2025	150.009,16	
			2026	150.009,16	
		Totale Titolo 3	2024	1.491.666,16	1.491.666,16
			2025	1.491.666,16	1.491.666,16
			2026	1.491.666,16	1.491.666,16
4		Entrate in conto capitale			
4.04		Entrate da alienazione di beni materiali e immateriali			
4.04.01.08.001	15290	ALIENAZIONE BENI IMMOBILI INCLUSI FABBRICATI AD USO ABITATIVO (EX 16202) (U CAP. 27428.3 - 27688.1 - 30001.1) Modalità di calcolo: Media ponderata sui totali (0,42)	2024	4.200,00	
			2025	4.200,00	
			2026	4.200,00	
		Totale Tipologia 4.04	2024	4.200,00	
			2025	4.200,00	
			2026	4.200,00	
		Totale Titolo 4	2024	4.200,00	
			2025	4.200,00	
			2026	4.200,00	
		Totale	2024	22.498.166,96	22.498.166,96
			2025	23.004.646,96	23.004.646,96
			2026	23.004.646,96	23.004.646,96

Fondo crediti di dubbia esigibilità - bilancio di previsione 2024

Titolo 1 Entrate correnti di natura tributaria, contributiva e perequativa

Capitolo 1106 (1.01.01.06.002) RECUPERO EVASIONE IMPOSTA MUNICIPALE UNICA (I.M.U.)

Anno	Accertamenti	Incassi	% incassi/ accertamenti		%	Bilancio 2024	Bilancio 2025	Bilan
2022	10.119.380,02	997.549,10	9,86	Previsione		5.500.000,00	5.500.000,00	5
2021	514.731,52	514.731,52	100,00	Accantonamento media sui totali (94,17%)	100	5.179.350,00	5.179.350,00	5
2020	9.015.190,18	178.864,59	1,98	Accantonamento media dei rapporti annui (76,07%)	100	4.183.850,00	4.183.850,00	4
2019	14.054.597,65	754.835,50	5,37	Accantonamento media ponderata sui totali (91,18%)	100	5.014.900,00	5.014.900,00	5
2018	14.298.722,80	351.847,81	2,46	Accantonamento media ponderata dei rapporti annui (60,56%)	100	3.330.800,00	3.330.800,00	3
Totale	48.002.622,17	2.797.828,52	5,83					

Media sui totali (MT) 5,83 Media dei rapporti annui (MR) 23,93

Media ponderata sui totali (PT) 8,82 Media ponderata dei rapporti annui (PR) 39,44

Capitolo 1104 (1.01.01.08.002) RECUPERO EVASIONE ICI

Anno	Accertamenti	Incassi	% incassi/ accertamenti		%	Bilancio 2024	Bilancio 2025	Bilan
2022	0,00	0,00	100,00	Previsione		1.000,00	1.000,00	
2021	0,00	0,00	100,00	Accantonamento media sui totali (99,84%)	100	998,40	998,40	
2020	0,00	0,00	100,00	Accantonamento media dei rapporti annui (99,84%)	100	998,40	998,40	
2019	0,00	0,00	100,00	Accantonamento media ponderata sui totali (99,84%)	100	998,40	998,40	
2018	5.754,00	9,07	0,16	Accantonamento media ponderata dei rapporti annui (99,08%)	100	990,80	990,80	
Totale	5.754,00	9,07	0,16					

Media sui totali (MT) 0,16 Media dei rapporti annui (MR) 0,16

Media ponderata sui totali (PT) 0,16 Media ponderata dei rapporti annui (PR) 0,92

Capitolo 1505 (1.01.01.51.001) TASSA PER LO SMALTIMENTO DEI RIFIUTI SOLIDI URBANI-TARI COMPRESO EVENTUALE INCASSO PROVINCIA U CAP 16498

Anno	Accertamenti	Incassi	% incassi/ accertamenti		%	Bilancio 2024	Bilancio 2025	Bilan
2022	28.178.743,00	17.142.959,65	60,84	Previsione		29.200.000,00	30.500.000,00	30
2021	24.802.523,89	13.728.346,13	55,35	Accantonamento media sui totali (39,01%)	100	11.390.920,00	11.898.050,00	11
2020	23.339.311,00	14.501.447,35	62,13	Accantonamento media dei rapporti annui (38,96%)	100	11.376.320,00	11.882.800,00	11
2019	26.372.000,00	15.986.609,88	60,62	Accantonamento media ponderata sui totali (40,40%)	100	11.796.800,00	12.322.000,00	12
2018	24.047.160,00	15.935.489,23	66,27	Accantonamento media ponderata dei rapporti annui (40,44%)	100	11.808.480,00	12.334.200,00	12
Totale	126.739.737,89	77.294.852,24	60,99					

Media sui totali (MT) 60,99 Media dei rapporti annui (MR) 61,04

Media ponderata sui totali (PT) 59,60 Media ponderata dei rapporti annui (PR) 59,56

Capitolo 1660 (1.01.01.51.002) TASSA SMALTIMENTO RIFIUTI SOLIDI URBANI RISCOSSA A SEGUITO DI ATTIVITA' DI VERIFICA E CONTROLLO EVASIONE TARES - TARI.

Anno	Accertamenti	Incassi	% incassi/ accertamenti		%	Bilancio 2024	Bilancio 2025	Bilan
2022	4.639.397,17	483.360,67	10,42	Previsione		4.400.000,00	4.400.000,00	4
				Accantonamento media sui totali	100	4.198.040,00	4.198.040,00	4

2021	0,00	39.018,50	100,00	(95,41%)				
2020	5.472.617,34	41.988,89	0,77	Accantonamento media dei rapporti annui (91,41%)	100	4.022.040,00	4.022.040,00	4
2019	20.937.955,41	89.478,89	0,43	Accantonamento media ponderata sui totali (93,69%)	100	4.122.360,00	4.122.360,00	4
2018	4.459.299,12	1.013.975,95	22,74	Accantonamento media ponderata dei rapporti annui (93,61%)	100	4.118.840,00	4.118.840,00	4
Totale	35.509.269,04	1.667.822,90	4,70					

Media sui totali (MT) 4,59 Media dei rapporti annui (MR) 8,59
Media ponderata sui totali (PT) 6,31 Media ponderata dei rapporti annui (PR) 6,39

Capitolo 1660.1 (1.01.01.51.002) PROGETTO STRAORDINARIO DI TASSA SMALTIMENTO RIFIUTI SOLIDI URBANI RISCOSSA A SEGUITO DI ATTIVITA' DI VERIFICA E CONTROLLO EVASIONE TARES - TARI.

Anno	Accertamenti	Incassi	% incassi/accertamenti	%	Bilancio 2024	Bilancio 2025	Bilancio 2026
2022	4.639.397,17	483.360,67	10,42	Previsione	2.000.000,00	2.000.000,00	2.000.000,00
2021	0,00	39.018,50	100,00	Accantonamento media sui totali (95,41%)	100	1.908.200,00	1.908.200,00
2020	5.472.617,34	41.988,89	0,77	Accantonamento media dei rapporti annui (91,41%)	100	1.828.200,00	1.828.200,00
2019	20.937.955,41	89.478,89	0,43	Accantonamento media ponderata sui totali (93,69%)	100	1.873.800,00	1.873.800,00
2018	4.459.299,12	1.013.975,95	22,74	Accantonamento media ponderata dei rapporti annui (93,61%)	100	1.872.200,00	1.872.200,00
Totale	35.509.269,04	1.667.822,90	4,70				

Media sui totali (MT) 4,59 Media dei rapporti annui (MR) 8,59
Media ponderata sui totali (PT) 6,31 Media ponderata dei rapporti annui (PR) 6,39

Capitolo 1103 (1.01.01.76.002) TASSA SUI SERVIZI COMUNALI (TASI) RISCOSSA A SEGUITO DI ATTIVITA' DI VERIFICA E CONTROLLO

Anno	Accertamenti	Incassi	% incassi/accertamenti	%	Bilancio 2024	Bilancio 2025	Bilancio 2026
2022	0,00	0,00	100,00	Previsione	500.000,00	500.000,00	500.000,00
2021	479.211,00	6.671,10	1,39	Accantonamento media sui totali (96,62%)	100	483.100,00	483.100,00
2020	1.559.676,61	62.159,55	3,99	Accantonamento media dei rapporti annui (97,31%)	100	486.550,00	486.550,00
2019	0,00	277.458,92	100,00	Accantonamento media ponderata sui totali (88,79%)	100	443.950,00	443.950,00
2018	0,00	0,00	100,00	Accantonamento media ponderata dei rapporti annui (98,56%)	100	492.800,00	492.800,00
Totale	2.038.887,61	346.289,57	16,98				

Media sui totali (MT) 3,38 Media dei rapporti annui (MR) 2,69
Media ponderata sui totali (PT) 11,21 Media ponderata dei rapporti annui (PR) 1,44

Totale titolo 1

Anno	Accertamenti	Incassi	% incassi/accertamenti	%	Bilancio 2024	Bilancio 2025	Bilancio 2026
2022	47.576.917,36	19.107.230,09	40,16	Previsione	41.601.000,00	42.901.000,00	42.901.000,00
2021	25.796.466,41	14.327.785,75	55,54	Accantonamento media sui totali	100	23.160.608,40	23.667.738,40
2020	44.859.412,47	14.826.449,27	33,05	Accantonamento media dei rapporti annui	100	21.897.958,40	22.404.438,40
2019	82.302.508,47	17.197.862,08	20,90	Accantonamento media ponderata sui totali	100	23.252.808,40	23.778.008,40
2018	47.270.235,04	18.315.298,01	38,75	Accantonamento media ponderata dei rapporti annui	100	21.624.110,80	22.149.830,80
Totale	247.805.539,75	83.774.625,20	33,81				

Titolo 3 Entrate extratributarie

Capitolo 5150 (3.01.02.01.006) PROVENTI DA IMPIANTI SPORTIVI (EX CAP 7500)

Anno	Accertamenti	Incassi	% incassi/accertamenti	%	Bilancio 2024	Bilancio 2025	Bilancio 2026
2022	122.443,60	107.363,14	87,68	Previsione	250.000,00	250.000,00	250.000,00
				Accantonamento media sui totali	100	45.600,00	45.600,00

2021	22.776,90	15.376,90	67,51	(18,24%)				
2020	18.150,00	10.750,00	59,23	Accantonamento media dei rapporti annui (21,63%)	100	54.075,00	54.075,00	
2019	31.482,00	24.382,00	77,45	Accantonamento media ponderata sui totali (16,47%)	100	41.175,00	41.175,00	
2018	7.892,00	7.892,00	100,00	Accantonamento media ponderata dei rapporti annui (22,02%)	100	55.050,00	55.050,00	
Totale	202.744,50	165.764,04	81,76					

Media sui totali (MT) 81,76 Media dei rapporti annui (MR) 78,37

Media ponderata sui totali (PT) 83,53 Media ponderata dei rapporti annui (PR) 77,98

Capitolo **8200** (3.01.02.01.014) PROVENTI DI SERVIZI CIMTERIALI

Anno	Accertamenti	Incassi	% incassi/accertamenti	%	Bilancio 2024	Bilancio 2025	Bilancio
2022	150.783,26	150.783,26	100,00		181.000,00	181.000,00	
2021	161.309,43	155.598,30	96,46	Accantonamento media sui totali (1,52%)	2.751,20	2.751,20	
2020	135.097,04	134.761,04	99,75	Accantonamento media dei rapporti annui (1,49%)	2.696,90	2.696,90	
2019	145.458,87	140.479,30	96,58	Accantonamento media ponderata sui totali (1,68%)	3.040,80	3.040,80	
2018	156.079,51	155.727,34	99,77	Accantonamento media ponderata dei rapporti annui (1,62%)	2.932,20	2.932,20	
Totale	748.728,11	737.349,24	98,48				

Media sui totali (MT) 98,48 Media dei rapporti annui (MR) 98,51

Media ponderata sui totali (PT) 98,32 Media ponderata dei rapporti annui (PR) 98,38

Capitolo **5290** (3.01.02.01.020) PROVENTI DA PARCHEGGI CUSTODITI E PARCHIMETRI-EX CAP 8762

Anno	Accertamenti	Incassi	% incassi/accertamenti	%	Bilancio 2024	Bilancio 2025	Bilancio
2022	2.068.078,40	2.067.584,50	99,98		3.500.000,00	3.500.000,00	
2021	1.340.000,00	1.338.356,35	99,88	Accantonamento media sui totali (0,03%)	1.050,00	1.050,00	
2020	804.984,41	804.984,41	100,00	Accantonamento media dei rapporti annui (0,03%)	1.050,00	1.050,00	
2019	1.774.556,99	1.774.586,99	100,00	Accantonamento media ponderata sui totali (0,05%)	1.750,00	1.750,00	
2018	1.330.679,27	1.330.652,86	100,00	Accantonamento media ponderata dei rapporti annui (0,05%)	1.750,00	1.750,00	
Totale	7.318.299,07	7.316.165,11	99,97				

Media sui totali (MT) 99,97 Media dei rapporti annui (MR) 99,97

Media ponderata sui totali (PT) 99,95 Media ponderata dei rapporti annui (PR) 99,95

Capitolo **5360** (3.01.02.01.027) PROVENTI DA CONSULENZE E PARERI

Anno	Accertamenti	Incassi	% incassi/accertamenti	%	Bilancio 2024	Bilancio 2025	Bilancio
2022	1.953,00	1.953,00	100,00		1.500,00	1.500,00	
2021	3.513,00	3.513,00	100,00	Accantonamento media sui totali (2,76%)	41,40	41,40	
2020	2.703,60	2.703,60	100,00	Accantonamento media dei rapporti annui (1,64%)	24,60	24,60	
2019	730,00	730,00	100,00	Accantonamento media ponderata sui totali (1,37%)	20,55	20,55	
2018	4.500,00	4.130,00	91,78	Accantonamento media ponderata dei rapporti annui (0,82%)	12,30	12,30	
Totale	13.399,60	13.029,60	97,24				

Media sui totali (MT) 97,24 Media dei rapporti annui (MR) 98,36

Media ponderata sui totali (PT) 98,63 Media ponderata dei rapporti annui (PR) 99,18

Capitolo **5455** (3.01.02.01.029) DIRITTI DI SCRITTURAZIONE SU SPESE CONTRATTUALI

Anno	Accertamenti	Incassi	% incassi/accertamenti	%	Bilancio 2024	Bilancio 2025	Bilancio
2022	0,00	0,00	100,00		5.000,00	5.000,00	
				Previsione			

2021	100,00	100,00	100,00	Accantonamento media sui totali (0,03%)	100	1,50	1,50
2020	1.348,78	1.348,78	100,00	Accantonamento media dei rapporti annui (0,76%)	100	38,00	38,00
2019	18,52	18,10	97,73	Accantonamento media ponderata sui totali (0,02%)	100	1,00	1,00
2018	0,00	0,00	100,00	Accantonamento media ponderata dei rapporti annui (44,78%)	100	2.239,00	2.239,00
Totale	1.467,30	1.466,88	99,97				

Media sui totali (MT) 99,97 Media dei rapporti annui (MR) 99,24

Media ponderata sui totali (PT) 99,98 Media ponderata dei rapporti annui (PR) 55,22

Capitolo 5390 (3.01.02.01.030) PROVENTI DA SERVIZI ISPETTIVI E CONTROLLO (PARTE EX CAP 7110)

Anno	Accertamenti	Incassi	% incassi/accertamenti	%	Bilancio 2024	Bilancio 2025	Bilan
2022	0,00	0,00	100,00		2.000,00	2.000,00	
2021	0,00	0,00	100,00	Accantonamento media sui totali (2,30%)	100	46,00	46,00
2020	5.000,00	0,00	0,00	Accantonamento media dei rapporti annui (50,01%)	100	1.000,20	1.000,20
2019	213.386,00	213.370,00	99,99	Accantonamento media ponderata sui totali (2,30%)	100	46,00	46,00
2018	0,00	0,00	100,00	Accantonamento media ponderata dei rapporti annui (89,20%)	100	1.784,00	1.784,00
Totale	218.386,00	213.370,00	97,70				

Media sui totali (MT) 97,70 Media dei rapporti annui (MR) 49,99

Media ponderata sui totali (PT) 97,70 Media ponderata dei rapporti annui (PR) 10,80

Capitolo 5410 (3.01.02.01.032) PROVENTI DA DIRITTI DI SEGRETERIA RESIDUALI (PARTE EX CAP 7110)

Anno	Accertamenti	Incassi	% incassi/accertamenti	%	Bilancio 2024	Bilancio 2025	Bilan
2022	11.578,12	11.578,12	100,00		90.000,00	90.000,00	
2021	482.857,00	482.857,00	100,00	Accantonamento media sui totali (1,64%)	100	1.476,00	1.476,00
2020	825,88	825,88	100,00	Accantonamento media dei rapporti annui (3,33%)	100	2.997,00	2.997,00
2019	45.102,68	38.667,92	85,73	Accantonamento media ponderata sui totali (0,68%)	100	612,00	612,00
2018	330.975,66	323.152,15	97,64	Accantonamento media ponderata dei rapporti annui (1,67%)	100	1.503,00	1.503,00
Totale	871.339,34	857.081,07	98,36				

Media sui totali (MT) 98,36 Media dei rapporti annui (MR) 96,67

Media ponderata sui totali (PT) 99,32 Media ponderata dei rapporti annui (PR) 98,33

Capitolo 5415 (3.01.02.01.032) PROVENTI DA DIRITTI DI SEGRETERIA SU ATTI CIMITERIALI

Anno	Accertamenti	Incassi	% incassi/accertamenti	%	Bilancio 2024	Bilancio 2025	Bilan
2022	1.706,22	1.706,22	100,00		30.000,00	30.000,00	
2021	4.955,16	4.470,23	90,21	Accantonamento media sui totali (4,03%)	100	1.209,00	1.209,00
2020	13.174,23	12.723,72	96,58	Accantonamento media dei rapporti annui (4,19%)	100	1.257,00	1.257,00
2019	27.104,06	26.145,75	96,46	Accantonamento media ponderata sui totali (4,75%)	100	1.425,00	1.425,00
2018	0,00	82,30	100,00	Accantonamento media ponderata dei rapporti annui (14,02%)	100	4.206,00	4.206,00
Totale	46.939,67	45.128,22	96,14				

Media sui totali (MT) 95,97 Media dei rapporti annui (MR) 95,81

Media ponderata sui totali (PT) 95,25 Media ponderata dei rapporti annui (PR) 85,98

Capitolo 5392 (3.01.02.01.035) PROVENTI DA REGISTRAZIONE DI ACCORDI DI SEPARAZIONE, DIVORZI E/O MODIFICA DELLE CO

Anno	Accertamenti	Incassi	% incassi/accertamenti	%	Bilancio 2024	Bilancio 2025	Bilan
					2.000,00	2.000,00	

2022	1.328,00	1.328,00	100,00				
2021	1.136,00	1.136,00	100,00	Accantonamento media sui totali (0,23%)	100	4,60	4,60
2020	1.171,50	1.171,50	100,00	Accantonamento media dei rapporti annui (0,20%)	100	4,00	4,00
2019	1.616,00	1.600,00	99,01	Accantonamento media ponderata sui totali (0,12%)	100	2,40	2,40
2018	1.680,00	1.680,00	100,00	Accantonamento media ponderata dei rapporti annui (0,10%)	100	2,00	2,00
Totale	6.931,50	6.915,50	99,77				

Media sui totali (MT) 99,77 Media dei rapporti annui (MR) 99,80

Media ponderata sui totali (PT) 99,88 Media ponderata dei rapporti annui (PR) 99,90

Capitolo 5430 (3.01.02.01.035) PROVENTI DA AUTORIZZAZIONI

Anno	Accertamenti	Incassi	% incassi/accertamenti	%	Bilancio 2024	Bilancio 2025	Bilan
2022	10.008,03	10.008,03	100,00		15.000,00	15.000,00	
2021	8.654,32	8.654,32	100,00	Accantonamento media sui totali (3,28%)	492,00	492,00	
2020	420,00	420,00	100,00	Accantonamento media dei rapporti annui (0,71%)	106,50	106,50	
2019	29.014,80	29.294,80	100,97	Accantonamento media ponderata sui totali (2,65%)	397,50	397,50	
2018	150.741,38	143.949,38	95,49	Accantonamento media ponderata dei rapporti annui (0,35%)	52,50	52,50	
Totale	198.838,53	192.326,53	96,72				

Media sui totali (MT) 96,72 Media dei rapporti annui (MR) 99,29

Media ponderata sui totali (PT) 97,35 Media ponderata dei rapporti annui (PR) 99,65

Capitolo 7104 (3.01.02.01.041) PROVENTI PER LO SMALTIMENTO DEI RIFIUTI TOSSICO-NOCIVI E DI ALTRI MATERIALI (RACCOLTA DIFFERENZIATA)

Anno	Accertamenti	Incassi	% incassi/accertamenti	%	Bilancio 2024	Bilancio 2025	Bilan
2022	1.271.710,29	1.224.923,05	96,32		1.465.000,00	1.465.000,00	1
2021	1.472.065,84	1.470.659,81	99,90	Accantonamento media sui totali (2,00%)	29.300,00	29.300,00	
2020	947.103,11	891.529,46	94,13	Accantonamento media dei rapporti annui (2,07%)	30.325,50	30.325,50	
2019	1.016.213,06	1.013.090,36	99,69	Accantonamento media ponderata sui totali (1,86%)	27.249,00	27.249,00	
2018	789.667,35	786.636,73	99,62	Accantonamento media ponderata dei rapporti annui (1,98%)	29.007,00	29.007,00	
Totale	5.496.759,65	5.386.839,41	98,00				

Media sui totali (MT) 98,00 Media dei rapporti annui (MR) 97,93

Media ponderata sui totali (PT) 98,14 Media ponderata dei rapporti annui (PR) 98,02

Capitolo 5511 (3.01.03.01.002) CANONE OCCUPAZIONE SPAZI E AREE PUBBLICHE INCASSATO A SEGUITO DI ATTIVITA DI VERIFICA E CONTROLLO 10911.1

Anno	Accertamenti	Incassi	% incassi/accertamenti	%	Bilancio 2024	Bilancio 2025	Bilan
2022	0,00	0,00	100,00		200.000,00	200.000,00	
2021	176.670,00	10.352,77	5,86	Accantonamento media sui totali (95,75%)	191.500,00	191.500,00	
2020	0,00	0,00	100,00	Accantonamento media dei rapporti annui (96,42%)	192.840,00	192.840,00	
2019	0,00	100,00	100,00	Accantonamento media ponderata sui totali (94,74%)	189.480,00	189.480,00	
2018	96.223,38	1.249,18	1,30	Accantonamento media ponderata dei rapporti annui (97,27%)	194.540,00	194.540,00	
Totale	272.893,38	11.701,95	4,29				

Media sui totali (MT) 4,25 Media dei rapporti annui (MR) 3,58

Media ponderata sui totali (PT) 5,26 Media ponderata dei rapporti annui (PR) 2,73

Capitolo 5520 (3.01.03.01.003) PROVENTI DA CONCESSIONI SU BENI

Anno	Accertamenti	Incassi	% incassi/accertamenti
2022	13.477,46	13.377,46	99,26
2021	33.856,76	34.056,76	100,59
2020	57.769,02	10.847,81	18,78
2019	111.205,49	8.378,87	7,53
2018	424.092,71	196.439,29	46,32
Totale	640.401,44	263.100,19	41,08

Media sui totali (MT) 41,08 Media dei rapporti annui (MR) 54,50

Media ponderata sui totali (PT) 50,31 Media ponderata dei rapporti annui (PR) 77,21

	%	Bilancio 2024	Bilancio 2025	Bilan
Previsione		70.000,00	70.000,00	
Accantonamento media sui totali (58,92%)	100	41.244,00	41.244,00	
Accantonamento media dei rapporti annui (45,50%)	100	31.850,00	31.850,00	
Accantonamento media ponderata sui totali (49,69%)	100	34.783,00	34.783,00	
Accantonamento media ponderata dei rapporti annui (22,79%)	100	15.953,00	15.953,00	

Capitolo 5523 (3.01.03.01.003) CONCESSIONE BENI COMUNALI PER FINI CULTURALI CAVALIERI DI MALTA SAN FRANCESCO TEATRO COMUNALE ETC

Anno	Accertamenti	Incassi	% incassi/accertamenti
2022	31.923,72	31.923,72	100,00
2021	57.688,22	24.638,22	42,71
2020	60.857,12	27.807,12	45,69
2019	92.858,44	65.928,44	71,00
2018	93.550,81	68.940,81	73,69
Totale	336.878,31	219.238,31	65,08

Media sui totali (MT) 65,08 Media dei rapporti annui (MR) 66,62

Media ponderata sui totali (PT) 64,30 Media ponderata dei rapporti annui (PR) 68,99

	%	Bilancio 2024	Bilancio 2025	Bilan
Previsione		40.000,00	40.000,00	
Accantonamento media sui totali (34,92%)	100	13.968,00	13.968,00	
Accantonamento media dei rapporti annui (33,38%)	100	13.352,00	13.352,00	
Accantonamento media ponderata sui totali (35,70%)	100	14.280,00	14.280,00	
Accantonamento media ponderata dei rapporti annui (31,01%)	100	12.404,00	12.404,00	

Capitolo 5525 (3.01.03.01.003) CANONI DI CONCESSIONE DI PALESTRE ED ALTRI LOCALI SCOLASTICI PER FINI EXTRA DIDATTICHE

Anno	Accertamenti	Incassi	% incassi/accertamenti
2022	36.851,11	36.851,11	100,00
2021	18.251,20	7.906,40	43,32
2020	9.996,36	11.896,36	119,01
2019	37.815,26	26.786,46	70,84
2018	0,00	0,00	100,00
Totale	102.913,93	83.440,33	81,08

Media sui totali (MT) 81,08 Media dei rapporti annui (MR) 83,29

Media ponderata sui totali (PT) 81,16 Media ponderata dei rapporti annui (PR) 69,24

	%	Bilancio 2024	Bilancio 2025	Bilan
Previsione		45.000,00	45.000,00	
Accantonamento media sui totali (18,92%)	100	8.514,00	8.514,00	
Accantonamento media dei rapporti annui (16,71%)	100	7.519,50	7.519,50	
Accantonamento media ponderata sui totali (18,84%)	100	8.478,00	8.478,00	
Accantonamento media ponderata dei rapporti annui (30,76%)	100	13.842,00	13.842,00	

Capitolo 5550 (3.01.03.02.002) LOCAZIONI DI ALTRI BENI IMMOBILI

Anno	Accertamenti	Incassi	% incassi/accertamenti
2022	50.364,72	41.882,72	83,16
2021	42.194,36	41.312,72	97,91
2020	47.531,88	41.887,42	88,12
2019	59.694,92	49.166,58	82,36
2018	64.097,06	56.446,38	88,06
Totale	263.882,94	230.695,82	87,42

Media sui totali (MT) 87,42 Media dei rapporti annui (MR) 87,92

Media ponderata sui totali (PT) 88,57 Media ponderata dei rapporti annui (PR) 89,24

	%	Bilancio 2024	Bilancio 2025	Bilan
Previsione		70.000,00	70.000,00	
Accantonamento media sui totali (12,58%)	100	8.806,00	8.806,00	
Accantonamento media dei rapporti annui (12,08%)	100	8.456,00	8.456,00	
Accantonamento media ponderata sui totali (11,43%)	100	8.001,00	8.001,00	
Accantonamento media ponderata dei rapporti annui (10,76%)	100	7.532,00	7.532,00	

Capitolo **5606** (3.02.01.01.004) PROVENTI DA MULTE E SANZIONI PER VIOLAZIONI DELLE NORME DEL CODICE DELLA STRADA A CARICO DELLE AMMINISTRAZIONI PUBBLICHE

Anno	Accertamenti	Incassi	% incassi/accertamenti	%	Bilancio 2024	Bilancio 2025	Bilanciati
2022	1.720,00	1.639,65	95,33		100,00	100,00	
2021	100,00	4,65	4,65	100	9,53	9,53	
2020	0,00	0,00	100,00	100	33,34	33,34	
2019	23,25	23,25	100,00	100	9,62	9,62	
2018	0,00	0,00	100,00	100	54,81	54,81	
Totale	1.843,25	1.667,55	90,47				

Media sui totali (MT) 90,47 Media dei rapporti annui (MR) 66,66

Media ponderata sui totali (PT) 90,38 Media ponderata dei rapporti annui (PR) 45,19

Capitolo **5637** (3.02.02.01.003) PROVENTI DA MULTE E SANZIONI PER VIOLAZIONI DELLE NORME URBANISTICHE A CARICO DELLE FAMIGLIE

Anno	Accertamenti	Incassi	% incassi/accertamenti	%	Bilancio 2024	Bilancio 2025	Bilanciati
2022	760.569,87	760.569,87	100,00		500.000,00	500.000,00	
2021	1.060.634,49	1.060.634,49	100,00	100	70.300,00	70.300,00	
2020	393.793,66	393.894,96	100,03	100	71.050,00	71.050,00	
2019	727.952,32	314.079,01	43,15	100	27.550,00	27.550,00	
2018	0,00	477,80	100,00	100	77.950,00	77.950,00	
Totale	2.942.950,34	2.529.656,13	85,96				

Media sui totali (MT) 85,94 Media dei rapporti annui (MR) 85,79

Media ponderata sui totali (PT) 94,49 Media ponderata dei rapporti annui (PR) 84,41

Capitolo **5636** (3.02.02.01.004) PROVENTI DA MULTE E SANZIONI PER VIOLAZIONI DELLE NORME DEL CODICE DELLA STRADA A CARICO DELLE FAMIGLIE

Anno	Accertamenti	Incassi	% incassi/accertamenti	%	Bilancio 2024	Bilancio 2025	Bilanciati
2022	2.462.976,12	2.462.976,12	100,00		7.530.354,30	7.530.354,30	
2021	2.263.693,13	2.263.693,13	100,00	100	1.734.993,63	1.734.993,63	
2020	5.603.748,75	2.380.396,60	42,48	100	855.448,25	855.448,25	
2019	2.399.975,83	2.689.859,09	112,08	100	827.585,94	827.585,94	
2018	0,00	235.275,54	100,00	100	1.087.383,16	1.087.383,16	
Totale	12.730.393,83	10.032.200,48	78,81				

Media sui totali (MT) 76,96 Media dei rapporti annui (MR) 88,64

Media ponderata sui totali (PT) 89,01 Media ponderata dei rapporti annui (PR) 85,56

Capitolo **5677** (3.02.03.01.003) PROVENTI DA MULTE E SANZIONI PER VIOLAZIONI DELLE NORME URBANISTICHE A CARICO DELLE IMPRESE

Anno	Accertamenti	Incassi	% incassi/accertamenti	%	Bilancio 2024	Bilancio 2025	Bilanciati
2022	37.057,69	37.057,69	100,00		70.000,00	70.000,00	
2021	30.600,41	30.600,41	100,00	100	854,00	854,00	
2020	33.563,75	33.563,75	100,00	100	581,00	581,00	
2019	58.700,92	56.747,59	96,67	100	413,00	413,00	
2018	0,00	0,00	100,00	100	7.161,00	7.161,00	
Totale	159.922,77	157.969,44	98,78				

Media sui totali (MT) 98,78 Media dei rapporti annui (MR) 99,17

Media ponderata sui totali (PT) 99,41 Media ponderata dei rapporti annui (PR) 89,77

Capitolo 5676 (3.02.03.01.004) PROVENTI DA MULTE E SANZIONI PER VIOLAZIONI DELLE NORME DEL CODICE DELLA STRADA A CARICO DELLE IMPRESE

Anno	Accertamenti	Incassi	% incassi/ accertamenti		%	Bilancio 2024	Bilancio 2025	Bilancio 2026
2022	251.934,90	251.934,90	100,00	Previsione		1.017.656,60	1.017.656,60	1.017.656,60
2021	150.000,00	147.085,35	98,06	Accantonamento media sui totali (42,75%)	100	435.048,20	435.048,20	435.048,20
2020	600.417,94	116.716,89	19,44	Accantonamento media dei rapporti annui (17,75%)	100	180.634,05	180.634,05	180.634,05
2019	107.200,43	119.515,11	111,49	Accantonamento media ponderata sui totali (22,55%)	100	229.481,56	229.481,56	229.481,56
2018	0,00	4.812,33	100,00	Accantonamento media ponderata dei rapporti annui (17,49%)	100	177.988,14	177.988,14	177.988,14
Totale	1.109.553,27	640.064,58	57,69					

Media sui totali (MT) 57,25 Media dei rapporti annui (MR) 82,25

Media ponderata sui totali (PT) 77,45 Media ponderata dei rapporti annui (PR) 82,51

Capitolo 5706 (3.02.04.01.004) PROVENTI DA MULTE E SANZIONI PER VIOLAZIONI DELLE NORME DEL CODICE DELLA STRADA A CARICO DELLE ISTITUZIONI SOCIALI PRIVATE

Anno	Accertamenti	Incassi	% incassi/ accertamenti		%	Bilancio 2024	Bilancio 2025	Bilancio 2026
2022	1.000,00	710,70	71,07	Previsione		1.150,00	1.150,00	1.150,00
2021	800,00	596,57	74,57	Accantonamento media sui totali (83,22%)	100	957,03	957,03	957,03
2020	9.119,86	119,86	1,31	Accantonamento media dei rapporti annui (38,26%)	100	439,99	439,99	439,99
2019	487,58	487,58	100,00	Accantonamento media ponderata sui totali (66,40%)	100	763,60	763,60	763,60
2018	0,00	161,50	100,00	Accantonamento media ponderata dei rapporti annui (38,80%)	100	446,20	446,20	446,20
Totale	11.407,44	2.076,21	18,20					

Media sui totali (MT) 16,78 Media dei rapporti annui (MR) 61,74

Media ponderata sui totali (PT) 33,60 Media ponderata dei rapporti annui (PR) 61,20

Capitolo 6100 (3.03.01.02.999) INTERESSI ATTIVI DA FINANZIAMENTI A BREVE TERMINE CONCESSI AD ALTRI SOGGETTI

Anno	Accertamenti	Incassi	% incassi/ accertamenti		%	Bilancio 2024	Bilancio 2025	Bilancio 2026
2022	47.095,70	47.095,70	100,00	Previsione		42.000,00	42.000,00	42.000,00
2021	24.736,76	24.736,76	100,00	Accantonamento media sui totali (3,56%)	100	1.495,20	1.495,20	1.495,20
2020	21.226,31	21.227,59	100,01	Accantonamento media dei rapporti annui (3,20%)	100	1.344,00	1.344,00	1.344,00
2019	40.145,31	33.618,52	83,74	Accantonamento media ponderata sui totali (1,78%)	100	747,60	747,60	747,60
2018	46.952,12	47.065,51	100,24	Accantonamento media ponderata dei rapporti annui (1,61%)	100	676,20	676,20	676,20
Totale	180.156,20	173.744,08	96,44					

Media sui totali (MT) 96,44 Media dei rapporti annui (MR) 96,80

Media ponderata sui totali (PT) 98,22 Media ponderata dei rapporti annui (PR) 98,39

Capitolo 6530 (3.05.01.01.999) ALTRI INDENNIZZI DI ASSICURAZIONE CONTRO I DANNI

Anno	Accertamenti	Incassi	% incassi/ accertamenti		%	Bilancio 2024	Bilancio 2025	Bilancio 2026
2022	28.281,66	28.281,66	100,00	Previsione		35.000,00	35.000,00	35.000,00
2021	21.341,31	21.341,31	100,00	Accantonamento media sui totali (1,59%)	100	556,50	556,50	556,50
2020	15.797,67	15.797,67	100,00	Accantonamento media dei rapporti annui (5,45%)	100	1.907,50	1.907,50	1.907,50
2019	4.116,51	2.995,72	72,77	Accantonamento media ponderata sui totali (0,58%)	100	203,00	203,00	203,00
2018	1.169,52	1.169,52	100,00	Accantonamento media	100	952,00	952,00	952,00

Totale	70.706,67	69.585,88	98,41
---------------	------------------	------------------	--------------

Media sui totali (MT) 98,41 Media dei rapporti annui (MR) 94,55

Media ponderata sui totali (PT) 99,42 Media ponderata dei rapporti annui (PR) 97,28

Capitolo **6550** (3.05.02.01.001) RIMBORSI PER SPESE DI PERS. UTILIZZATE DA TERZI TRANNE STATIST E AVVOC (COM, DIST, FUO CONV, ECC.) (U CAP 5150.3 - 4426.1 - 5234.3 - 5582)

Anno	Accertamenti	Incassi	% incassi/ accertamenti
2022	38.037,75	38.037,75	100,00
2021	269.410,39	263.264,98	97,72
2020	181.927,28	79.156,05	43,51
2019	133.803,20	132.739,05	99,20
2018	118.216,15	92.848,92	78,54
Totale	741.394,77	606.046,75	81,74

Media sui totali (MT) 81,74 Media dei rapporti annui (MR) 83,79

Media ponderata sui totali (PT) 90,02 Media ponderata dei rapporti annui (PR) 91,32

	%	Bilancio 2024	Bilancio 2025	Bilan
Previsione		105.204,27	105.204,27	
Accantonamento media sui totali (18,26%)	100	19.210,30	19.210,30	
Accantonamento media dei rapporti annui (16,21%)	100	17.053,61	17.053,61	
Accantonamento media ponderata sui totali (9,98%)	100	10.499,39	10.499,39	
Accantonamento media ponderata dei rapporti annui (8,68%)	100	9.131,73	9.131,73	

Capitolo **6597** (3.05.02.03.002) RIMBORSI SPESE DI NOTIFICA PER EVASIONE TRIBUTARIA DA AMMINISTRAZIONI LOCALI

Anno	Accertamenti	Incassi	% incassi/ accertamenti
2022	0,00	0,00	100,00
2021	43,00	0,00	0,00
2020	9,00	0,00	0,00
2019	43,00	0,00	0,00
2018	0,00	0,00	100,00
Totale	95,00	0,00	0,00

Media sui totali (MT) 0,00 Media dei rapporti annui (MR) 0,00

Media ponderata sui totali (PT) 0,00 Media ponderata dei rapporti annui (PR) 0,45

	%	Bilancio 2024	Bilancio 2025	Bilan
Previsione		1.000,00	1.000,00	
Accantonamento media sui totali (100,00%)	100	1.000,00	1.000,00	
Accantonamento media dei rapporti annui (100,00%)	100	1.000,00	1.000,00	
Accantonamento media ponderata sui totali (100,00%)	100	1.000,00	1.000,00	
Accantonamento media ponderata dei rapporti annui (99,55%)	100	995,50	995,50	

Capitolo **6600** (3.05.02.03.002) ENTRATE DA RIMBORSI, RECUPERI E RESTITUZIONI DI SOMME NON DOVUTE O INCASSATE IN EC DA AMMINISTRAZIONI LOCALI

Anno	Accertamenti	Incassi	% incassi/ accertamenti
2022	24.087,65	24.087,65	100,00
2021	2.735,60	2.735,60	100,00
2020	0,00	143,65	100,00
2019	49.968,12	1.980,78	3,96
2018	20.337,42	20.373,94	100,18
Totale	97.128,79	49.321,62	50,78

Media sui totali (MT) 50,63 Media dei rapporti annui (MR) 76,03

Media ponderata sui totali (PT) 70,88 Media ponderata dei rapporti annui (PR) 80,52

	%	Bilancio 2024	Bilancio 2025	Bilan
Previsione		100,00	100,00	
Accantonamento media sui totali (49,37%)	100	49,37	49,37	
Accantonamento media dei rapporti annui (23,97%)	100	23,97	23,97	
Accantonamento media ponderata sui totali (29,12%)	100	29,12	29,12	
Accantonamento media ponderata dei rapporti annui (19,48%)	100	19,48	19,48	

Capitolo **6604** (3.05.02.03.002) RIMBORSI SPESE DI NOTIFICA DA AMMINISTRAZIONI LOCALI - VIOLAZIONI AL CODICE DELLA ST CDS. (EX 7611)

Anno	Accertamenti	Incassi	% incassi/ accertamenti
2022	200,00	160,00	80,00
2021	0,00	0,00	100,00
2020	0,00	0,00	100,00

	%	Bilancio 2024	Bilancio 2025	Bilan
Previsione		100,00	100,00	
Accantonamento media sui totali (20,00%)	100	20,00	20,00	
Accantonamento media dei rapporti annui (20,00%)	100	20,00	20,00	

				Accantonamento media ponderata sui totali (20,00%)	100	20,00	20,00
2018	0,00	0,00	100,00	Accantonamento media ponderata dei rapporti annui (71,35%)	100	71,35	71,35
Totale	200,00	160,00	80,00				

Media sui totali (MT) 80,00 Media dei rapporti annui (MR) 80,00

Media ponderata sui totali (PT) 80,00 Media ponderata dei rapporti annui (PR) 28,65

Capitolo 6599 (3.05.02.03.004) RIMBORSI SPESE DI NOTIFICA PER EVASIONE TRIBUTI DA FAMIGLIE

Anno	Accertamenti	Incassi	% incassi/accertamenti	%	Bilancio 2024	Bilancio 2025	Bilan
2022	402.368,69	58.011,71	14,42		50.000,00	50.000,00	
2021	440.697,17	37.003,31	8,40	100	44.420,00	44.420,00	
2020	10.205,00	112,71	1,10	100	45.590,00	45.590,00	
2019	63.580,48	7.230,94	11,37	100	44.380,00	44.380,00	
2018	0,00	11,76	100,00	100	45.330,00	45.330,00	
Totale	916.851,34	102.370,43	11,17				

Media sui totali (MT) 11,16 Media dei rapporti annui (MR) 8,82

Media ponderata sui totali (PT) 11,24 Media ponderata dei rapporti annui (PR) 9,34

Capitolo 6631 (3.05.02.03.004) ENTRATE DA RIMBORSI, RECUPERI E RESTITUZIONI DI SOMME NON DOVUTE O INCASSATE IN EC DA FAMIGLIE - INDENNITA' DI ESPROPRIO

Anno	Accertamenti	Incassi	% incassi/accertamenti	%	Bilancio 2024	Bilancio 2025	Bilan
2022	0,00	0,00	100,00		18.000,00	18.000,00	
2021	0,00	0,00	100,00	100	4.591,80	4.591,80	
2020	180.722,61	150.881,21	83,49	100	4.883,40	4.883,40	
2019	12.281,26	9.307,06	75,78	100	4.591,80	4.591,80	
2018	108.441,96	64.345,60	59,34	100	13.939,20	13.939,20	
Totale	301.445,83	224.533,87	74,49				

Media sui totali (MT) 74,49 Media dei rapporti annui (MR) 72,87

Media ponderata sui totali (PT) 74,49 Media ponderata dei rapporti annui (PR) 22,56

Capitolo 6632 (3.05.02.03.004) RIMBORSI SPESE DI NOTIFICA DA FAMIGLIE PER VIOLAZIONI AL CODICE DELLA STRADA CDS. EX

Anno	Accertamenti	Incassi	% incassi/accertamenti	%	Bilancio 2024	Bilancio 2025	Bilan
2022	238.025,59	248.168,16	104,26		899.400,00	899.400,00	
2021	230.565,15	230.565,15	100,00	100	198.677,46	198.677,46	
2020	514.717,43	289.218,69	56,19	100	108.287,76	108.287,76	
2019	148.686,50	173.616,53	116,77	100	103.790,76	103.790,76	
2018	388.898,75	243.389,72	62,58	100	44.520,30	44.520,30	
Totale	1.520.893,42	1.184.958,25	77,91				

Media sui totali (MT) 77,91 Media dei rapporti annui (MR) 87,96

Media ponderata sui totali (PT) 88,46 Media ponderata dei rapporti annui (PR) 95,05

Capitolo 6634 (3.05.02.03.004) RIMBORSO DI SPESE LEGALI SU SENTENZE DI CONDANNA DELLA CONTROPARTE DA FAMIGLIE U O 3892.3 - 3899.7 - 4212.3

Anno	Accertamenti	Incassi	% incassi/accertamenti	%	Bilancio 2024	Bilancio 2025	Bilan
2022	48.886,13	47.086,15	96,32		60.000,00	60.000,00	
2021	52.142,06	39.990,05	76,69	100	22.194,00	22.194,00	

2020	45.231,63	10.992,19	24,30	rapporti annui (38,87%)			
2019	37.443,88	17.684,50	47,23	Accantonamento media ponderata sui totali (23,57%)	100	14.142,00	14.142,00
2018	0,00	0,00	100,00	Accantonamento media ponderata dei rapporti annui (32,20%)	100	19.320,00	19.320,00
Totale	183.703,70	115.752,89	63,01				

Media sui totali (MT) 63,01 Media dei rapporti annui (MR) 61,13

Media ponderata sui totali (PT) 76,43 Media ponderata dei rapporti annui (PR) 67,80

Capitolo **10960** (3.05.02.03.004) PROVENTI CORRENTI PAGATI IN OCCASIONE DELLA VENDITA DI BENI COMUNALI (U. CAP. 2321)

Anno	Accertamenti	Incassi	% incassi/accertamenti	%	Bilancio 2024	Bilancio 2025	Bilancio
2022	0,00	0,00	100,00		500,00	500,00	
2021	0,00	0,00	100,00	Accantonamento media sui totali (17,16%)	100	85,80	85,80
2020	200,00	200,00	100,00	Accantonamento media dei rapporti annui (8,19%)	100	40,95	40,95
2019	600,00	600,00	100,00	Accantonamento media ponderata sui totali (17,16%)	100	85,80	85,80
2018	1.855,80	1.400,00	75,44	Accantonamento media ponderata dei rapporti annui (71,76%)	100	358,80	358,80
Totale	2.655,80	2.200,00	82,84				

Media sui totali (MT) 82,84 Media dei rapporti annui (MR) 91,81

Media ponderata sui totali (PT) 82,84 Media ponderata dei rapporti annui (PR) 28,24

Capitolo **5517** (3.05.02.03.005) RIMBORSO SPESE DI NOTIFICA ATTI PER CONTO DI IMPRESE

Anno	Accertamenti	Incassi	% incassi/accertamenti	%	Bilancio 2024	Bilancio 2025	Bilancio
2022	246,00	0,74	0,30		8.000,00	8.000,00	
2021	680,40	169,60	24,93	Accantonamento media sui totali (4,98%)	100	398,40	398,40
2020	15.500,00	15.426,73	99,53	Accantonamento media dei rapporti annui (43,81%)	100	3.504,80	3.504,80
2019	221,90	221,90	100,00	Accantonamento media ponderata sui totali (14,34%)	100	1.147,20	1.147,20
2018	0,00	0,00	100,00	Accantonamento media ponderata dei rapporti annui (71,12%)	100	5.689,60	5.689,60
Totale	16.648,30	15.818,97	95,02				

Media sui totali (MT) 95,02 Media dei rapporti annui (MR) 56,19

Media ponderata sui totali (PT) 85,66 Media ponderata dei rapporti annui (PR) 28,88

Capitolo **6608** (3.05.02.03.005) RIMBORSO SPESE DI NOTIFICA PER EVASIONE TRIBUTARIA DA IMPRESE

Anno	Accertamenti	Incassi	% incassi/accertamenti	%	Bilancio 2024	Bilancio 2025	Bilancio
2022	50.200,00	1.341,10	2,67		10.000,00	10.000,00	
2021	8.047,00	361,85	4,50	Accantonamento media sui totali (96,18%)	100	9.618,00	9.618,00
2020	1.944,92	0,00	0,00	Accantonamento media dei rapporti annui (94,59%)	100	9.459,00	9.459,00
2019	5.623,50	814,22	14,48	Accantonamento media ponderata sui totali (96,80%)	100	9.680,00	9.680,00
2018	0,00	0,00	100,00	Accantonamento media ponderata dei rapporti annui (95,94%)	100	9.594,00	9.594,00
Totale	65.815,42	2.517,17	3,82				

Media sui totali (MT) 3,82 Media dei rapporti annui (MR) 5,41

Media ponderata sui totali (PT) 3,20 Media ponderata dei rapporti annui (PR) 4,06

Capitolo **6640** (3.05.02.03.005) ENTRATE DA RIMBORSI, RECUPERI E RESTITUZIONI DI SOMME NON DOVUTE O INCASSATE IN EC DA IMPRESE QUOTA (EX CAP 13800.9) (U CAP 1304)

Anno	Accertamenti	Incassi	% incassi/accertamenti	%	Bilancio 2024	Bilancio 2025	Bilancio
2022	73.152,59	36.163,60	49,44		5.000,00	5.000,00	
				Accantonamento media sui totali	100	2.676,00	2.676,00

2021	21.183,91	21.183,91	100,00	(53,52%)				
2020	72.177,74	72.102,74	99,90	Accantonamento media dei rapporti annui (38,66%)	100	1.933,00	1.933,00	
2019	143.144,35	8.030,95	5,61	Accantonamento media ponderata sui totali (48,47%)	100	2.423,50	2.423,50	
2018	123.173,05	63.713,60	51,73	Accantonamento media ponderata dei rapporti annui (31,98%)	100	1.599,00	1.599,00	
Totale	432.831,64	201.194,80	46,48					

Media sui totali (MT) 46,48 Media dei rapporti annui (MR) 61,34

Media ponderata sui totali (PT) 51,53 Media ponderata dei rapporti annui (PR) 68,02

Capitolo **6642** (3.05.02.03.005) RIMBORSI SPESE DI NOTIFICA DA IMPRESE PER VIOLAZIONI AL CODICE DELLA STRADA CDS. EX 7

Anno	Accertamenti	Incassi	% incassi/accertamenti	%	Bilancio 2024	Bilancio 2025	Bilan	
					Previsione	50.000,00	50.000,00	
2022	23.099,89	24.318,51	105,28	Accantonamento media sui totali (34,52%)	100	17.260,00	17.260,00	
2021	18.000,00	16.809,50	93,39	Accantonamento media dei rapporti annui (33,56%)	100	16.780,00	16.780,00	
2020	30.049,72	91,79	0,31	Accantonamento media ponderata sui totali (17,08%)	100	8.540,00	8.540,00	
2019	20.478,75	22.929,75	111,97	Accantonamento media ponderata dei rapporti annui (17,11%)	100	8.555,00	8.555,00	
2018	9.393,88	1.995,86	21,25					
Totale	101.022,24	66.145,41	65,48					

Media sui totali (MT) 65,48 Media dei rapporti annui (MR) 66,44

Media ponderata sui totali (PT) 82,92 Media ponderata dei rapporti annui (PR) 82,89

Capitolo **6643** (3.05.02.03.005) RIMBORSO DI SPESE LEGALI SU SENTENZE DI CONDANNA DELLA CONTROPARTE DA IMPRESE U C - 3899.7 - 4212.3

Anno	Accertamenti	Incassi	% incassi/accertamenti	%	Bilancio 2024	Bilancio 2025	Bilan	
					Previsione	50.000,00	50.000,00	
2022	21.731,53	21.731,53	100,00	Accantonamento media sui totali (34,11%)	100	17.055,00	17.055,00	
2021	51.756,41	40.556,41	78,36	Accantonamento media dei rapporti annui (51,25%)	100	25.625,00	25.625,00	
2020	12.484,00	1.000,00	8,01	Accantonamento media ponderata sui totali (21,79%)	100	10.895,00	10.895,00	
2019	11.599,00	1.000,00	8,62	Accantonamento media ponderata dei rapporti annui (35,81%)	100	17.905,00	17.905,00	
2018	0,00	0,00	100,00					
Totale	97.570,94	64.287,94	65,89					

Media sui totali (MT) 65,89 Media dei rapporti annui (MR) 48,75

Media ponderata sui totali (PT) 78,21 Media ponderata dei rapporti annui (PR) 64,19

Capitolo **5556** (3.05.02.03.006) RIMBORSO E O RESTITUZIONE DI CANONI E QUOTE CONSUMO DI APPROVVIGIONAMENTI IDRICI, ELETTRICI O GAS ETC.

Anno	Accertamenti	Incassi	% incassi/accertamenti	%	Bilancio 2024	Bilancio 2025	Bilan	
					Previsione	1.000,00	1.000,00	
2022	0,00	0,00	100,00	Accantonamento media sui totali (12,77%)	100	127,70	127,70	
2021	0,00	0,00	100,00	Accantonamento media dei rapporti annui (12,77%)	100	127,70	127,70	
2020	0,00	0,00	100,00	Accantonamento media ponderata sui totali (12,77%)	100	127,70	127,70	
2019	10.179,73	8.879,73	87,23	Accantonamento media ponderata dei rapporti annui (90,38%)	100	903,80	903,80	
2018	0,00	0,00	100,00					
Totale	10.179,73	8.879,73	87,23					

Media sui totali (MT) 87,23 Media dei rapporti annui (MR) 87,23

Media ponderata sui totali (PT) 87,23 Media ponderata dei rapporti annui (PR) 9,62

Capitolo **6609** (3.05.02.03.006) RIMBORSO SPESE DI NOTIFICA PER EVASIONE TRIBUTARIA DA ISTITUZIONI SOCIALI PRIVATE

Anno	Accertamenti	Incassi	% incassi/accertamenti	%	Bilancio 2024	Bilancio 2025	Bilan	
					Previsione	1.000,00	1.000,00	

2022	0,00	18,26	100,00				
2021	1.664,00	27,00	1,62	Accantonamento media sui totali (96,36%)	100	963,60	963,60
2020	9,00	0,00	0,00	Accantonamento media dei rapporti annui (92,77%)	100	927,70	927,70
2019	206,88	41,52	20,07	Accantonamento media ponderata sui totali (96,69%)	100	966,90	966,90
2018	0,00	0,00	100,00	Accantonamento media ponderata dei rapporti annui (96,97%)	100	969,70	969,70
Totale	1.879,88	86,78	4,62				

Media sui totali (MT) 3,64 Media dei rapporti annui (MR) 7,23

Media ponderata sui totali (PT) 3,31 Media ponderata dei rapporti annui (PR) 3,03

Capitolo **6700** (3.05.99.99.999) ALTRE ENTRATE CORRENTI N.A.C. QUOTA EX 14000

Anno	Accertamenti	Incassi	% incassi/accertamenti	%	Bilancio 2024	Bilancio 2025	Bilan
2022	0,00	0,00	100,00		500,00	500,00	
2021	2.507,52	2.507,52	100,00	Accantonamento media sui totali (3,77%)	18,85	18,85	
2020	26.393,65	26.393,65	100,00	Accantonamento media dei rapporti annui (3,52%)	17,60	17,60	
2019	72.003,66	72.491,16	100,68	Accantonamento media ponderata sui totali (3,61%)	18,05	18,05	
2018	38.977,14	33.219,17	85,23	Accantonamento media ponderata dei rapporti annui (36,06%)	180,30	180,30	
Totale	139.881,97	134.611,50	96,23				

Media sui totali (MT) 96,23 Media dei rapporti annui (MR) 96,48

Media ponderata sui totali (PT) 96,39 Media ponderata dei rapporti annui (PR) 63,94

Totale titolo 3

Anno	Accertamenti	Incassi	% incassi/accertamenti	%	Bilancio 2024	Bilancio 2025	Bilan
2022	8.282.877,69	7.790.653,78	94,06		16.422.565,17	16.422.565,17	16
2021	8.477.366,90	7.802.856,33	92,04	Accantonamento media sui totali	2.928.584,07	2.928.584,07	2
2020	9.875.372,85	5.561.093,83	56,31	Accantonamento media dei rapporti annui	1.717.626,82	1.717.626,82	1
2019	7.634.723,45	7.087.619,53	92,83	Accantonamento media ponderata sui totali	1.629.832,79	1.629.832,79	1
2018	4.307.594,92	3.887.239,19	90,24	Accantonamento media ponderata dei rapporti annui	1.874.503,27	1.874.503,27	1
Totale	38.577.935,81	32.129.462,66	83,28				

Titolo 4 Entrate in conto capitale

Capitolo **15290** (4.04.01.08.001) ALIENAZIONE BENI IMMOBILI INCLUSI FABBRICATI AD USO ABITATIVO (EX 16202) (U CAP. 2742 27688.1 - 30001.1)

Anno	Accertamenti	Incassi	% incassi/accertamenti	%	Bilancio 2024	Bilancio 2025	Bilan
2022	20.000,00	20.000,00	100,00		1.000.000,00	1.000.000,00	1
2021	89.395,00	89.220,15	99,80	Accantonamento media sui totali (0,59%)	5.900,00	5.900,00	
2020	62.474,00	62.474,00	100,00	Accantonamento media dei rapporti annui (2,31%)	23.100,00	23.100,00	
2019	86.247,44	62.620,80	72,61	Accantonamento media ponderata sui totali (0,42%)	4.200,00	4.200,00	
2018	133.686,83	155.160,83	116,06	Accantonamento media ponderata dei rapporti annui (1,20%)	12.000,00	12.000,00	
Totale	391.803,27	389.475,78	99,41				

Media sui totali (MT) 99,41 Media dei rapporti annui (MR) 97,69

Media ponderata sui totali (PT) 99,58 Media ponderata dei rapporti annui (PR) 98,80

Totale titolo 4

Anno	Accertamenti	Incassi	% incassi/accertamenti	%	Bilancio 2024	Bilancio 2025	Bilan
					1.000.000,00	1.000.000,00	

2022	20.000,00	20.000,00	100,00					
2021	89.395,00	89.220,15	99,80	Accantonamento media sui totali	100	5.900,00	5.900,00	
2020	62.474,00	62.474,00	100,00	Accantonamento media dei rapporti annui	100	23.100,00	23.100,00	
2019	86.247,44	62.620,80	72,61	Accantonamento media ponderata sui totali	100	4.200,00	4.200,00	
2018	133.686,83	155.160,83	116,06	Accantonamento media ponderata dei rapporti annui	100	12.000,00	12.000,00	
Totale	391.803,27	389.475,78	99,41					

Totale complessivo

Anno	Accertamenti	Incassi	% incassi/ accertamenti		%	Bilancio 2024	Bilancio 2025	Bilan
2022	55.879.795,05	26.917.883,87	48,17	Previsione		59.023.565,17	60.323.565,17	60
2021	34.363.228,31	22.219.862,23	64,66	Accantonamento media sui totali	100	26.095.092,47	26.602.222,47	26
2020	54.797.259,32	20.450.017,10	37,32	Accantonamento media dei rapporti annui	100	23.638.685,22	24.145.165,22	24
2019	90.023.479,36	24.348.102,41	27,05	Accantonamento media ponderata sui totali	100	24.886.841,19	25.412.041,19	25
2018	51.711.516,79	22.357.698,03	43,24	Accantonamento media ponderata dei rapporti annui	100	23.510.614,07	24.036.334,07	24
Totale	286.775.278,83	116.293.563,64	40,55					

2. Risultato di amministrazione.

Il risultato di amministrazione presunto al 31/12/2024 è così composto:

Prospetto dimostrativo risultato di amministrazione		
1) Determinazione del risultato di amministrazione presunto al 31/12/2023		
(+)	Risultato di amministrazione iniziale dell'esercizio 2023	145.939.309,78
(+)	Fondo pluriennale vincolato iniziale dell'esercizio 2023	36.463.520,36
(+)	Entrate già accertate nell'esercizio 2023	143.463.437,38
(-)	Uscite già impegnate nell'esercizio 2023	162.049.555,92
(-)	Riduzione dei residui attivi già verificatasi nell'esercizio 2023	260.605,58
(+)	Incremento dei residui attivi già verificatasi nell'esercizio 2023	1.393.753,86
(+)	Riduzione dei residui passivi già verificatasi nell'esercizio 2023	282.206,55
(=)	Risultato di amministrazione dell'esercizio 2023 alla data di redazione del bilancio di previsione dell'anno 2024	165.232.066,43
(+)	Entrate che prevedo di accertare per il restante periodo dell'esercizio 2023	4.000.000,00
(-)	Spese che prevedo di impegnare per il restante periodo dell'esercizio 2023	1.500.000,00
(-)	Riduzione dei residui attivi presunta per il restante periodo dell'esercizio 2023	850.000,00
(+)	Incremento dei residui attivi presunto per il restante periodo dell'esercizio 2023	0,00
(+)	Riduzione dei residui passivi presunta per il restante periodo dell'esercizio 2023	1.250.000,00
(-)	Fondo pluriennale vincolato finale presunto dell'esercizio 2023 (1)	0,00
(=)	A) Risultato di amministrazione presunto al 31/12/2023	168.132.066,43
2) Composizione del risultato di amministrazione presunto al 31/12/2023		
Parte accantonata (3)		
	Fondo crediti di dubbia esigibilità al 31/12 (4)	160.203.194,18
	Fondo anticipazioni liquidità (5)	7.858.650,43
	Fondo perdite società partecipate (5)	80.000,00
	Fondo contenzioso (5)	0,00
	Altri accantonamenti (5)	3.422.162,41
	B) Totale parte accantonata	171.564.007,02
Parte vincolata al 31/12/2023		
	Vincoli derivanti da leggi e dai principi contabili	741.391,36
	Vincoli derivanti da trasferimenti	5.932.400,19
	Vincoli derivanti dalla contrazione di mutui	1.324.044,20
	Vincoli formalmente attribuiti dall'ente	0,00

	Altri vincoli	49.651,31
	C) Totale parte vincolata	8.047.487,06
Parte destinata agli investimenti		
	D) Totale parte destinata agli investimenti	0,00
	E) Totale parte disponibile (E=A-B-C-D)	-11.479.427,65
	F) di cui Disavanzo da debito autorizzato e non contratto (6)	0,00
Se E è negativo, tale importo è iscritto tra le spese del bilancio di previsione come disavanzo da ripianare (7)		
3) Utilizzo quote del risultato di amministrazione presunto al 31/12/2023 previsto nel bilancio:		
	Utilizzo quota accantonata (da consuntivo anno precedente o previa verifica di preconsuntivo - salvo l'utilizzo del FAL)	0,00
	Utilizzo quota vincolata	0,00
	Utilizzo quota destinata agli investimenti (previa approvazione del rendiconto)	0,00
	Utilizzo quota disponibile (previa approvazione del rendiconto)	0,00
	Totale utilizzo avanzo di amministrazione presunto	0,00

L'articolo 4, comma 6, decreto del Ministero dell'economia e delle finanze, di concerto con il Ministero dell'interno, del 2 aprile 2015, concernente i criteri e le modalità di ripiano dell'eventuale maggiore disavanzo al 1° gennaio 2015 conseguente al "riaccertamento straordinario", prevede: "la Nota Integrativa al bilancio di previsione indica le modalità di copertura dell'eventuale disavanzo applicato al bilancio distintamente per la quota derivante dal riaccertamento straordinario rispetto a quella derivante dalla gestione ordinaria. La Nota Integrativa indica altresì le modalità di copertura contabile dell'eventuale disavanzo tecnico di cui all'articolo 3, comma 13, del decreto legislativo n. 118 del 2011."

Pertanto, la Nota Integrativa descrive la composizione del risultato di amministrazione presunto individuato nell'allegato a) al bilancio di previsione (lettera E), se negativo e, per ciascuna componente del disavanzo, indica le modalità di ripiano definite in attuazione delle rispettive discipline e l'importo da ripianare per ciascuno degli esercizi considerati nel bilancio di previsione.

Il Disavanzo di amministrazione dichiarato nel 2022 e quello presunto da dichiarare con il rendiconto 2023 risulta in linea con il provvedimento di ripiano pluriennale approvato in occasione della revisione straordinaria dei residui del 2015; si prevede che esso venga ripianato con risorse di natura corrente 683.782,00 per ciascun anno.

3. Elenco analitico degli utilizzi delle quote vincolate e accantonate del risultato di amministrazione presunto

In questa fase non si prevede di utilizzare quota accantonate o vincolate nel risultato di amministrazione.

4. Elenco degli interventi programmati per spese di investimento finanziati con il ricorso al debito e con le risorse disponibili.

Per un'analisi delle spese di investimento previste nel bilancio in esame si rinvia al Piano Programma degli Investimenti 2024 - 2026, comprendente sia le opere di cui al programma triennale delle opere pubbliche (redatto ai sensi del d.lgs. n. 36/2023 e smi) che verrà adottato con deliberazione di Giunta Comunale nella medesima seduta per essere allegato al bilancio.

L'entità effettiva degli investimenti che verrà realizzata corrisponderà alle risorse finanziarie complessivamente disponibili costituite da:

- oneri di urbanizzazione;
- contributi in conto capitale da terzi;
- ricavi patrimoniali;
- acquisizione di finanziamenti specifici.
- avanzo economico

Sono previsti mutui per un importo complessivo di € 1,5 milioni.

Per chiarezza si riportano i capitoli relativi di importo pari o superiori ad € 20.000, nella descrizione dei capitoli va ricercata l'indicazione di eventuale fonte di finanziamento.

Descrizione capitolo	Previsione 2024
ACQUISTO MEZZI URBANI ART. 4 DPCM DEL 14/04/2019 PSNMS (E. CAP. 17217.1)	1.508.262,00
PNRR M5C2 - 1.3 "STAZIONE DI POSTA" ACQUISTO FORNITURE CUP B84H22000380005 (E. CAP. 6130)	120.000,00
ACQUISTO ATTREZZ. INFORMATICHE (A.E.)	60.000,00
PNRR M5C2 - 1.2 "AUTONOMIA PERSONE CON DISABILITA'" ACQUISTO ARREDI E ATTREZZATURE CUP B84H22000360005 (E. CAP. 6128)	40.000,00
ACQUISTO E MANUTENZIONE STRAORDINARIA MEZZI TECNICI PER VV.UU. COMPRESA FORMAZIONE PER L'USO MEZZI TECNICI - QUOTA (B) 25% ART. 208 CDS	249.000,00
ACQUISTO ECO-COMPATTATORE CON CONTRIBUTO DEL M.A.S.E. PROGRAMMA SPERIMENTALE "MANGIAPLASTICA" - CUP B31E23000010001 (E.CAP. 17235)	30.000,00
SPESE PER ATTREZZATURE INFORMATICHE FINANZIATE CON INCENTIVAZIONE APPALTI E CAP 13500.3	380.000,00
INIZIATIVE DI DEMOCRAZIA PARTECIPATA ART. 6 CO. 1 L.R. N. 5/2014	50.000,00

PNRR M5C2 - 2.1 "MANUT.STR.ED EFFICIENTAMENTO ENERGETICO IMMOBILI E.R.P. QUART. GROTTASANTA LGO L. RUSSO E DON L. STURZO" CUP B39J20005020001 (E CAP. 10142.8)	7.690.538,38
COSTRUZIONE E MANUTENZIONE STRAORDINARIA, IMMOBILI PROPRIETA' COMUNALE E.R.P.(E CAP. 15290) - C.U.I. 56/2015)	500.000,00
PNRR M5C2 - 2.1 "INTERVENTO DI EFFICIENTAMENTO ENERGETICO DELL'EDIFICIO SCOLASTICO COSTANZO-VIALE SANTA PANAGIA, 162" (L.160/2019 ART, 1 C.42) CUP B32G20000720006 (E CAP. 10142.5)	715.555,39
PNRR M5C2 - 2.1 "RIQUALIFICAZIONE AREA NORD EST SIRACUSA- EFFICIENTAMENTO ENERGETICO I.C. NINO MARTOGLIO-VIA MONS. CARACCIULO, 2" (L.160/2019 ART, 1 C.42) CUP B39J20004800001 (E CAP. 10142.6)	760.858,66
PNRR M5C2 - 2.1 "PROGETTO PER L'EFFICIENTAMENTO ENERGETICO DELL'EDIFICIO SCOLASTICO COMUNALE WOJTYLA DI VIA TUCIDIDE, 5 (L.160/2019 ART, 1 C.42)" CUP B32G20000730006 (E CAP. 10142.7)	364.249,77
PNRR M2C3 - 1.1 "DEMOLIZIONE EDILIZIA CON RICOSTRUZIONE IN SITU DELLA SCUOLA I.C. MARTOGLIO PLESSO LEONE VIA DECIO FURNO' 14" CUP B31B22000720006 (CAP E 10142.10)	1.152.000,00
PNRR M4C1 - 1.3 "RISTRUTTURAZIONE PALESTRA NELL'EDIFICIO SCOLASTICO DI VIA DI VILLA ORTISI" CUP B35E22000230006 (E CAP. 10142.13)	175.000,00
PNRR M4C1 - 1.1 "NUOVA SCUOLA MATERNA QUARTIERE EPIPOLI IN VIA TEOFANE" CUP B31B22001220006 (E. CAP. 10142.16)	1.865.500,00
PNRR M4C1 - 1.2 "NUOVA COSTRUZIONE MENSA SCOLASTICA PRESSO L'I.C. COSTANZO-VIALE S. PANAGIA" CUP B35E22000260006 (E CAP. 10142.17)	110.000,00
PNRR M4C1 - 1.2 "NUOVA COSTRUZIONE MENSA SCOLASTICA PRESSO I.C. ARCHIMEDE VIA C. FORLANINI, 7" CUP B35E22001140006 (E CAP. 10142.21)	100.000,00
SPESA DI INTERVENTI DI EFFICIENTAMENTO ENERGETICO, ADEGUAMENTO E MESSA IN SICUREZZA SCUOLE ART 29 LEGGE 160/2019 E CAP 17214.4	210.000,00
SPESE PER RIQUALIFICAZIONE E VALORIZZAZIONE SPAZI DEL CENTRO STORICO DI ORTIGIA QUOTA LR 34/1985 E SUCC MODIF E CAP 10260	1.000.000,00
MANUTENZIONE STRAORDINARIA STRADE COMUNALI - C.D.S. LETTERA C	73.100,00

REALIZZAZIONE INFRASTRUTTURE A SUPPORTO MEZZI URBANI DI CUI ART. 4 DPCM DEL 14/04/2019 PSNMS (CAP. E. 17217.1)	502.754,00
LAVORI DI MANUTENZIONE STRAORDINARIA DI VIE E PIAZZE (E CAP. 18149 - MUTUI)	1.500.000,00
REALIZZAZIONE SEGNALETICA STRADALE - QUOTA A 25% ART. 208 CDS	222.000,00
REALIZZAZIONE OPERE URBANIZZAZIONE RISANAMENTO COMPLESSI EDILIZI ACQUIS. AREE PROGR. PLUR. E RIQUALIFICAZIONE, ARREDO E DECORO URBANO (E CAP. 16110)	150.000,00
REALIZZAZIONE OPERE PUBBLICHE CON ONERI DI REALIZZAZIONE A SCOMPUTO (E CAP. 16111)	800.000,00
PNRR M5C2 - 2.1 "ARCHEOPARCO URBANO NEL QUARTIERE TICHE - VARIE VIE" (L.160/2019 ART. 1 C.42) CUP B31B20003840001 (E CAP. 10142.9)	5.350.292,90
INTERVENTI DI MESSA IN SICUREZZA E BONIFICA DELLA EX DISCARICA DI SANTA PANAGIA COME DA ACCORDO DI PROGRAMMA DEL 30/12/2020 DDG 946 DEL 27-08-2021 (E CAP. 17817)	903.073,90
INTERVENTI DI MESSA IN SICUREZZA E BONIFICA DELLA EX DISCARICA ARENAURAA COME DA ACCORDO DI PROGRAMMA DEL 30/12/2020 DDG 859 DEL 06-08-2021 (E CAP. 17818)	520.000,00
PNRR M4C1 - 1.2 "NUOVA COSTRUZIONE MENSA SCOLASTICA PRESSO I.C. LOMBARDO RADICE-VIA ARCHIA, 46" CUP B35E22000270006 (E CAP. 10142.11)	110.000,00
PNRR M5C2 - 3.1 "NUOVA COSTRUZIONE DI CENTRO SPORTIVO ED AREE VERDI ATTREZZATE PER LO SPORT - TRAV. PIZZUTA." CUP B35B22000180006 (E CAP 10142.14)	120.000,00
PNRR M5C2 - 3.1 "COSTRUZIONE DI UN IMPIANTO POLIVALENTE INDOOR PRESSO L'IMPIANTO SPORTIVO "CAMPO SCUOLA PIPPO DI NATALE" DELOCALIZZATO IN TRAV. PIZZUTA" CUP B35B22000170006 (E CAP. 10142.15)	120.000,00
PNRR M4C1 - 1.1 "COSTRUZIONE DI UN ASILO NIDO IN VIALE EPIPOLI" CUP B35E22001010006 (E CAP. 10142.12)	1.236.439,46
PNRR M4C1 - 1.1 "REALIZZAZIONE NUOVO ASILO NIDO NELL'AMBITO DI UN POLO D'INFANZIA IN VIA TEOFANE" CUP B31B21013320006 (E. CAP. 10142.18)	1.092.000,00
PNRR M4C1 - 1.1 "LAVORI DI COSTRUZIONE DI UN POLO DELL'INFANZIA IN C.DA CARROZZIERI VIA DELLO SPARVIERO ANGOLO VIA DEL CORMORANO" CUP B31B21002640001 (U.CAP. 10142.19)	990.000,00

PNRR M4C1 - 1.1 "LAVORI DI COSTRUZIONE DI UN POLO PER L'INFANZIA A CASSIBILE IN VIA GIUSTI" CUP B31B21002650001 (E.CAP. 10142.20)	990.000,00
PNRR M5C2 - 1.2 "AUTONOMIA PERSONE CON DISABILITA' - LAVORI DI MANUTENZIONE STRAORDINARIA IMMOBILI" CUP B84H22000360005 (E. CAP 6128)	288.498,75
PNRR M5C2 - 1.3 "STAZIONE DI POSTA" LAVORI MANUTENZIONE IMMOBILI CUP B84H22000380005 (E. CAP. 6130)	790.000,00
REALIZZAZIONE E MANUTENZIONE STRAORDINARIA IMMOBILI ED AREE DI PROPRIETA' COMUNALE FIN. REG.LE (E CAP 12240)	1.000.000,00
REALIZZAZIONE E MANUTENZIONE STRAORDINARIA IMMOBILI ED AREE DI PROPRIETA' COMUNALE FIN. STATALE (E CAP 17205)	1.000.000,00
PNRR M5C3 - 2. "DEMOLIZIONE E RICOSTRUZIONE DELLA STRUTTURA IN VIA PASQUALE SALIBRA DA ADIBIRE A STRUTTURA DI OSPITALITA' IN EMERGENZA PER DONNE VITTIME DI VIOLENZA E LORO FIGLI MINORI" CUP B35I22000620006 (E. CAP. 10142.22)	503.808,23
PNRR M5C2 - 2.2 "PIANI URBANI INTEGRATI PER IL SUPERAMENTO DEGLI INSEDIAMENTI ABUSIVI IN AGRICOLTURA - VILLAGGIO DEI MIGRANTI" CUP B35G22000080001 (E. CAP. 10142.23)	1.630.896,57
PNRR M2C1 - 1.1 "REALIZZAZIONE DI UN NUOVO CCR IN CONTRADA PIZZUTA" CUP B31B22000940006 (E. CAP. 10142.24)	473.579,87
PNRR M2C1 - 1.1 "REALIZZAZIONE DI UN NUOVO CCR ANGOLO VIA MONS. LAURICELLA - VIA G. BRANCATO (EX VIA PIZZUTA)" CUP B31B22000950006 (E. CAP. 10142.25)	473.579,87
PNRR M2C1 - 1.1 "REALIZZAZIONE DI UN NUOVO CCR IN VIA DON LUIGI STURZO" CUP B31B22000960006 (E. CAP. 10142.26)	574.176,68
PNRR M2C1 - 1.1 "AMMODERNAMENTO CCR DI CONTRADA TARGIA" CUP B38C22000030006 (E. CAP. 10142.27)	233.999,90
PNRR M2C1 1.1 "FORNITURA N. 10 STRUTTURE INTELLIGENTI- MIGLIORAMENTO E MECCANIZZAZIONE DELLA RETE DI RACCOLTA DIFFERENZIATA DEI RIFIUTI URBANI" CUP B39J22002310006 (E. CAP. 10142.28)	354.456,18
FONDO PER FRONTEGGIARE MAGGIORI COSTI DI PRODUZIONE D.L. 50/2022 ART. 26 (E. CAP. 10150)	1.000.000,00

FONDO PER FRONTEGGIARE MAGGIORI COSTI DI PRODUZIONE D.L. 50/2022 ART. 26 CON FONDI COMUNALI (E. CAP. 10150.1)	300.000,00
MANUTENZIONE STRAORDINARIA BENI IMMOBILI DI PROPRIETA' COM.LE FIN CON OO.UU. (E CAP 16110)	150.000,00
REALIZZAZIONE PARCHI GIOCO INCLUSIVI DA REALIZZARE NELL'AREA DEL FORO SIRACUSANO - CUP B34J23000360002 FIN_REGIONALE (E. CAP. 17459)	50.000,00
INFRASTRUTTURE ED ATTREZZATURE TURISTICHE DEL PORTO, DI ZONE BALNEARI, DI PARCHEGGI E MANUT. DI IMMOBILI DI INTERESSE STORICO-CULTURALE (E CAP 940 - 941 - 4002.4)	276.000,00
MANUTENZIONE STRAORDINARIA STRADE URBANE (E CAP. 15290)	400.000,00
PNRR M5C2 - 1.3 "HOUSING FIRST" ACQUISTO ARREDI E ATTREZZATURE CUP B84H22000370005 (E. CAP. 6129)	43.920,00
CONTRIBUTO AI PRIVATI PER RECUPERO CENTRO STORICO (ART.1 L.R. 27/98) (E CAP. 10260)	500.000,00
CONTRIBUTI AGLI INVESTIMENTI DA REGIONE PER DANNI DEL SISMA DEL 13/16 DICEMBRE 1990 (E.CAP. 4206)	400.000,00
RIMBORSI ONERI DI URBANIZZAZIONE (E CAP 16110)	100.000,00
Totale	42.303.540,51

Per **vincoli derivanti dalla legge e dai principi contabili** sono stati intesi i vincoli previsti dalle legge statali e regionali nei confronti degli enti locali, esclusi i casi in cui la legge dispone un vincolo di destinazione su propri trasferimenti di risorse a favore di terzi, che si configurano come *vincoli derivanti da trasferimenti*.

L'elenco analitico di tali capitoli segue gli schemi previsti per gli allegati a/2 e a/3 che verranno aggiornati entro il 31 gennaio 2024.

5. Stanziamenti riguardanti il fondo pluriennale vincolato

Nel bilancio di previsione [Anno1Preventivo] - [Anno3Preventivo] sono presenti gli investimenti finanziati con il Fondo Pluriennale Vincolato attivato negli anni precedenti alla data dell'1.1. [Anno1Preventivo], la cui copertura è costituita da entrate già accertate.

Il modello allegato al bilancio di previsione riporta la spesa per le attività ancora in corso di definizione, sono evidenziate le spese che non hanno reso possibile la necessaria definizione dei relativi cronoprogrammi. Anche se ancora la revisione ordinaria non è stata avviata risultano già registrate somme che confluiscono nel FPV al 31/12/2023 per € 1.463.447,82 con esigibilità nell'anno 2024 ed in parte nell'anno 2025 per € 700.000,00.

6. Elenco delle garanzie principali o sussidiarie prestate dall'ente a favore di enti e di altri soggetti

L'Ente non ha rilasciato garanzie a favore di terzi.

7. Oneri e gli impegni finanziari stimati e stanziati in bilancio, derivanti da contratti relativi a strumenti finanziari derivati o da contratti di finanziamento che includono una componente derivata.

Il comma 8 dell'art. 62 del Decreto Legge n. 112/2008 convertito nella Legge n. 133/2008 prevede che gli enti locali alleghino al bilancio di previsione e al rendiconto una nota informativa che evidenzia gli oneri e gli impegni finanziari, rispettivamente stimati e sostenuti, derivanti da contratti relativi a strumenti derivati o da contratti di finanziamento che includono una componente derivata”.

Il Comune di Siracusa non ha stipulato contratti relativi a strumenti derivati.

8. Elenco degli enti ed organismi strumentali

L'elenco degli indirizzi internet di pubblicazione del rendiconto della gestione, del bilancio consolidato deliberati e relativi al penultimo esercizio antecedente quello cui si riferisce il bilancio di previsione, dei rendiconti e dei bilanci consolidati delle unioni di comuni e dei soggetti non societari considerati nel gruppo “amministrazione pubblica” di cui al principio applicato del bilancio consolidato allegato n. 4/4 al decreto legislativo 23 giugno 2011, n. 118, e smi, relativi al penultimo esercizio antecedente quello cui il bilancio si riferisce, sono stati allegati al bilancio di previsione 2024 - 2026.

Il Comune di Siracusa non ha in atto organismi strumentali.

9. Elenco delle partecipazioni societarie possedute

L'elenco degli indirizzi internet di pubblicazione del rendiconto della gestione, del bilancio consolidato deliberati e relativi al penultimo esercizio antecedente quello cui si riferisce il bilancio di previsione, dei rendiconti e dei bilanci consolidati dei soggetti societari partecipati considerati nel gruppo "amministrazione pubblica" di cui al principio applicato del bilancio consolidato allegato n. 4/4 al decreto legislativo 23 giugno 2011, n. 118, e smi, relativi al penultimo esercizio antecedente quello cui il bilancio si riferisce, sono stati allegati al bilancio di previsione 2024 - 2026 e sono sinteticamente riportati nella seguente tabella unitamente alla percentuale di partecipazione:

L'elenco degli indirizzi internet di pubblicazione del rendiconto della gestione, del bilancio consolidato deliberati e relativi al penultimo esercizio antecedente quello cui si riferisce il bilancio di previsione, dei rendiconti e dei bilanci consolidati dei soggetti societari partecipati considerati nel gruppo "amministrazione pubblica" di cui al principio applicato del bilancio consolidato allegato n. 4/4 al decreto legislativo 23 giugno 2011, n. 118, e smi, relativi al penultimo esercizio antecedente quello cui il bilancio si riferisce, sono stati allegati al bilancio di previsione 2024 - 2026 e sono sinteticamente riportati nella seguente tabella unitamente alla percentuale di partecipazione:

Denominazione	Oggetto sociale	Natura giuridica	Misura della partecipazione
CONSORZIO ATO SR 1 Spa in liquidazione	Regolazione del servizio di igiene urbana	SPA	37,63
CONSORZIO ATO IDRICO in liquidazione	Regolazione del servizio idrico integrato	Consorzio	23,87
CONSORZIO UNIVERSITARIO ARCHIMEDE	Organizzazione di corsi universitari	Consorzio	50,00
CONSORZIO AREA MARINA PROTETTA DEL PLEMMIRIO	Gestione dell'Area marina protetta del plemmirio	Consorzio	50,00
SRR Società per la regolamentazione del servizio di gestione dei rifiuti ATO SR	Regolazione del servizio di igiene urbana	Srl	29,12
Assemblea Territoriale idrica	Regolazione del servizio idrico integrato	Consorzio	29,60

I documenti contabili su richiamati per l'anno 2022 sono stati integralmente pubblicati nei siti internet indicati nella tabella, quelli non pubblicati non sono stati adottati dai detti organismi ovvero non acquisiti dal Comune:

Ragione sociale	Misura dell'eventuale partecipazione dell'amministrazione	siti internet enti partecipati AMMINISTRAZIONE TRASPARENTE
ATO SR1 S.p.A. (in liquidazione) Ultimo Bilancio approvato 2017 cap 16431.1	37,63%	http://www.atosiracusa1.it/files/BILANCIO%20CONSUNTIVO%202020.pdf
Consorzio A.T.O. Idrico N. 8 di SIRACUSA (in liquidazione)	23,87%	http://www.provincia.siracusa.it/consuntivo_Ato_2019.php
Consorzio Universitario ARCHIMEDE	50,00%	https://www.consorziouniversitarioarchimede.it/new_up/it/bilanci
Consorzio Area Marina Protetta del Plemmirio cap 16935.1	50,00%	http://plemmirio.eu/amministrazione-trasparente/bilanci/bilanci/
S.R.R. Società per la regolamentazione del servizio di gestione rifiuti A.T.O. Siracusa Provincia 16461.1	29,117%	http://ww2.gazzettaamministrativa.it/opencms/opencms/gazzetta_amministrativa/amministrazione_trasparente/sicilia/siracusa/070_ent_con/020_soc_par/2018/0004_Documenti_1531384771165/
ATI SERVIZIO IDRICO cap 4306.1	29,600%	http://hosting.soluzionipa.it/atisiracusa/albo/albo_pretorio.php

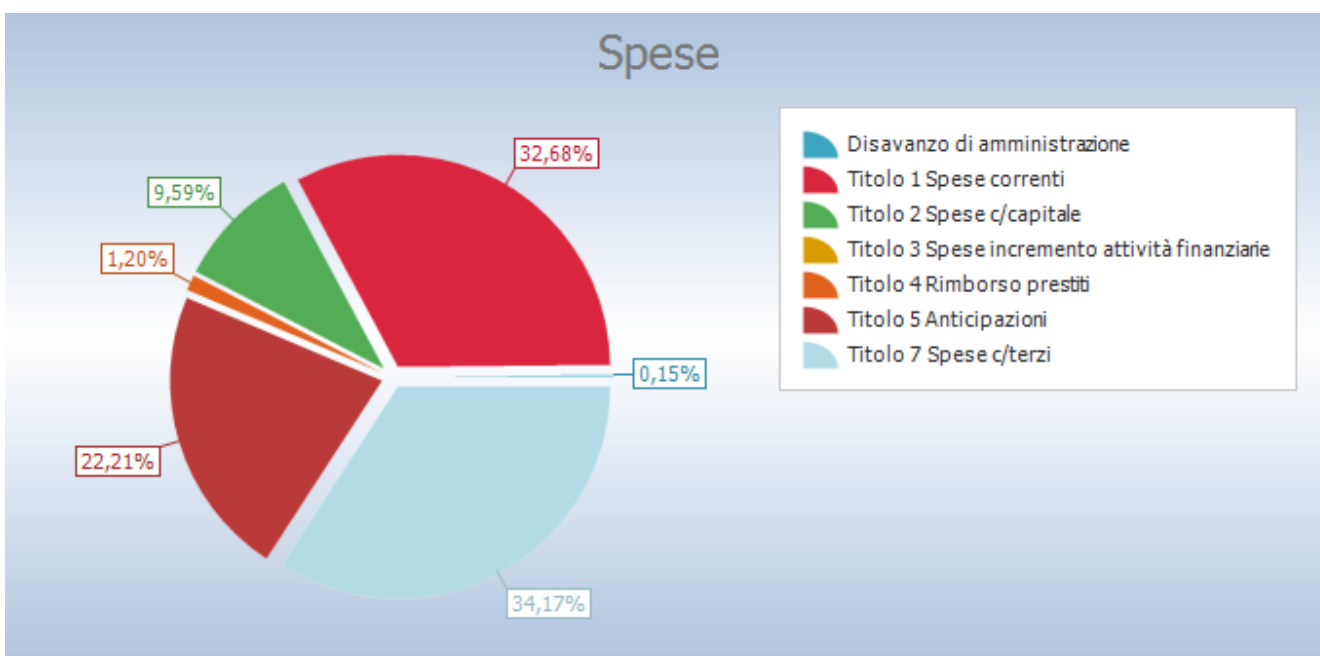
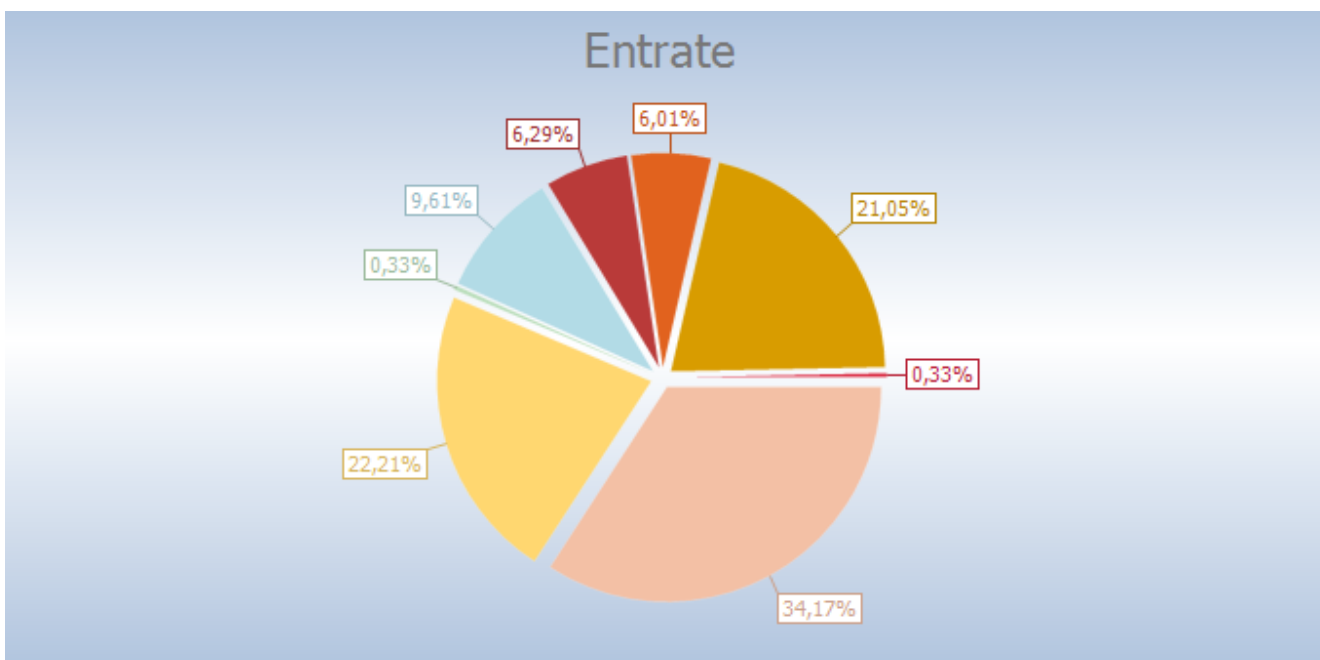
10. Altre informazioni riguardanti le previsioni, richieste dalla legge o necessarie per l'interpretazione del bilancio di previsione.

Le previsioni di cassa in entrata e in uscita sono costituite dalle somme di competenza e da parte dei residui attivi e passivi presunti al termine dell'esercizio precedente quello cui si riferisce il bilancio. Alcune di queste sono state ridotte in riferimento alle presunte somme da pagare e da incassare realmente.

Il totale complessivo delle entrate e il totale complessivo delle spese per tutti gli anni del triennio 2024 - 2026 è in pareggio.

QUADRO GENERALE RIASSUNTIVO	
ENTRATE	
Utilizzo avanzo di amministrazione	0,00
Fondo pluriennale vincolato per spese correnti	1.463.447,82
Fondo pluriennale vincolato per spese in conto capitale	0,00
Titolo 1 Entrate correnti di natura tributaria, contributiva e perequativa	94.795.000,00
Titolo 2 Trasferimenti correnti	27.051.611,85
Titolo 3 Entrate extratributarie	28.314.087,74
Titolo 4 Entrate in conto capitale	43.251.352,65
Titolo 5 Entrate da riduzione di attività finanziarie	0,00
Totale entrate finali	193.412.052,24
Titolo 6 Accensione Prestiti	1.500.000,00
Titolo 7 Anticipazioni da istituto tesoriere/cassiere	100.000.000,00
Titolo 9 Entrate per conto terzi e partite di giro	153.870.000,00
Totale titoli	448.782.052,24
TOTALE ENTRATE	450.245.500,06
SPESE	
Disavanzo di amministrazione	683.782,00
Titolo 1 Spese correnti	147.132.312,66
- di cui fondo pluriennale vincolato	700.000,00
Titolo 2 Spese in conto capitale	43.165.405,40
- di cui fondo pluriennale vincolato	0,00
Titolo 3 Spese per incremento attività finanziarie	0,00
Totale spese finali	190.297.718,06
Titolo 4 Rimborso Prestiti	5.394.000,00

Titolo 5 Chiusura Anticipazioni ricevute da istituto tesoriere/cassiere	100.000.000,00
Titolo 7 Uscite per conto terzi e partite di giro	153.870.000,00
Totale titoli	449.561.718,06
TOTALE SPESE	450.245.500,06



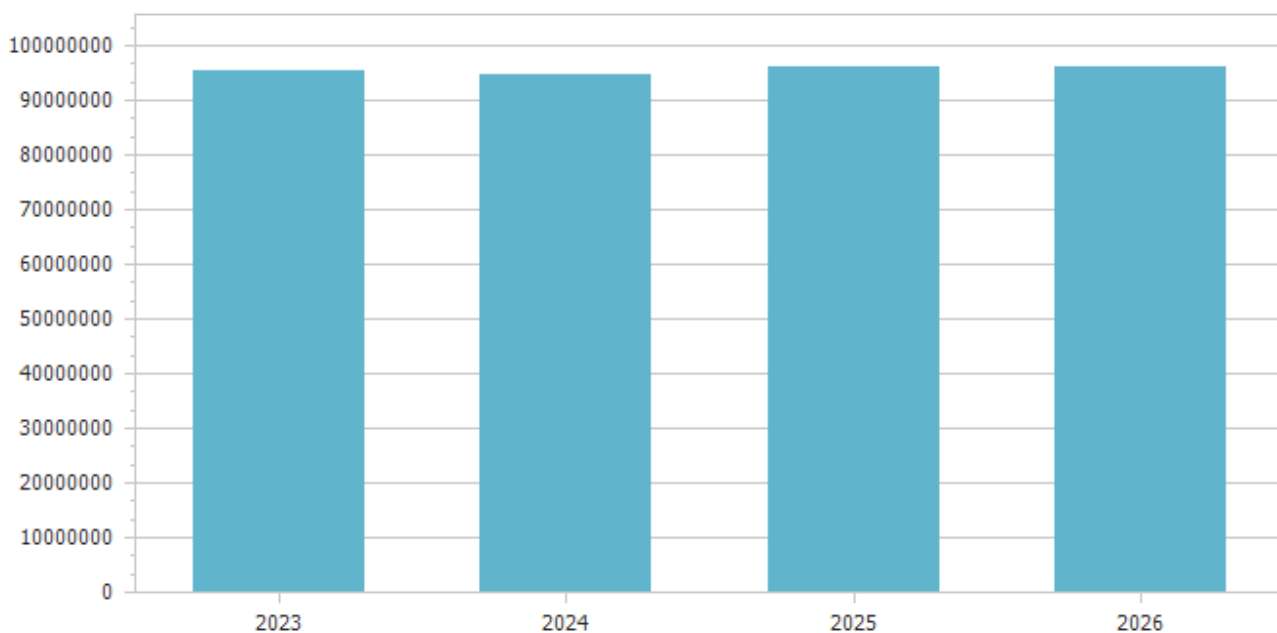
Il sistema articolato del bilancio identifica gli obiettivi, destina le risorse nel rispetto generale tra le risorse attribuite (entrate) ed i relativi impegni (uscite) e separa la destinazione delle entrate ed uscite in gestione corrente, interventi negli investimenti, movimenti di fondi e servizi per conto terzi. Partendo da queste linee conduttrici, il progetto di bilancio è stato predisposto, anche per questo

triennio, secondo i principi definiti dalla normativa, come delineata dalla modifica al TUEL approvata dal D.lgs. 126/2014, secondo la quale “il bilancio di previsione è deliberato in pareggio finanziario complessivo per la competenza, comprensivo dell’utilizzo dell’avanzo di amministrazione e del recupero del disavanzo di amministrazione e garantendo un fondo di cassa finale non negativo. Inoltre, le previsioni di competenza relative alle spese correnti sommate alle previsioni di competenza relative ai trasferimenti in c/capitale, al saldo negativo delle partite finanziarie e alle quote di capitale delle rate di ammortamento dei mutui e degli altri prestiti, con l’esclusione dei rimborsi anticipati, non possono essere complessivamente superiori alle previsioni di competenza dei primi tre titoli dell’entrata, ai contributi destinati al rimborso dei prestiti e all’utilizzo dell’avanzo di competenza di parte corrente e non possono avere altra forma di finanziamento, salvo le eccezioni tassativamente indicate nel principio applicato alla contabilità finanziaria necessarie a garantire elementi di flessibilità degli equilibri di bilancio ai fini del rispetto del principio dell’integrità”. Questa corrispondenza è stata ottenuta attraverso la rigorosa valutazione sia dei principali flussi di risorse in entrata che delle corrispondenti previsioni di spesa e sono stati dimensionati in modo da garantire l’imputazione delle obbligazioni, sia attive che passive, nei rispettivi esercizi, in quanto, per obbligo di legge, le obbligazioni perfezionate devono essere imputate nell’esercizio in cui l’obbligazione andrà poi a scadere. Questa situazione di iniziale equilibrio tra entrate e uscite sarà oggetto di un costante monitoraggio in modo da garantire che durante la gestione vengano mantenuti l’equilibrio di bilancio e la copertura delle spese.

EQUILIBRI DI BILANCIO				
EQUILIBRIO ECONOMICO - FINANZIARIO		COMPETENZA ANNO 2024	COMPETENZA ANNO 2025	COMPETENZA ANNO 2026
Fondo di cassa all'inizio dell'esercizio	30.664.475,13			
A) Fondo pluriennale vincolato di entrata per spese correnti	(+)	1.463.447,82	700.000,00	0,00
AA) Recupero disavanzo di amministrazione esercizio precedente	(-)	683.782,00	683.782,00	683.782,00
B) Entrate Titoli 1.00 - 2.00 - 3.00	(+)	150.160.699,59	149.020.782,04	147.285.637,42
<i>di cui per estinzione anticipata di prestiti</i>		<i>0,00</i>	<i>0,00</i>	<i>0,00</i>
C) Entrate Titolo 4.02.06 - Contributi agli investimenti direttamente destinati al rimborso dei prestiti da amministrazioni pubbliche	(+)	2.000.000,00	2.000.000,00	2.000.000,00
D) Spese Titolo 1.00 - Spese correnti	(-)	147.132.312,66	146.511.366,04	144.277.221,42
<i>di cui: - fondo pluriennale vincolato</i>		<i>700.000,00</i>	<i>0,00</i>	<i>0,00</i>
<i>- fondo crediti di dubbia esigibilità</i>		<i>22.493.966,96</i>	<i>22.957.896,40</i>	<i>22.957.896,40</i>
E) Spese Titolo 2.04 - Altri trasferimenti in conto capitale	(-)	0,00	0,00	0,00
F) Spese Titolo 4.00 - Quote di capitale amm.to dei mutui e prestiti obbligazionari	(-)	5.394.000,00	5.394.000,00	5.193.000,00
<i>di cui per estinzione anticipata di prestiti</i>		<i>0,00</i>	<i>0,00</i>	<i>0,00</i>
<i>di cui Fondo anticipazioni di liquidità</i>		<i>0,00</i>	<i>0,00</i>	<i>0,00</i>
G) Somma finale (G=A-AA+B+C-D-E-F)		414.052,75	-868.366,00	-868.366,00
ALTRE POSTE DIFFERENZIALI, PER ECCEZIONI PREVISTE DA NORME DI LEGGE E DA PRINCIPI CONTABILI, CHE HANNO EFFETTO SULL'EQUILIBRIO EX ARTICOLO 162, COMMA 6, DEL TESTO UNICO DELLE LEGGI SULL'ORDINAMENTO DEGLI ENTI LOCALI				
H) Utilizzo risultato di amministrazione presunto per spese correnti e per rimborso dei prestiti (2)	(+)	0,00	0,00	0,00

<i>di cui per estinzione anticipata di prestiti</i>		0,00	0,00	0,00
I) Entrate di parte capitale destinate a spese correnti in base a specifiche disposizioni di legge o dei principi contabili	(+)	2.100.000,00	2.100.000,00	2.100.000,00
<i>di cui per estinzione anticipata di prestiti</i>		0,00	0,00	0,00
L) Entrate di parte corrente destinate a spese di investimento in base a specifiche disposizioni di legge o dei principi contabili	(-)	2.514.052,75	1.231.634,00	1.231.634,00
M) Entrate da accensione di prestiti destinate a estinzione anticipata dei prestiti	(+)	0,00	0,00	0,00
EQUILIBRIO DI PARTE CORRENTE (3) (O=G+H+I-L+M)		0,00	0,00	0,00
P) Utilizzo risultato di amministrazione presunto per spese di investimento (2)	(+)	0,00	0,00	0,00
Q) Fondo pluriennale vincolato di entrata per spese in conto capitale	(+)	0,00	0,00	0,00
R) Entrate Titoli 4.00-5.00-6.00	(+)	44.751.352,65	15.301.536,21	13.023.381,25
C) Entrate Titolo 4.02.06 - Contributi agli investimenti direttamente destinati al rimborso dei prestiti da amministrazioni pubbliche	(-)	2.000.000,00	2.000.000,00	2.000.000,00
I) Entrate di parte capitale destinate a spese correnti in base a specifiche disposizioni di legge o dei principi contabili	(-)	2.100.000,00	2.100.000,00	2.100.000,00
S1) Entrate Titolo 5.02 per Riscossione crediti di breve termine	(-)	0,00	0,00	0,00
S2) Entrate Titolo 5.03 per Riscossione crediti di medio-lungo termine	(-)	0,00	0,00	0,00
T) Entrate Titolo 5.04 relative a Altre entrate per riduzioni di attività finanziaria	(-)	0,00	0,00	0,00
L) Entrate di parte corrente destinate a spese di investimento in base a specifiche disposizioni di legge o dei principi contabili	(+)	2.514.052,75	1.231.634,00	1.231.634,00
M) Entrate da accensione di prestiti destinate a estinzione anticipata dei prestiti	(-)	0,00	0,00	0,00
U) Spese Titolo 2.00 - Spese in conto capitale	(-)	43.165.405,40	12.433.170,21	10.155.015,25
<i>di cui fondo pluriennale vincolato di spesa</i>		0,00	0,00	0,00
V) Spese Titolo 3.01 per Acquisizioni di attività finanziarie	(-)	0,00	0,00	0,00
E) Spese Titolo 2.04 - Altri trasferimenti in conto capitale	(+)	0,00	0,00	0,00
EQUILIBRIO DI PARTE CAPITALE (Z = P+Q+R-C-I-S1-S2-T+L-M-U-V+E)		0,00	0,00	0,00
S1) Entrate Titolo 5.02 per Riscossione crediti di breve termine	(+)	0,00	0,00	0,00
S2) Entrate Titolo 5.03 per Riscossione crediti di medio-lungo termine	(+)	0,00	0,00	0,00
T) Entrate Titolo 5.04 relative a Altre entrate per riduzioni di attività finanziaria	(+)	0,00	0,00	0,00
X1) Spese Titolo 3.02 per Concessione crediti di breve termine	(-)	0,00	0,00	0,00
X2) Spese Titolo 3.03 per Concessione crediti di medio-lungo termine	(-)	0,00	0,00	0,00
Y) Spese Titolo 3.04 per Altre spese per acquisizioni di attività finanziarie	(-)	0,00	0,00	0,00
EQUILIBRIO FINALE (W = O+Z+S1+S2+T-X1-X2-Y)		0,00	0,00	0,00
Saldo corrente ai fini della copertura degli investimenti pluriennali (4):		0,00	0,00	0,00
Equilibrio di parte corrente (O)		0,00	0,00	0,00
Utilizzo risultato di amministrazione per il finanziamento di spese correnti e del rimborso prestiti (H) al netto del fondo anticipazione di liquidità	(-)	0,00	0,00	0,00
Equilibrio di parte corrente ai fini della copertura degli investimenti pluriennali		0,00	0,00	0,00

Entrate correnti di natura tributaria, contributiva e perequativa					
Tipologia	Previsioni definitive 2023	Previsioni 2024	Variazione %	Previsioni 2025	Previsioni 2026
101 Imposte, tasse e proventi assimilati	76.908.000,00	78.367.000,00	1,90	79.667.000,00	79.667.000,00
301 Fondi perequativi da Amministrazioni Centrali	18.574.000,00	16.428.000,00	-11,55	16.428.000,00	16.428.000,00
Totale	95.482.000,00	94.795.000,00	-0,72	96.095.000,00	96.095.000,00



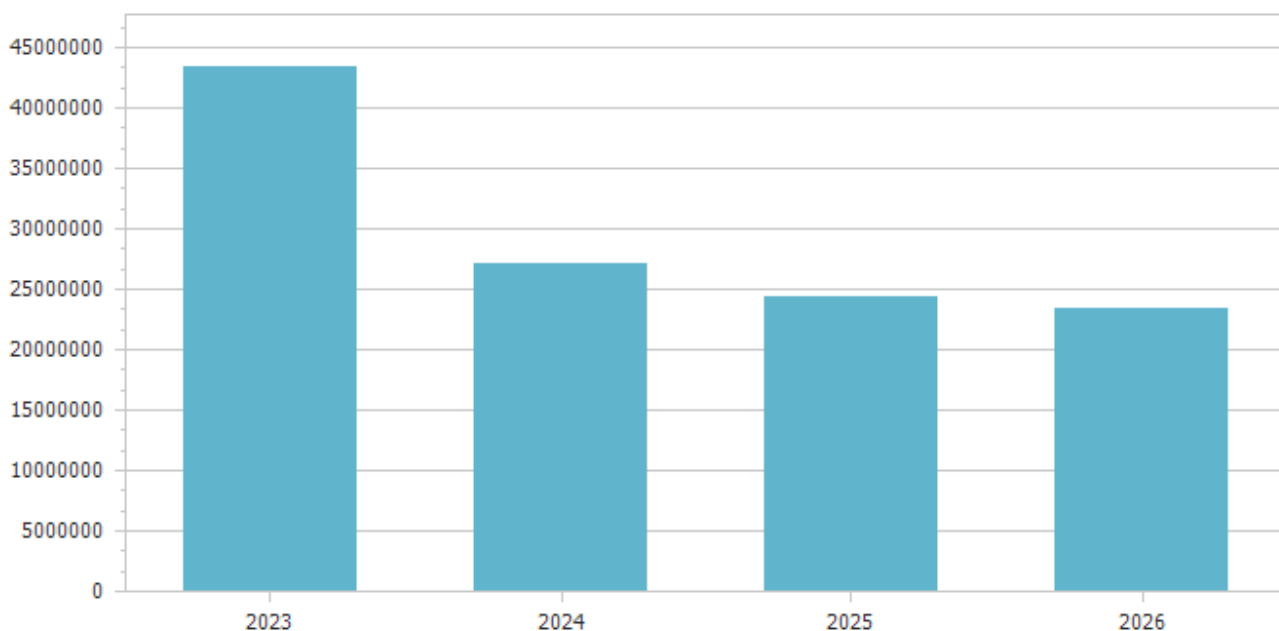
La tipologia 1.01 “Imposte, tasse e proventi assimilati” riunisce tutte le forme di prelievo effettuate direttamente dall’ente nell’esercizio della propria capacità impositiva.

La tipologia 1.04 “Compartecipazioni di tributi” è allocata la compartecipazione IRPEF ai Comuni.

Addizionale Irpef	Anno 2023	Anno 2024
Aliquota massima	0,80	0,80
Fascia esenzione	0,00	0,00
Differenziazione aliquote	No	No

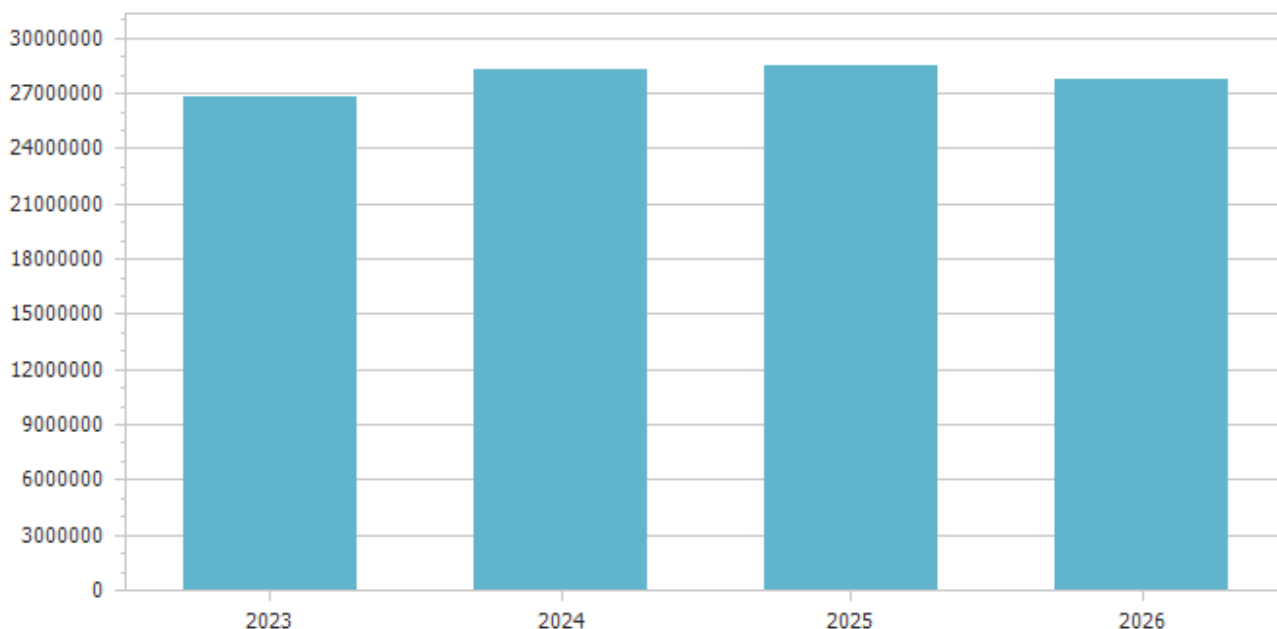
Prelievo sui rifiuti	Anno 2023	Anno 2024
Tipologia di prelievo		
Tasso di copertura	100,00	100,00
Costo del servizio pro-capite	0,00	0,00

Trasferimenti correnti					
Tipologia	Previsioni definitive 2023	Previsioni 2024	Variazione %	Previsioni 2025	Previsioni 2026
101 Trasferimenti correnti da Amministrazioni pubbliche	43.409.826,20	27.046.611,85	-37,69	24.416.416,87	23.386.272,25
102 Trasferimenti correnti da Famiglie	0,00	0,00	0,00	0,00	0,00
103 Trasferimenti correnti da Imprese	0,00	0,00	0,00	0,00	0,00
104 Trasferimenti correnti da Istituzioni Sociali Private	0,00	5.000,00	0,00	7.500,00	2.500,00
105 Trasferimenti correnti dall'Unione Europea e dal Resto del Mondo	0,00	0,00	0,00	0,00	0,00
Totale	43.409.826,20	27.051.611,85	-37,68	24.423.916,87	23.388.772,25

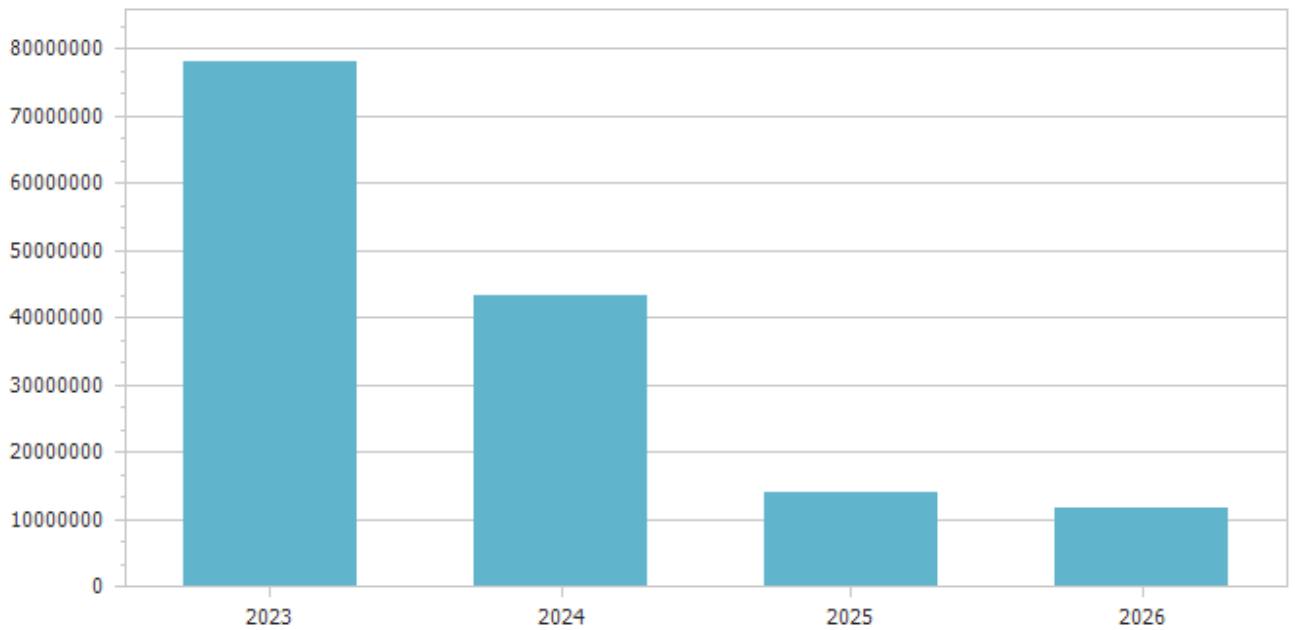


Entrate extratributarie					
Tipologia	Previsioni definitive 2023	Previsioni 2024	Variazione %	Previsioni 2025	Previsioni 2026
100 Vendita di beni e servizi e proventi derivanti dalla gestione dei beni	10.655.500,00	12.473.900,00	17,07	12.321.900,00	12.321.900,00
200 Proventi derivanti dall'attività di controllo e repressione delle irregolarità e degli illeciti	10.260.360,90	10.549.360,90	2,82	10.549.360,90	10.549.360,90
300 Interessi attivi	658.200,00	674.200,00	2,43	674.200,00	674.200,00
400 Altre entrate da redditi da capitale	725.043,20	300.000,00	-58,62	300.000,00	300.000,00

500 Rimborsi e altre entrate correnti	4.470.558,82	4.316.626,84	-3,44	4.656.404,27	3.956.404,27
Totale	26.769.662,92	28.314.087,74	5,77	28.501.865,17	27.801.865,17

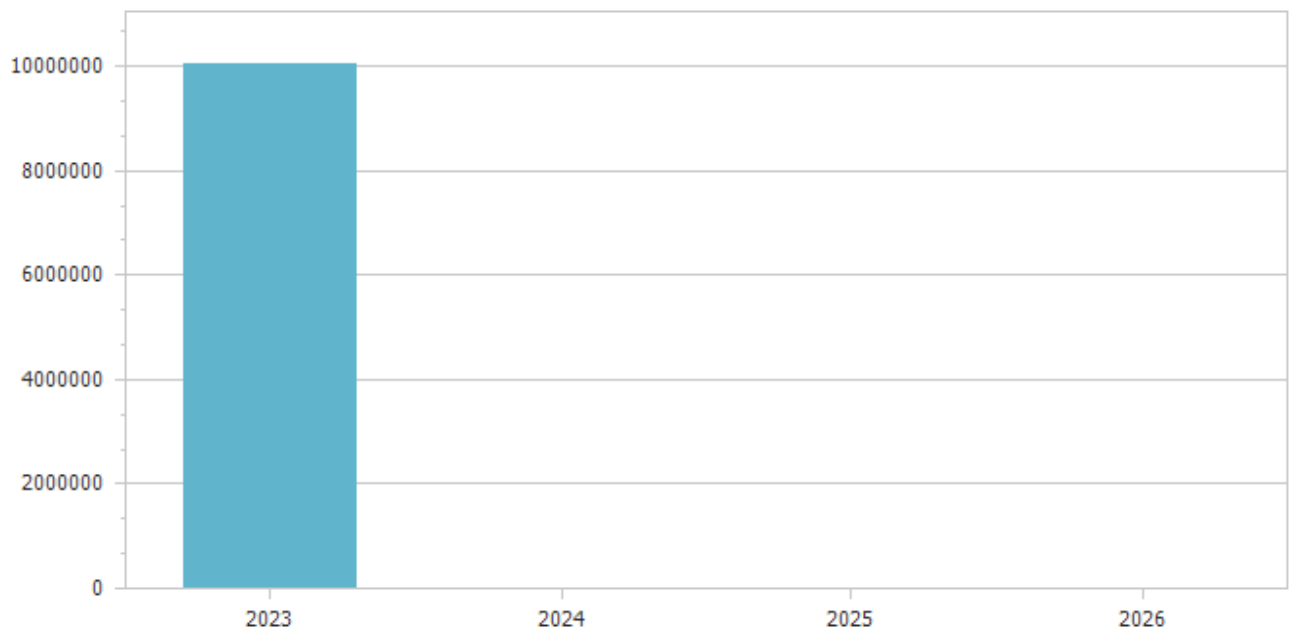


Entrate in conto capitale					
Tipologia	Previsioni definitive 2023	Previsioni 2024	Variazione %	Previsioni 2025	Previsioni 2026
100 Tributi in conto capitale	170.000,00	95.000,00	-44,12	95.000,00	95.000,00
200 Contributi agli investimenti	71.621.416,71	37.606.352,65	-47,49	8.156.536,21	5.878.381,25
300 Altri trasferimenti in conto capitale	1.098.407,00	1.000.000,00	-8,96	1.000.000,00	1.000.000,00
400 Entrate da alienazione di beni materiali e immateriali	1.500.000,00	1.350.000,00	-10,00	1.350.000,00	1.350.000,00
500 Altre entrate in conto capitale	3.655.000,00	3.200.000,00	-12,45	3.200.000,00	3.200.000,00
Totale	78.044.823,71	43.251.352,65	-44,58	13.801.536,21	11.523.381,25



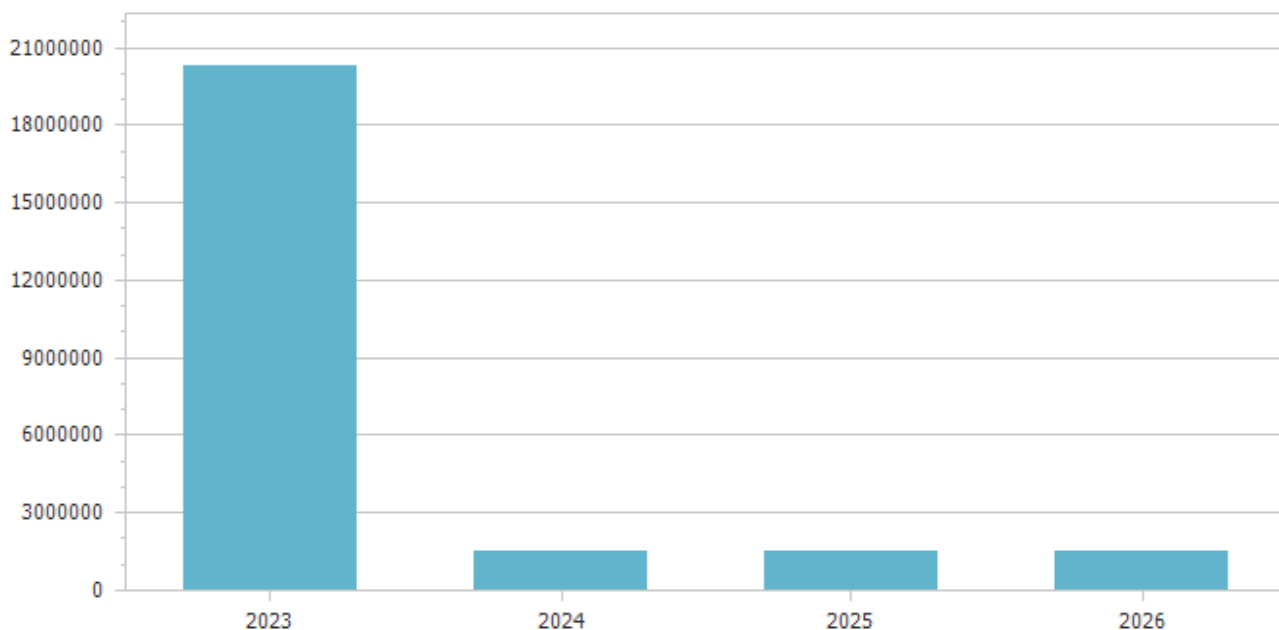
Le risorse di questo genere, salvo deroghe espressamente autorizzate dalla legge, sono destinate al finanziamento degli acquisti di beni o servizi durevoli e vincolate agli investimenti, che rendono così effettivo il vincolo di destinazione dell'entrata alla copertura di una spesa della stessa natura.

Entrate da riduzione di attivita' finanziarie					
Tipologia	Previsioni definitive 2023	Previsioni 2024	Variazione %	Previsioni 2025	Previsioni 2026
400 Altre entrate per riduzione di attivita' finanziarie	10.050.000,00	0,00	-100,00	0,00	0,00
Totale	10.050.000,00	0,00	-100,00	0,00	0,00



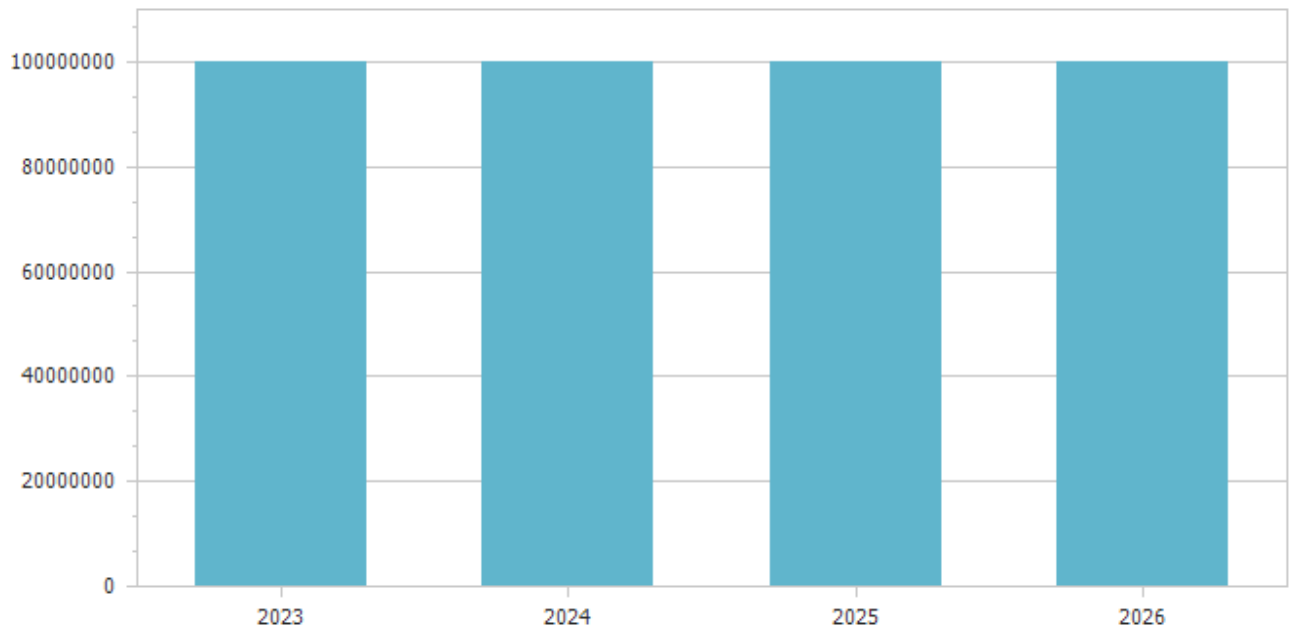
Le entrate da alienazione di attività finanziarie si riferiscono a prelievi da depositi bancari in conto mutui Cassa DD PP come previsto dalle nuove disposizioni normative previste dal D. Lgs. 118/2011.

Accensione Prestiti					
Tipologia	Previsioni definitive 2023	Previsioni 2024	Variazione %	Previsioni 2025	Previsioni 2026
300 Accensione mutui e altri finanziamenti a medio lungo termine	20.306.165,06	1.500.000,00	-92,61	1.500.000,00	1.500.000,00
Totale	20.306.165,06	1.500.000,00	-92,61	1.500.000,00	1.500.000,00

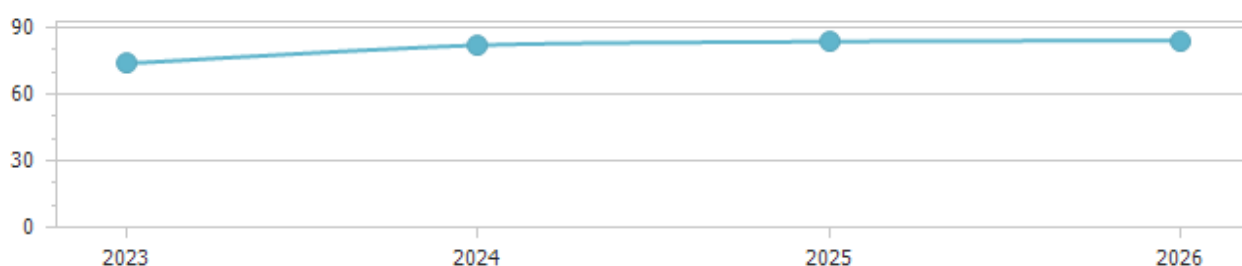


L'accesso al credito è effettuato compatibilmente con gli equilibri di bilancio e con il rispetto dei limiti di indebitamento.


Anticipazioni da istituto tesoriere/cassiere					
Tipologia	Previsioni definitive 2023	Previsioni 2024	Variazione %	Previsioni 2025	Previsioni 2026
100 Anticipazioni da istituto tesoriere/cassiere	100.000.000,00	100.000.000,00	0,00	100.000.000,00	100.000.000,00
Totale	100.000.000,00	100.000.000,00	0,00	100.000.000,00	100.000.000,00



Indicatore autonomia finanziaria								
	Anno 2023		Anno 2024		Anno 2025		Anno 2026	
Titolo I + Titolo III	122.251.662,92	73,80	123.109.087,74	81,98	124.596.865,17	83,61	123.896.865,17	84,12
Titolo I +Titolo II + Titolo III	165.661.489,12		150.160.699,59		149.020.782,04		147.285.637,42	

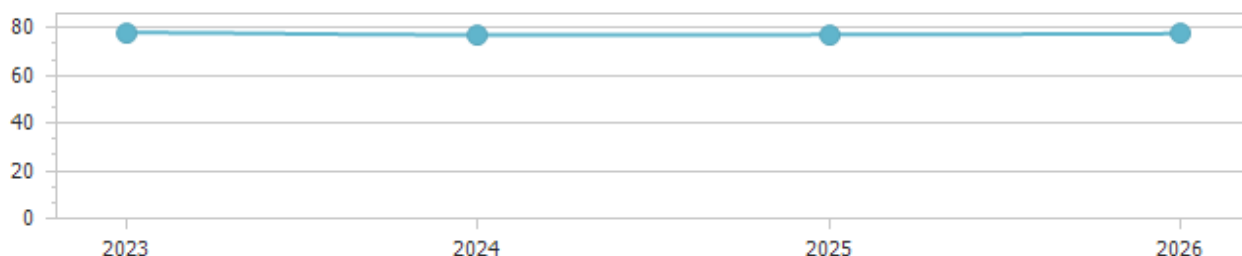


Indicatore autonomia impositiva								
	Anno 2023		Anno 2024		Anno 2025		Anno 2026	
Titolo I	95.482.000,00	57,64	94.795.000,00	63,13	96.095.000,00	64,48	96.095.000,00	65,24
Entrate correnti	165.661.489,12		150.160.699,59		149.020.782,04		147.285.637,42	

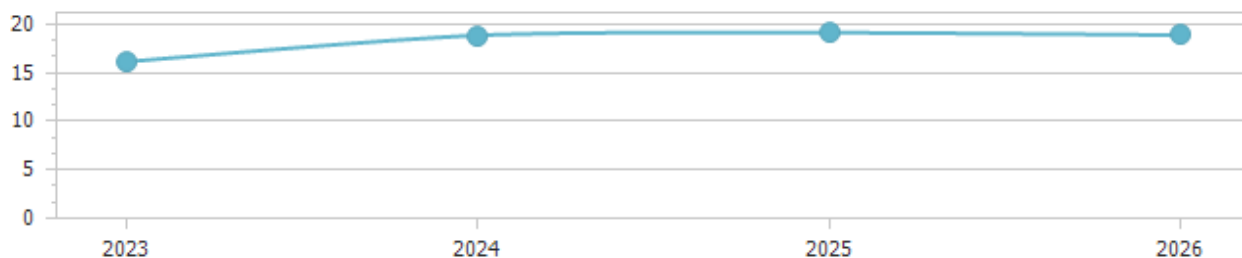


Indicatore autonomia impositiva entrate proprie				
	Anno 2023	Anno 2024	Anno 2025	Anno 2026

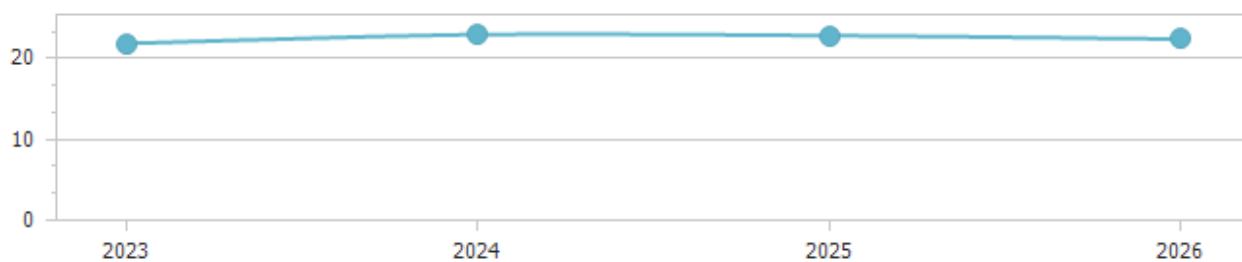
Titolo I	95.482.000,00		94.795.000,00		96.095.000,00		96.095.000,00
		78,10		77,00		77,12	77,56
Titolo I + Titolo III	122.251.662,92		123.109.087,74		124.596.865,17		123.896.865,17



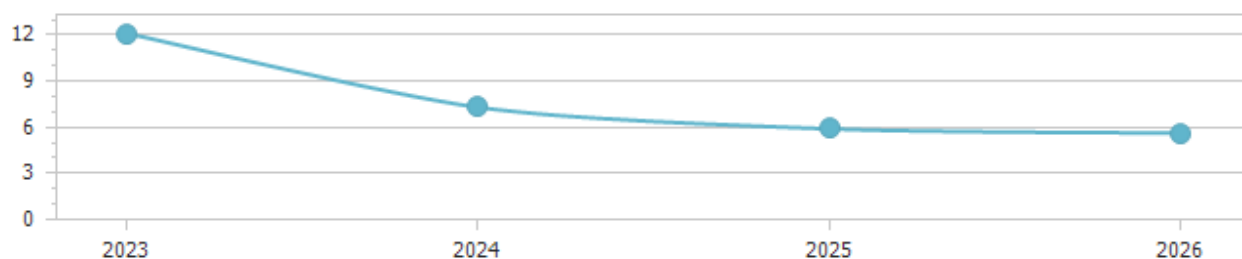
Indicatore autonomia tariffaria								
	Anno 2023		Anno 2024		Anno 2025		Anno 2026	
Entrate extratributarie	26.769.662,92		28.314.087,74		28.501.865,17		27.801.865,17	
		16,16		18,86		19,13		18,88
Entrate correnti	165.661.489,12		150.160.699,59		149.020.782,04		147.285.637,42	



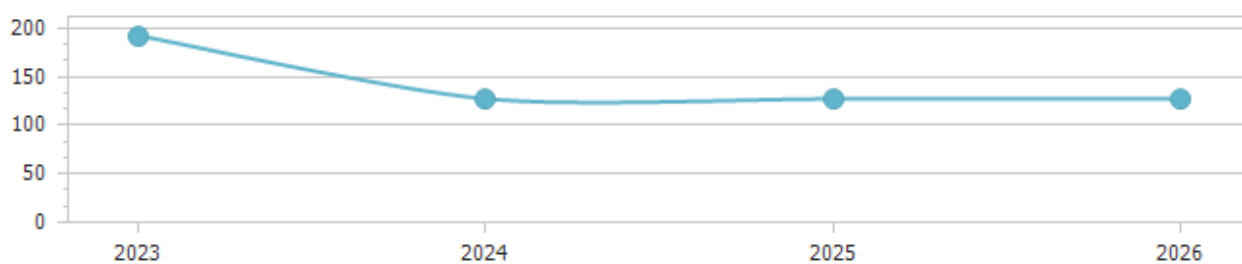
Indicatore autonomia tariffaria entrate proprie								
	Anno 2023		Anno 2024		Anno 2025		Anno 2026	
Titolo III	26.769.662,92		28.314.087,74		28.501.865,17		27.801.865,17	
		21,90		23,00		22,88		22,44
Titolo I + Titolo III	122.251.662,92		123.109.087,74		124.596.865,17		123.896.865,17	



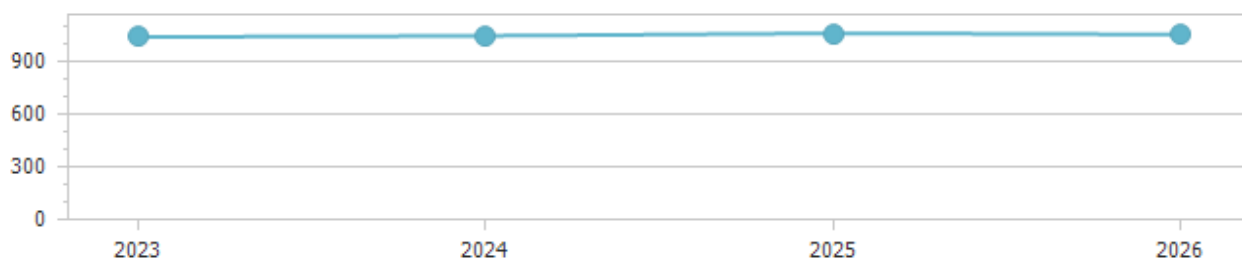
Indicatore dipendenza erariale								
	Anno 2023		Anno 2024		Anno 2025		Anno 2026	
Trasferimenti statali	20.062.401,72	12,11	10.972.297,32	7,31	8.798.016,87	5,90	8.271.872,25	5,62
Entrate correnti	165.661.489,12		150.160.699,59		149.020.782,04		147.285.637,42	



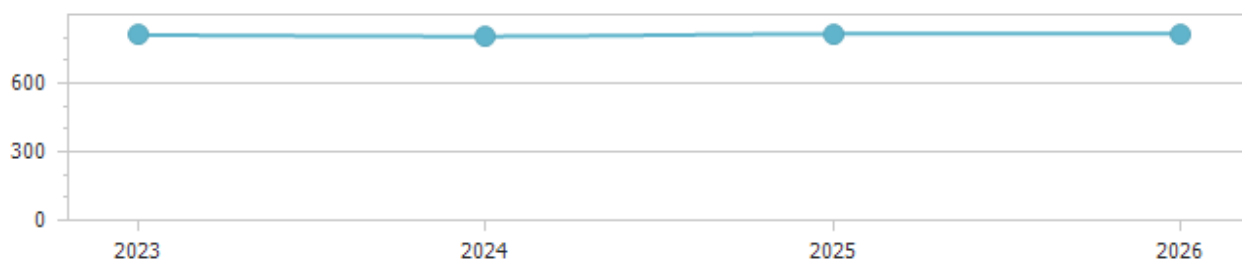
Indicatore intervento Regionale								
	Anno 2023		Anno 2024		Anno 2025		Anno 2026	
Trasferimenti Regionali	22.706.446,85	192,75	15.021.335,53	127,51	15.005.421,00	127,38	15.005.421,00	127,38
Popolazione	117.802		117.802		117.802		117.802	



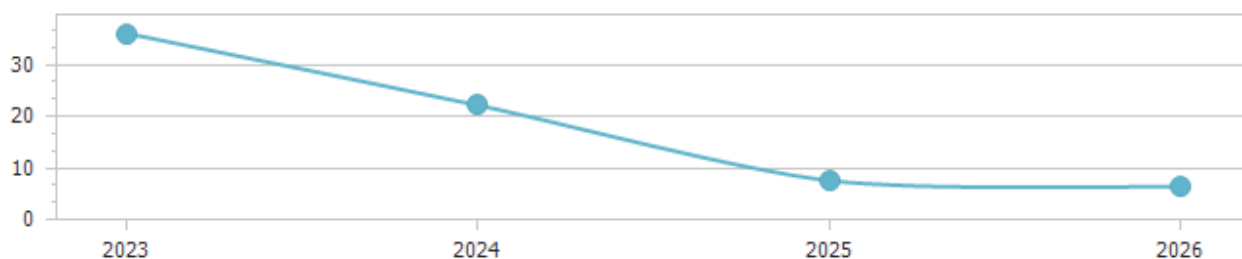
Indicatore pressione finanziaria								
	Anno 2023		Anno 2024		Anno 2025		Anno 2026	
Titolo I + Titolo III	122.251.662,92	1.037,77	123.109.087,74	1.045,05	124.596.865,17	1.057,68	123.896.865,17	1.051,74
Popolazione	117.802		117.802		117.802		117.802	



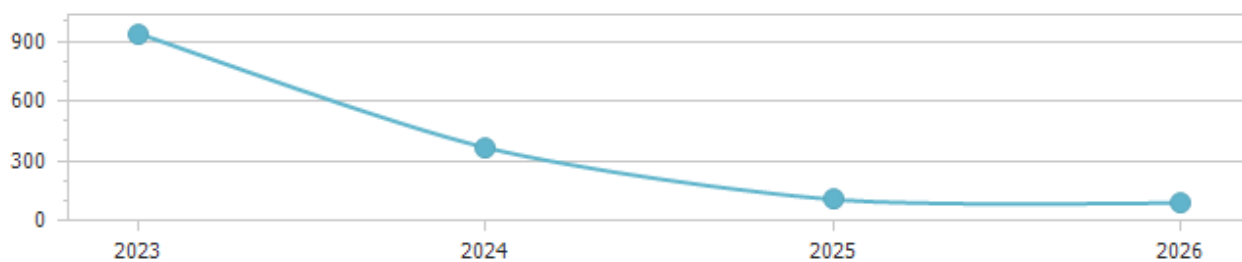
Indicatore pressione tributaria								
	Anno 2023		Anno 2024		Anno 2025		Anno 2026	
Titolo I	95.482.000,00	810,53	94.795.000,00	804,70	96.095.000,00	815,73	96.095.000,00	815,73
Popolazione	117.802		117.802		117.802		117.802	



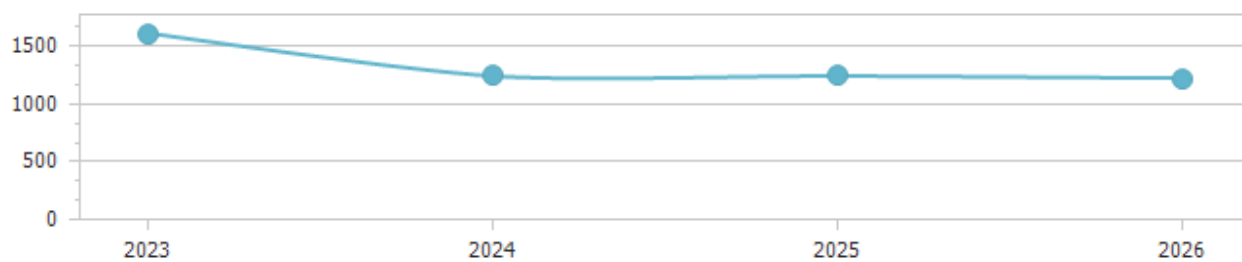
Indicatore propensione investimento								
	Anno 2023		Anno 2024		Anno 2025		Anno 2026	
Spesa c/capitale	110.778.653,37	36,07	43.165.405,40	22,14	12.433.170,21	7,57	10.155.015,25	6,36
Spesa corrente + Spesa c/capitale + Rimborso prestiti	307.079.133,78		194.991.718,06		164.338.536,25		159.625.236,67	



Spesa in conto capitale pro-capite								
	Anno 2023		Anno 2024		Anno 2025		Anno 2026	
Titolo II – Spesa in c/capitale	110.778.653,37	940,38	43.165.405,40	366,42	12.433.170,21	105,54	10.155.015,25	86,20
Popolazione	117.802		117.802		117.802		117.802	



Spesa corrente pro-capite								
	Anno 2023		Anno 2024		Anno 2025		Anno 2026	
Titolo I - Spesa corrente	189.969.480,41		146.432.312,66		146.511.366,04		144.277.221,42	
Popolazione	117.802	1.612,62	117.802	1.243,04	117.802	1.243,71	117.802	1.224,74



Incidenza della spesa per trasferimenti sulla spesa corrente								
	Anno 2023		Anno 2024		Anno 2025		Anno 2026	
Trasferimenti correnti	6.856.941,22		3.194.028,00		3.202.228,00		3.341.228,00	
Spesa corrente	189.969.480,41	3,61	146.432.312,66	2,18	146.511.366,04	2,19	144.277.221,42	2,32



PROSPETTO DIMOSTRATIVO DEL RISPETTO DEI VINCOLI DI INDEBITAMENTO DEGLI ENTI LOCALI

ENTRATE RELATIVE AI PRIMI TRE TITOLI DELLE ENTRATE
(rendiconto penultimo anno precedente quello cui viene prevista l'assunzione dei mutui) ex art. 204, c. 1 del D.L.gs. N 267/2000

ENTRATE RELATIVE AI PRIMI TRE TITOLI DELLE ENTRATE

1) Entrate correnti di natura tributaria, contributiva e perequativa (Titolo I)	93.835.939,84
2) Trasferimenti correnti (titolo II)	21.562.651,21
3) Entrate extratributarie (titolo III)	16.037.956,15
TOTALE ENTRATE PRIMI TRE TITOLI	131.436.547,20

SPESA ANNUALE PER RATE MUTUI/OBBLIGAZIONI

Livello massimo di spesa annuale (1):	13.143.654,72
Ammontare interessi per mutui, prestiti obbligazionari, aperture di credito e garanzie di cui all'articolo 207 del TUEL autorizzati fino al 31/12/2023 (2)	644.950,00
Ammontare interessi per mutui, prestiti obbligazionari, aperture di credito e garanzie di cui all'articolo 207 del TUEL autorizzati nell'esercizio 2024	0,00
Contributi erariali in c/interessi su mutui	0,00
Ammontare interessi riguardanti debiti espressamente esclusi dai limiti di indebitamento	0,00
Ammontare disponibile per nuovi interessi	12.498.704,72

TOTALE DEBITO CONTRATTO

Debito contratto al 31/12/2023	42.508.653,04
Debito autorizzato nel 2024	1.500.000,00
TOTALE DEBITO DELL'ENTE	44.008.653,04

DEBITO POTENZIALE

Garanzie principali o sussidiarie prestate dall'Ente a favore di altre Amministrazioni pubbliche e di altri soggetti	0,00
di cui, garanzie per le quali è stato costituito accantonamento	0,00
Garanzie che concorrono al limite di indebitamento	0,00

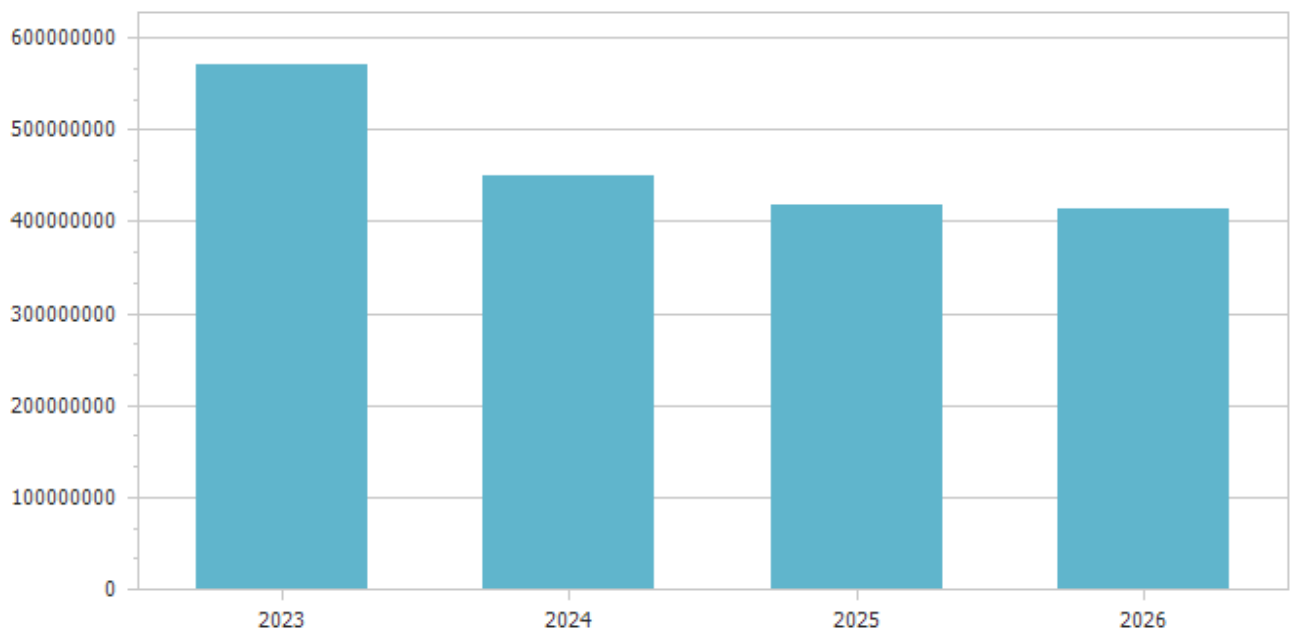
(1) Per gli enti locali l'importo annuale degli interessi sommato a quello dei mutui precedentemente contratti, a quello dei prestiti obbligazionari precedentemente emessi, a quello delle aperture di credito stipulate ed a quello derivante da garanzie prestate ai

sensi dell'articolo 207, al netto dei contributi statali e regionali in conto interessi, non supera il 12 per cento, per l'anno 2011, l'8 per cento, per gli anni dal 2012 al 2014, e il 10 per cento, a decorrere dall'anno 2015, delle entrate relative ai primi tre titoli del

rendiconto del penultimo anno precedente quello in cui viene prevista l'assunzione dei mutui. Per gli enti locali di nuova istituzione si fa riferimento, per i primi due anni, ai corrispondenti dati finanziari del bilancio di previsione (art. 204, comma 1, del TUEL).

(2) Con riferimento anche ai finanziamenti imputati contabilmente agli esercizi successivi

Riepilogo missioni					
Missione	Previsioni definitive 2023	Previsioni 2024	Variazione %	Previsioni 2025	Previsioni 2026
1 Servizi istituzionali, generali e di gestione	59.571.459,03	33.929.930,19	-43,04	31.709.935,68	31.734.455,68
2 Giustizia	407.862,07	336.734,07	-17,44	336.734,07	336.584,07
3 Ordine pubblico e sicurezza	10.697.951,19	9.530.841,98	-10,91	9.324.995,98	9.573.930,98
4 Istruzione e diritto allo studio	28.307.026,98	9.873.221,55	-65,12	4.546.143,20	4.545.803,20
5 Tutela e valorizzazione dei beni e attivita' culturali	8.514.204,87	2.917.056,01	-65,74	1.982.342,51	1.987.822,51
6 Politiche giovanili, sport e tempo libero	10.229.903,96	1.486.620,70	-85,47	1.221.620,70	1.220.970,70
7 Turismo	1.647.576,18	1.200.440,49	-27,14	818.166,20	817.776,20
8 Assetto del territorio ed edilizia abitativa	14.227.283,88	11.437.427,88	-19,61	3.746.889,50	3.744.609,50
9 Sviluppo sostenibile e tutela del territorio e dell'ambiente	62.325.758,22	42.037.631,90	-32,55	33.343.396,56	32.950.412,60
10 Trasporti e diritto alla mobilita'	37.869.994,36	15.429.072,50	-59,26	15.432.487,50	13.417.461,50
11 Soccorso civile	2.218.737,61	342.900,00	-84,55	342.900,00	342.745,00
12 Diritti sociali, politiche sociali e famiglia	54.739.207,92	34.182.843,73	-37,55	27.465.991,58	24.380.846,96
13 Tutela della salute	138.654,77	132.082,00	-4,74	132.082,00	132.082,00
14 Sviluppo economico e competitivita'	1.225.576,20	998.161,20	-18,56	998.161,20	1.000.616,20
15 Politiche per il lavoro e la formazione professionale	887.245,68	681.960,00	-23,14	897.960,00	901.390,00
16 Agricoltura, politiche agroalimentari e pesca	300,00	300,00	0,00	300,00	300,00
17 Energia e diversificazione delle fonti energetiche	57.804,65	30.000,00	-48,10	30.000,00	30.000,00
20 Fondi e accantonamenti	19.464.345,75	25.697.893,86	32,03	26.561.829,57	27.261.829,57
50 Debito pubblico	6.333.600,00	5.396.600,00	-14,79	5.396.600,00	5.195.600,00
60 Anticipazioni finanziarie	100.031.434,28	100.050.000,00	0,02	100.050.000,00	100.050.000,00
99 Servizi per conto terzi	151.910.000,00	153.870.000,00	1,29	153.870.000,00	153.870.000,00
Totale	570.805.927,60	449.561.718,06	-21,24	418.208.536,25	413.495.236,67



Previsioni 2024					
Missione	Titolo 1	Titolo 2	Titolo 3	Titolo 4	Titolo 5
1 Servizi istituzionali, generali e di gestione	29.989.930,19	3.940.000,00	0,00	0,00	0,00
2 Giustizia	336.734,07	0,00	0,00	0,00	0,00
3 Ordine pubblico e sicurezza	9.281.841,98	249.000,00	0,00	0,00	0,00
4 Istruzione e diritto allo studio	4.310.057,73	5.563.163,82	0,00	0,00	0,00
5 Tutela e valorizzazione dei beni e attivita' culturali	1.604.391,12	1.312.664,89	0,00	0,00	0,00
6 Politiche giovanili, sport e tempo libero	1.226.620,70	260.000,00	0,00	0,00	0,00
7 Turismo	924.440,49	276.000,00	0,00	0,00	0,00
8 Assetto del territorio ed edilizia abitativa	2.741.889,50	8.695.538,38	0,00	0,00	0,00
9 Sviluppo sostenibile e tutela del territorio e dell'ambiente	33.124.472,60	8.913.159,30	0,00	0,00	0,00
10 Trasporti e diritto alla mobilita'	9.272.956,50	6.156.116,00	0,00	0,00	0,00
11 Soccorso civile	342.900,00	0,00	0,00	0,00	0,00
12 Diritti sociali, politiche sociali e famiglia	26.387.280,72	7.795.563,01	0,00	0,00	0,00
13 Tutela della salute	132.082,00	0,00	0,00	0,00	0,00
14 Sviluppo economico e competitivita'	998.161,20	0,00	0,00	0,00	0,00
15 Politiche per il lavoro e la formazione professionale	681.960,00	0,00	0,00	0,00	0,00
16 Agricoltura, politiche agroalimentari e pesca	300,00	0,00	0,00	0,00	0,00
17 Energia e diversificazione delle fonti energetiche	30.000,00	0,00	0,00	0,00	0,00
20 Fondi e accantonamenti	25.693.693,86	4.200,00	0,00	0,00	0,00
50 Debito pubblico	2.600,00	0,00	0,00	5.394.000,00	0,00
60 Anticipazioni finanziarie	50.000,00	0,00	0,00	0,00	100.000.000,00
99 Servizi per conto terzi	0,00	0,00	0,00	0,00	0,00
Totale	147.132.312,66	43.165.405,40	0,00	5.394.000,00	100.000.000,00

Servizi a carattere produttivo						
Descrizione servizio	Anno 2023			Anno 2024		
	Spese	Entrate	% copert. costo	Spese	Entrate	% copert. costo
Distribuzione gas	0,00	0,00	0,00	0,00	0,00	0,00
Centrale del latte	0,00	0,00	0,00	0,00	0,00	0,00
Distribuzione energia elettrica	0,00	0,00	0,00	0,00	0,00	0,00
Teleriscaldamento	0,00	0,00	0,00	0,00	0,00	0,00

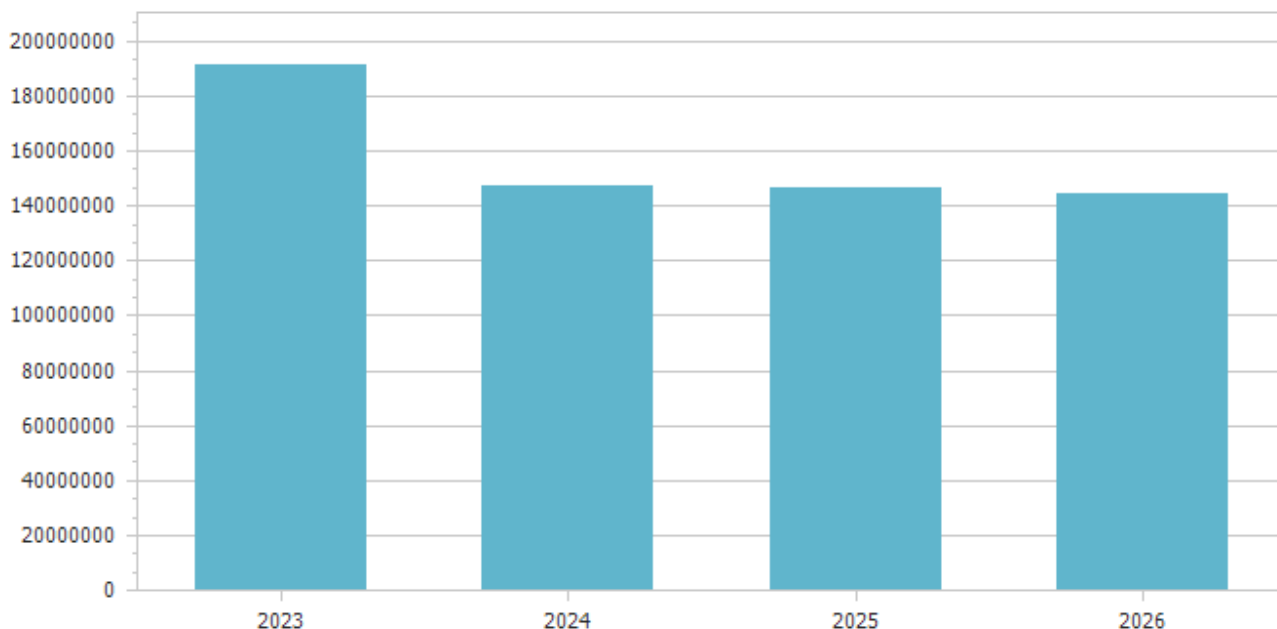
Trasporti pubblici	0,00	0,00	0,00	0,00	0,00	0,00
Altri servizi	0,00	0,00	0,00	0,00	0,00	0,00
Totale	0,00	0,00		0,00	0,00	

Servizi a domanda individuale						
Descrizione servizio	Anno 2023			Anno 2024		
	Spese	Entrate	% copert. costo	Spese	Entrate	% copert. costo
Altri servizi	0,00	0,00	0,00	0,00	0,00	0,00
Uso di locali adibiti a riunioni non istituzionali	0,00	0,00	0,00	0,00	0,00	0,00
Trasporti funebri, pompe funebri e illuminazioni votive	0,00	0,00	0,00	0,00	0,00	0,00
Trasporti di carni macellate	0,00	0,00	0,00	0,00	0,00	0,00
Spettacoli	0,00	0,00	0,00	0,00	0,00	0,00
Musei, pinacoteche, gallerie e mostre	0,00	0,00	0,00	0,00	0,00	0,00
Teatri	0,00	0,00	0,00	0,00	0,00	0,00
Spurgo pozzi neri	0,00	0,00	0,00	0,00	0,00	0,00
Servizi turistici diversi: stabilimenti balneari, approdi turistici e simili	0,00	0,00	0,00	0,00	0,00	0,00
Pesa pubblica	0,00	0,00	0,00	0,00	0,00	0,00
Mercati e fiere attrezzate	0,00	0,00	0,00	0,00	0,00	0,00
Mense scolastiche	0,00	0,00	0,00	0,00	0,00	0,00
Mense	0,00	0,00	0,00	0,00	0,00	0,00
Mattatoi pubblici	0,00	0,00	0,00	0,00	0,00	0,00
Totale	0,00	0,00		0,00	0,00	

Servizi indispensabili						
Descrizione servizio	Anno 2023			Anno 2024		
	Spese	Entrate	% copert. costo	Spese	Entrate	% copert. costo
Servizi connessi agli organi istituzionali	0,00	0,00	0,00	0,00	0,00	0,00
Amministrazione generale, compreso servizio elettorale	0,00	0,00	0,00	0,00	0,00	0,00
Servizi connessi all'ufficio tecnico comunale	0,00	0,00	0,00	0,00	0,00	0,00
Servizi di anagrafe e di stato civile	0,00	0,00	0,00	0,00	0,00	0,00
Servizio statistico	0,00	0,00	0,00	0,00	0,00	0,00
Servizi connessi con la giustizia	0,00	0,00	0,00	0,00	0,00	0,00
Polizia locale e amministrativa	0,00	0,00	0,00	0,00	0,00	0,00
Servizio della leva militare	0,00	0,00	0,00	0,00	0,00	0,00
Protezione civile, pronto intervento e tutela della sicurezza pubblica	0,00	0,00	0,00	0,00	0,00	0,00
Istruzione primaria e secondaria	0,00	0,00	0,00	0,00	0,00	0,00
Servizi necroscopici e cimiteriali	0,00	0,00	0,00	0,00	0,00	0,00

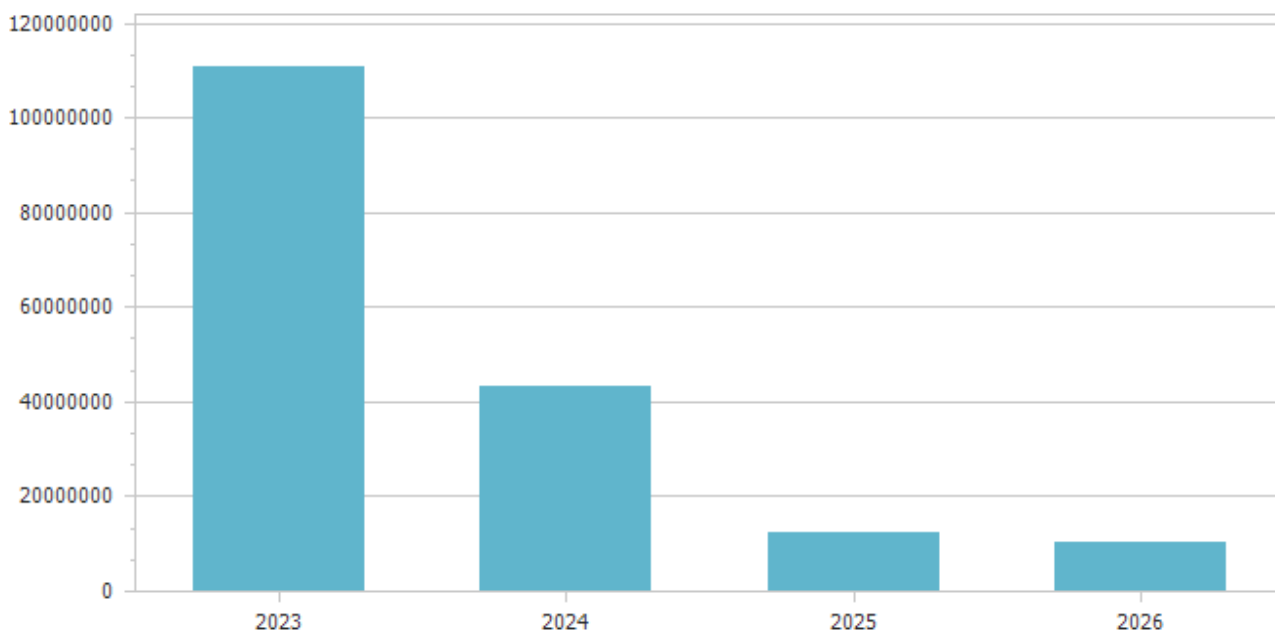
Acquedotto	0,00	0,00	0,00	0,00	0,00	0,00
Fognatura e depurazione	0,00	0,00	0,00	0,00	0,00	0,00
Nettezza urbana	0,00	0,00	0,00	0,00	0,00	0,00
Viabilità e illuminazione pubblica	0,00	0,00	0,00	0,00	0,00	0,00
Totale	0,00	0,00		0,00	0,00	

Spese correnti					
Macroaggregato	Previsioni definitive 2023	Previsioni 2024	Variazione %	Previsioni 2025	Previsioni 2026
1.01 Redditi da lavoro dipendente	35.885.868,56	29.959.579,27	-16,51	29.684.094,14	28.702.509,14
<i>di cui fondo pluriennale vincolato</i>	<i>404.659,29</i>	<i>0,00</i>		<i>0,00</i>	<i>0,00</i>
1.02 Imposte e tasse a carico dell'ente	2.581.780,54	2.272.976,95	-11,96	2.249.140,75	2.163.725,75
<i>di cui fondo pluriennale vincolato</i>	<i>35.848,00</i>	<i>0,00</i>		<i>0,00</i>	<i>0,00</i>
1.03 Acquisto di beni e servizi	106.306.795,93	82.568.584,58	-22,33	82.424.823,58	80.686.678,96
<i>di cui fondo pluriennale vincolato</i>	<i>1.022.940,53</i>	<i>700.000,00</i>		<i>0,00</i>	<i>0,00</i>
1.04 Trasferimenti correnti	6.856.941,22	3.194.028,00	-53,42	3.202.228,00	3.341.228,00
1.07 Interessi passivi	832.771,28	722.450,00	-13,25	672.450,00	404.450,00
1.09 Rimborsi e poste correttive delle entrate	216.700,00	116.700,00	-46,15	116.700,00	116.700,00
1.10 Altre spese correnti	38.752.070,70	28.297.993,86	-26,98	28.161.929,57	28.861.929,57
Totale	191.432.928,23	147.132.312,66	-23,14	146.511.366,04	144.277.221,42



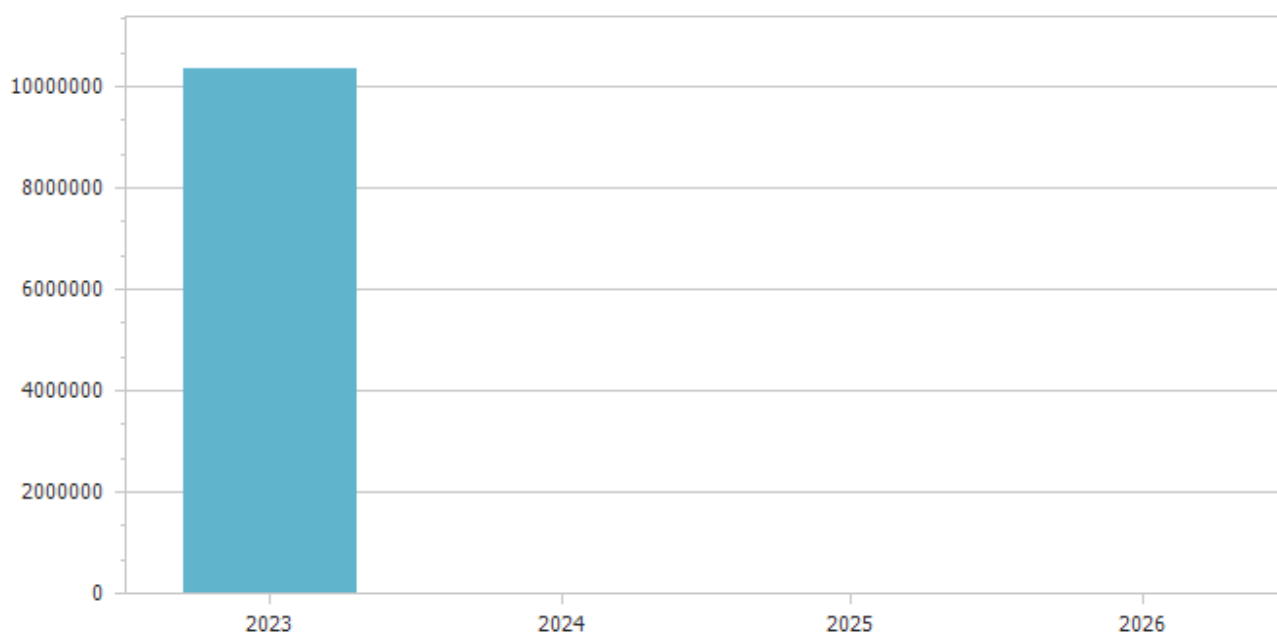
Spese in conto capitale

Macroaggregato	Previsioni definitive 2023	Previsioni 2024	Variazione %	Previsioni 2025	Previsioni 2026
2.02 Investimenti fissi lordi e acquisto di terreni	103.444.976,74	42.161.205,40	-59,24	11.428.970,21	9.150.815,25
2.03 Contributi agli investimenti	7.094.451,11	900.000,00	-87,31	900.000,00	900.000,00
2.05 Altre spese in conto capitale	239.225,52	104.200,00	-56,44	104.200,00	104.200,00
Totale	110.778.653,37	43.165.405,40	-61,03	12.433.170,21	10.155.015,25



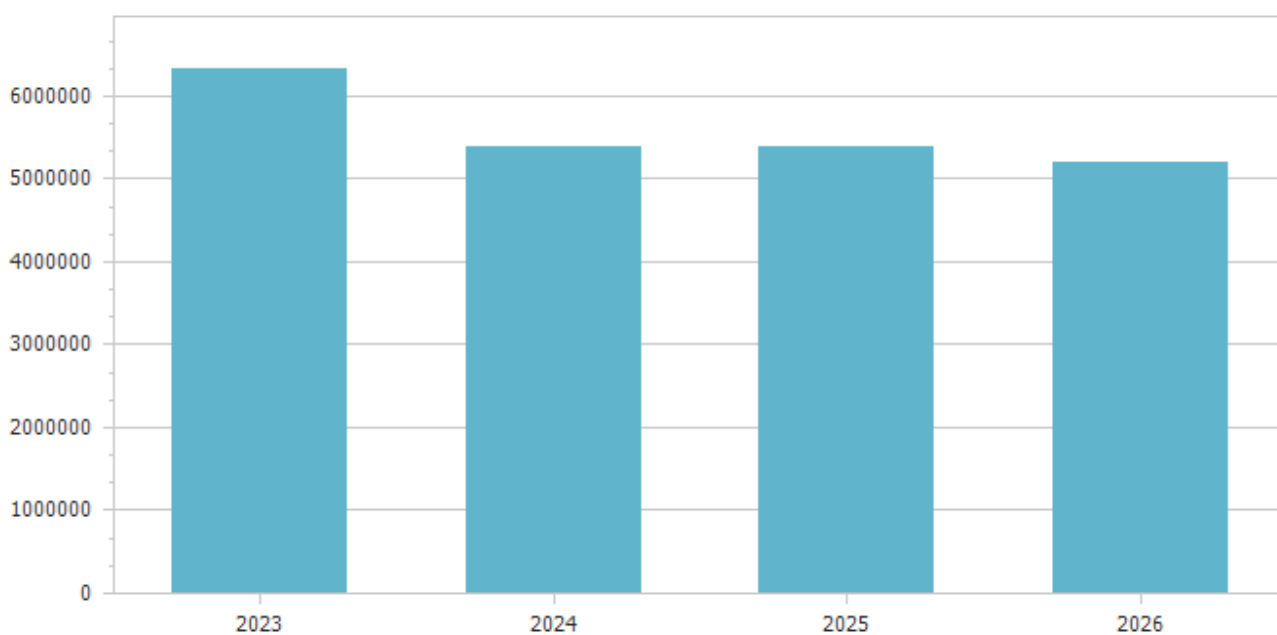
In questa voce sono classificate le spese relative alla realizzazione di nuove opere, agli interventi di manutenzione straordinaria ed alle spese di progettazione previste nel piano delle opere pubbliche e le spese per altri interventi quali ad esempio a manutenzione straordinaria di immobili, scuole, strade e verde pubblico tenendo conto delle spese finanziate a mezzo del fondo pluriennale vincolato, e le spese re-imputate da esercizi precedenti.

Spese per incremento attività finanziarie					
Macroaggregato	Previsioni definitive 2023	Previsioni 2024	Variazione %	Previsioni 2025	Previsioni 2026
3.01 Acquisizioni di attività finanziarie	303.346,00	0,00	-100,00	0,00	0,00
3.04 Altre spese per incremento di attività finanziarie	10.050.000,00	0,00	-100,00	0,00	0,00
Totale	10.353.346,00	0,00	-100,00	0,00	0,00



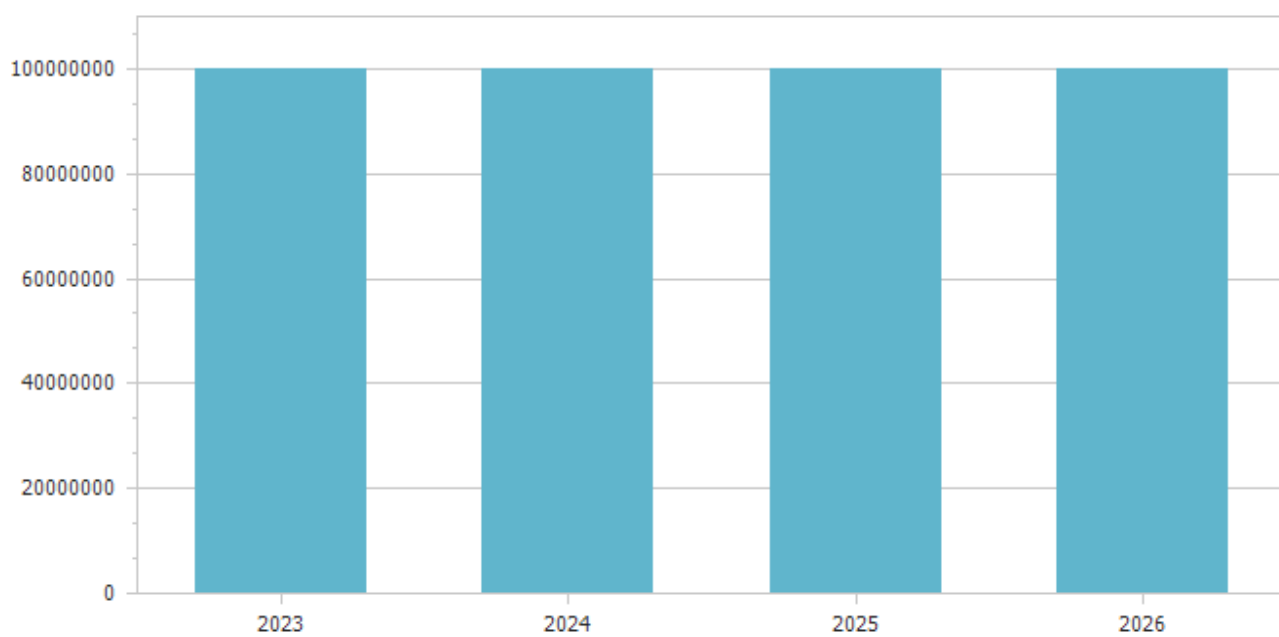
Le spese per incremento di attività finanziarie si riferiscono a pagamenti da depositi bancari in conto mutui Cassa DD PP come previsto dalle nuove disposizioni normative previste dal D. Lgs. 118/2011.

Rimborso Prestiti					
Macroaggregato	Previsioni definitive 2023	Previsioni 2024	Variazione %	Previsioni 2025	Previsioni 2026
4.03 Rimborso mutui e altri finanziamenti a medio lungo termine	6.331.000,00	5.394.000,00	-14,80	5.394.000,00	5.193.000,00
Totale	6.331.000,00	5.394.000,00	-14,80	5.394.000,00	5.193.000,00



Il limite della capacità di indebitamento previsto dall'art. 204 del TUEL per gli anni 2024 - 2026 è ampiamente rispettato

Chiusura Anticipazioni ricevute da istituto tesoriere/cassiere					
Macroaggregato	Previsioni definitive 2023	Previsioni 2024	Variazione %	Previsioni 2025	Previsioni 2026
5.01 Chiusura Anticipazioni ricevute da istituto tesoriere/cassiere	100.000.000,00	100.000.000,00	0,00	100.000.000,00	100.000.000,00
Totale	100.000.000,00	100.000.000,00	0,00	100.000.000,00	100.000.000,00



Come già specificato per le entrate, il ricorso all'anticipazione è necessario per garantire il rispetto dei termini di pagamento e l'importo è correlato ad ugual entrata.

ARTICOLAZIONE E RELAZIONE TRA LE ENTRATE E LE SPESE NON RICORRENTI

Si evidenzia l'articolazione delle spese e delle entrate che alla categoria delle "spese-entrate correnti a carattere non permanente" di cui all'art. 187, comma 2, lett. d), TUEL .

Al riguardo si ricorda che le entrate sono distinte in ricorrenti e non ricorrenti a seconda se l'acquisizione dell'entrata sia prevista a regime ovvero limitata ad uno o più esercizi, e le spese sono distinte in ricorrente e non ricorrente, a seconda se la spesa sia prevista a regime o limitata ad uno o più esercizi

ENTRATE/SPESE PER CONTO TERZI E PARTITE DI GIRO

Le disposizioni in materia di scissione dei pagamenti (split payment) introdotte dall'articolo 1, comma 629, lettera b), della legge 23 dicembre 2014, n. 190 (legge di stabilità 2015) prevedono che le pubbliche amministrazioni acquirenti di beni e servizi, ancorché non rivestano la qualità di soggetto passivo dell'IVA, devono versare direttamente all'erario l'imposta sul valore aggiunto che è stata addebitata loro dai fornitori.

PASSIVITA' POTENZIALI

Anche per il bilancio triennale in oggetto l'attenzione alle poste cautelative è stata massima. Nella missione 20 sono previste le seguenti poste:

Descrizione capitolo	Previsione 2024
FONDO DI RISERVA ORDINARIO	600.000,00
FONDO CREDITI DI DUBBIA ESIGIBILITA' PER ENTRATE CORRENTI - PER 3.402.929,26 FIN. CON CDS	22.493.966,96
ONERI ADEGUAMENTI CONTRATTUALI - CONTRATTUALE DPCM 27/02/17	618.000,00
CONTRIBUTI OBBLIGATORI PER IL PERSONALE PER RINNOVI CONTRATTUALI	187.000,00
IMPOSTA REGIONALE SULLE ATTIVITA PRODUTTIVE (IRAP) PER FONDO RINNOVO CONTRATTUALE	52.000,00
ACCANTONAMENTO PER RISCHIO PERDITE SOCIETA' PARTECIPATE	10.000,00
FONDO ACCANTONAMENTO PASSIVITA' DA ENTI PARTECIPATI	5.000,00
FONDO ACCANTONAMENTO GARANZIA DEBITI COMMERCIALI FGDC	50.000,00
ACCANTONAMENTO SOMME PER MATURAZIONE SPESE LEGALI NON IMPEGNATE	10.000,00
ACCANTONAMENTO SOMME PER INDENNITA' FINE MANDATO DEL SINDACO	11.040,00
FONDO SPESE CONTENZIOSO E PASSIVITA' POTENZIALI DA NON IMPEGNARE	1.656.686,90
FONDO CREDITI DI DUBBIA ESIGIBILITA' PER ENTRATE IN CONTO CAPITALE - ALTRI ACCANTONAMENTI IN C/CAPITALE A E	4.200,00
Totale	25.697.893,86

Per le passività potenziali è stata eseguita una attenta analisi dall'Avvocatura comunale, il totale delle passività è stato analizzato per singola pratica ed è stato valutato il rischio di soccombenza per un importo di circa 9.226 mila € che con si propone di coprire con le poste in contabilità come segue:

Valore comunicato	9.244.441,28
Valore presunto che ad oggi potrebbe essere accantonato a rendiconto 2023 per somme per stanziare per debiti fuori bilancio non utilizzati	1.744.523,60
Accantonamento 2024	1.656.686,90
Accantonamento 2025	2.573.985,17
Accantonamento 2026	3.273.985,17
Accantonamento effettivo	9.249.180,84
Maggiore copertura	-4.739,56

A maggiore intelligenza sull'argomento si riporta il contenuto della nota dell'avvocatura comunale n. 277217 in data 28/12/2023.

“In riferimento all'oggetto, si trasmette in allegato il registro del contenzioso delle cause in essere con relativo giudizio prognostico di ipotizzabile soccombenza.

Secondo il modus operandi già avviato sin dalla data del proprio insediamento, che si è sostanziato nella istituzione e redazione di un analitico registro del contenzioso delle cause di valore superiore ad € 30.000,00, si è proceduto ad una attività di esame delle varie pratiche in funzione di aggiornamento dello stato procedurale, sia per le cause già esistenti che per quelle avviate nel corso dell'anno.

Ciò nei limiti della propria competenza e secondo gli elementi a disposizione di questo Settore Avvocatura quali forniti dai Dirigenti di Settore, compulsati in merito sia dal Ragioniere Generale che dalla sottoscritta, nonché dai legali incaricati per quanto dagli stessi utilmente evidenziato allo scopo.

Nel perseguimento dell'obiettivo posto della stima del rischio passività potenziali più legato a criteri sostanziali che formali, si è tenuto in debita considerazione ogni elemento concretamente desumibile dallo stato del contenzioso valutato alla luce di tutte le informazioni ad ogni titolo acquisite dall'Ufficio, sia formalmente che informalmente, quali relazioni di aggiornamento e documentazione di supporto, sussistenza di consulenze tecniche d'ufficio, di sentenze favorevoli di primo grado e/o chiamata di terzo in garanzia, di altri elementi utili ad una più puntuale verifica.

Tali elementi sono stati poi elaborati - in ordine alla concreta stima del rischio - sulla base, da un lato, dell'effettivo valore delle cause e, dall'altro, di un giudizio di soccombenza più ragionato possibile. Il tutto in vista di considerazioni quanto più equilibrate dell'ammontare di eventuali condannatori funzionali ad una programmazione economico/finanziaria equilibrata ed adeguata alle previsioni da porre, in accordo con il Settore Ragioneria, a carico del bilancio annuale e pluriennale.

Tale analisi di verifica e controllo ha condotto all'aggiornamento del registro come da allegato alla presente relazione, già informalmente condivisa con il Settore Ragioneria.

La stessa, come avrete modo di rilevare, oltre a dare atto dei rinvii di udienza e stato procedurale, è stata distinta per maggiore intellegibilità in Giudizi Civili- di primo e di secondo grado, Giudizi Amministrativi - primo e secondo grado - e Giudizi in Cassazione distinguendo, attraverso una diversa colorazione, le ipotizzabili annualità di definizione che, tuttavia, non assumono valenza assoluta e significativa in considerazione della assenza, sotto il profilo, temporale, di certezze sulla tempistica effettiva di chiusura di ciascun giudizio con conseguente quantificazione complessiva dell'accantonamento da ipotizzare quale afferente al bilancio 2024/2026.

Nel rappresentare che - per gli elementi di alea cui il contenzioso è inevitabilmente connesso - le relative valutazioni non risultano riconducibili a criteri di certezza ed oggettività, si rinnova quanto già evidenziato in sede di proprie precedenti relazioni di pari oggetto sui criteri prognostici cui si è ritenuto di attenersi. In particolare, in aderenza e conformità all'orientamento più volte espresso dalla Corte di Conti - si è proceduto ad una classificazione delle passività potenziali secondo parametri di debiti "certi", "probabili", "possibili" e "remoti" basata, quanto alle valutazioni prognostiche sul grado di realizzazione e di avveramento dell'evento futuro nonché sull'ammontare dei rischi, sugli elementi a disposizione di questo ufficio alla luce della situazione complessiva, come riassunto in sede di note. Circa, poi, le percentuali di accantonamento da ipotizzare per le varie categorie di presunta soccombenza, demandate alle autonome determinazioni di ciascun ente, il prospetto rinnova l'ipotesi di prevedere come indice di rischio quello del 51% per la passività probabile - il 30% per quella possibile - e, infine, quanto a quella remota, distinguere tra un 10% per le cause in primo grado di giudizio e un 5% per quelle già decise in senso favorevole per l'ente ed oggetto di appello, salvo motivate eccezioni.

Per i contenziosi di maggiore complessità, anche in sede di odierno aggiornamento, si è operato di concerto con i Dirigenti di Settori responsabili della gestione, anche sulla base delle relazioni dagli stessi a suo tempo predisposte allo scopo e già in possesso di codesto Settore ed alle interlocuzioni successive procedendo, ove del caso, a prevedere accantonamenti forfettari per le motivazioni indicate sinteticamente nelle note a margine del prospetto. Si rappresenta, infine, che - come nelle precedenti relazioni - si è proceduto a segnalare, esclusa la previsione di accantonamento, quei contenziosi per i quali è stata accertata l'avvenuta assunzione, da parte dei Settori competenti, di provvedimenti di impegno originari o di deliberazioni di riconoscimento di debito fuori bilancio, o quelli per i quali sussiste la necessità di determinazioni istruttorie propedeutiche di competenza di altri enti e non rimesse alla competenza di questo ufficio e comunque non autonomamente determinabili, come richiamato parimenti in sede di note.

La presente relazione si rimette ai fini degli adempimenti connessi alla programmazione di bilancio 2024/2026 ribadendo, in ogni caso, la natura meramente presuntiva ed ipotetica dei rischi di soccombenza e la necessità, dunque, di un costante ricognizione della evoluzione dei singoli contenziosi al fine di aggiornamento dello stato procedurale. **Fto Il Dirigente** *Dott.ssa Maria Distefano*

RICOGNIZIONE DEI DEBITI FUORI BILANCIO

In materia di debiti fuori bilancio l'amministrazione ha avviato anche per la redazione del bilancio in questione un'attenta ricognizione che è ancora in corso atteso che in queste ore sono in corso di riconoscimento debiti fuori bilancio ed approvazione di transazioni. Con la copertura dei debiti fuori bilancio per il contenzioso IGM e Sogear i debiti fuori bilancio da riconoscere per gli anni 2024 e successivi potrebbero essere quantificati per importi contenuti

Chiuse le registrazioni degli atti adottati per fine anno 2023 sarà cura dell'Amministrazione di aggiornare l'elenco e valutare la congruità degli stanziamenti previsti in bilancio.

Si segnala comunque questo primo elenco da aggiornare come detto:

DIRIGENTE	SETTORE	OGGETTO	IMPORTO SEGNALATO	DFB	DFB con rateizzazione quota 2024	NOTA
MICCOLI ENZO	AFFARI ISTITUZIONALI	Nessuna segnalazione				
MICCOLI ENZO	CULTURA E TURISMO	Nessuna segnalazione				
CORRENTI SALVATORE	PATRIMONIO	CONCESSIONI PER BENI DEMANIALI REGIONALI	300.000,00	300.000,00	250.000,00	email del 28/12/2023
DANILA COSTA	SEGRETARIO GENERALE	Nessuna segnalazione				
AMATO GIUSEPPE	TERRITORIO	EREDI AGNELLO GIOVANNI - SENTENZA 1088/2013 INTERESSI LEGALI SU INDENNITA' DI OCCUPAZIONE	28.242,47	28.242,47	28.242,47	Email 3 marzo 2022. Proposta di riconoscimento di debito fuori bilancio ritirata dalla seduta consiliare del dicembre 2023
DIMARTINO MARCELLO	RETI E INFRASTRUTTURE	ENEL ENERGIA SPA E DISTRIBUZIONE E ENI - MAGGIORI CONSUMI ANNI 14/15/16/17/18/19	39.000,00	39.000,00	39.000,00	Email 26/1/2023
CARRARA LOREDANA	SISTEMI INFORMATIVI	Nessuna segnalazione				
ADRIANA BUTERA	POLITICHE SOCIALI	Nessuna segnalazione				
DISTEFANO MARIA	PERSONALE	nessuna segnalazione				
VORIA DELFINA	ISTRUZIONE	Nessuna segnalazione				
MICCOLI ENZO	POLIZIA MUNICIPALE	Nessuna segnalazione				
CORRENTI SALVATORE	COMMERCIO	RATA DEBITO RICONOSCIUTO PER CAUSA CENTRALE DEL LATTE - FINANZIARIA INDUSTRIALE SPA	800.000,00	800.000,00	800.000,00	
CALABRETTA GIUSEPPE	SERVIZIO IGIENICO SANITARIO	Nessuna segnalazione				
		TOTALE DFB		1.167.242,47	1.117.242,47	

Gli stanziamento del capitolo 4258.1 per assicurare la copertura di tali spese sono:

anno 2024 € 1.500.000,00

anno 2025 € 500.000,00

anno 2026 € 500.000,00

Dette poste devono leggersi unitamente con gli accantonamenti per le passività potenziali.

PIANO DI RAZIONALIZZAZIONE DELLE SPESE

Il presente piano triennale di razionalizzazione della spesa è predisposto in applicazione dell'art. 2 co 594 e seguenti della legge 244/2007 (legge finanziaria 2008) e all'art. 16, commi 4 e 5, del D.L. 98/2011, così come convertito in legge n. 111/2011. Il Piano indica distintamente per ogni voce la spesa sostenuta a legislazione vigente e le correlate azioni e misure previste.

Il presente Piano è stato definito con la collaborazione degli Uffici interessati, che saranno coinvolti anche nel corso della sua attivazione, insieme a tutti i responsabili dei settori e dei servizi dell'Ente nella gestione delle risorse umane e strumentali assegnate loro, in ottemperanza ai principi di efficacia, efficienza ed economicità dell'azione amministrativa.

Il contenimento delle spese a parte le iniziative di cui al presente piano è ottenuto anche in esecuzione delle norme specifiche quali il D.L. 78/10 e Legge 228/12.

Per le spese del personale si è tenuto conto delle proposte del settore personale.

1) BENI IMMOBILI AD USO DI SERVIZIO – FITTI PASSIVI

Il Comune di Siracusa sostiene annualmente costi per utilizzo per beni di terzi per € 1.599 mila per competenza 2020, € 1.266 mila per competenza 2021, per euro 1.228.911 rispetto al 2022 di € 1.233.977,00 per l'anno 2023. Per l'anno 2024 si prevede una spesa di € 1.115.060,00 in diminuzione rispetto all'anno precedente.

Il contratto per i locali dei servizi tecnici è in scadenza, partendo da questi presupposti, l'Amministrazione ha già interpretato una precisa azione volta ad una consistente razionalizzazione dei costi attualmente sostenuti per fitti passivi, con l'obiettivo di conseguire, in parallelo, un sensibile miglioramento sotto il profili logistico ed organizzativo e, di conseguenza, anche sul piano dei servizi offerti alla cittadinanza.

Azioni di miglioramento

Proseguire nella ricerca di mercato per spuntare condizioni migliori rispetto a quelle in corso. Sono stati presi in affitto i locali di Via San Sebastiano, 27 ove sono stati allocati gran parte degli uffici tranne i servizi dell'Ufficio Tecnico realizzando consistenti risparmi rispetto al passato. Per il 2024 si opererà una ricerca di mercato per allocare i servizi tecnici che in atto sono molto dispendiosi. Un margine di risparmio si potrà avere con il completamento di lavori su scuole di proprietà che potrebbe consentire il rilascio dei locali di via Alcibiade oggi presi in affitto.

2) UTENZE TELEFONICHE E RETE TRASMISSIONE DATI /COLLEGAMENTI INTERNET

Dall'analisi effettuata, emerge che i costi che incidono maggiormente nel totale delle bollette sono rappresentate dalle voci "Contributi ed abbonamenti" e "Altri addebiti". In quest'ultima, in particolare, sono inclusi i canoni di linea, le manutenzioni e leasing che questo Ente ha stipulato con Telecom Italia e Fastweb. La spesa inerente al traffico, in questo contesto, occupa invece uno spazio del tutto marginale. Con il nuovo contratto con Fastweb, in grado di garantire una netta riduzione del costo dei canoni, nonché la cancellazione dalle fatture telefoniche del costo relativo a manutenzioni e leasing su impianti ed apparecchiature non più attive e comunque non necessari.

Si precisa che, ai fini della riduzione dei costi, questa Amministrazione ha già attuato molteplici azioni, quali:

- Trasferimento della rete fonia in Full-IP;
- Trasferimento di tutti i collegamenti tra le sedi avvengono in VOIP
- Trasferimento di tutte le strutture periferiche (centri anziani, biblioteche, circoscrizioni, scuole) i cui collegamenti avvengono in Voip

Si seguito, le azioni che saranno perseguite nei prossimi mesi:

- aumento banda internet a 600 mb per le sedi più grandi, con sostituzione apparati di rete, che si è resa necessaria a seguito dell'utilizzo di piattaforme in cloud e non in server locale (tale aumento di banda renderà più stabile e più performante la rete)
- assicurare alta affidabilità delle centrali telefoniche dei vigili urbani e della protezione civile, che sino ad adesso erano agganciate alla sede master di via Brenta. Ciò consentirà la piena autonomia delle centrali

Telefonia mobile : Il Comune si è sempre avvalso dei contratti in convenzione Consip sul mercato elettronico della Pubblica Amministrazione già dalla Convenzione Telefonia Mobile 5, una notevole razionalizzazione della spesa si è avuta per l'Amministrazione Comunale con l'adesione alla Convenzione Telefonia Mobile 7, dovuta alla riduzione dei costi del traffico telefonico ed alla eliminazione della tassa di concessione governativa sulle utenze, subentrando le ricariche a pacchetto per fonia e dati. Sono stati sostituiti i cellulari con modelli smart phone sempre a noleggio in Convenzione per permettere una maggiore operatività dei dipendenti stessi, consentendo loro di essere raggiunti rapidamente e di consultare la posta elettronica ecc. durante l'orario di lavoro, anche se in altri uffici o sedi o in trasferta e al di fuori del normale orario di servizio. Con ciò si è determinata una riduzione dei tempi di risposta e di intervento alle problematiche che possono sorgere durante l'esercizio delle funzioni. Si può affermare, pertanto, anche in considerazione del contenuto costo degli apparati di telefonia mobile, che la scelta operata dall'Ente è stata altamente positiva in termini di efficienza gestionale.

Il Comune ha già aderito alla Convenzione Consip Telefonia Mobile 8, la spesa sostenuta si mantiene su livelli contenuti, considerato che la nuova convenzione attivata prevede la fornitura di una vasta gamma di servizi sempre più performanti e tecnologicamente avanzati, che rendono possibile svolgere il proprio lavoro in qualsiasi sede e orario in modo veloce ed efficace, a tariffe in alcuni casi migliorative rispetto a quelle alla convenzione precedente, è verosimile che la spesa complessiva per consumi fonia e dati, possa riservare qualche ulteriore margine di riduzione.

3) CONSUMI ENERGETICI

A fronte di una spesa per energia elettrica di € 1.425.684,20 circa, escludendo il canone di pubblica illuminazione, l'Amministrazione Comunale ha previsto aumenti generalizzate dei consumi per un aumento dei costi unitari per gli effetti inflattivi; il dirigente del Settore competente deve concorrere a conseguire un contenimento dei costi, anche utilizzando tecniche e strumentazioni innovative.

L'incremento degli ultimi anni del costo per la pubblica illuminazione, legato sia all'aumento del numero di punti luce - per effetto dei lavori su nuove strade eseguiti negli ultimi anni - che all'incremento della componente energia, comporta la necessità di procedere all'efficientamento della rete.

Ciò si è iniziato a fare con i lavori di rifacimento dell'illuminazione pubblica dell'isola di Ortigia e la sostituzione delle lampade semaforiche, installando lampade a led a ridotto consumo energetico..

Riguardo le spese correnti, i dirigenti responsabili per materia della gestione proporranno all'amministrazione azioni concrete per rispettare le spese previste in bilancio, anche con eventuali riduzioni qualitative e quantitative dei servizi, previo concordamento con l'amministrazione, che impartirà gli opportuni indirizzi.

Riguardo ai servizi resi nei confronti di strutture seriali (scuole, uffici comunali, etc), occorre procedere alla rilevazione dei costi standard, in modo da individuare consumi "obiettivo" per alunni o per unità di personale:

- Riscaldamento per alunno;
- Consumo energetico per alunno;
- Consumo telefonico per alunno, etc.

Analogo procedimento dovrà essere proposto per i consumi di pertinenza di uffici (per unità di personale e/o altre variabili significative), per aree di verde pubblico (relativamente ai consumi idrici), etc.

In particolare, il Settore competente anche per il 2024 come per l'anno 2023, dovrà:

- 1) predisporre un sistema di monitoraggio da remoto dei consumi di energia attraverso l'installazione di opportune apparecchiature, in modo da analizzare i consumi in un edificio comunale "pilota". Il sistema di monitoraggio sarà poi esteso in altri edifici (uffici, scuole, ecc) che, a loro volta, saranno messi a sistema in una piattaforma unica di monitoraggio dei consumi. Nella fase iniziale si verificheranno i consumi ed i conseguenti costi ad essi connessi, nonché l'impatto che gli interventi di efficientamento avranno sulla riduzione dei costi delle forniture di energia;
- 2) procedere alla digitalizzazione di data-input dei costi delle bollette, suddivisi per tipologia di edificio, per fasce orarie e per conseguenti costi;
- 3) predisporre guide operative per il personale comunale, ai fini della sensibilizzazione alla riduzione dei costi derivanti dai consumi di energia;
- 4) predisporre, sulla base dei dati di input desunti dal punto 2), un piano di efficienza energetica con relativo piano industriale per il calcolo del payback time;
- 5) predisporre un piano di disseminazione dei comportamenti virtuosi utili per l'utilizzo dell'energia e sulle comunità energetiche, che rappresentano una forma d'azione collettiva e collaborativa per la Transizione Energetica;
- 6) avviare il processo di costituzione della prima comunità energetica comunale, in modo da alimentare le proprie utenze con energia pulita, autoprodotta e condivisa. Ciò consentirà di migliorare l'impatto ambientale dei singoli e della collettività, di ridurre i costi in bolletta, contribuire allo sviluppo di reti energetiche sostenibili e accedere agli incentivi per l'energia condivisa;

7) avviare azioni di scouting, in sinergia con gli altri settori dell'Ente, di strumenti di finanza pubblica agevolata (es. Piano Nazionale Transizione 4.0) per conseguire l'efficientamento del costruito in proprietà del Comune;

8) Messa a regime dei principali impianti fotovoltaici installati su edifici di proprietà comunale e monitoraggio della produzione e dei benefici economici connessi.

4) CARTA, CANCELLERIA, CONSUMABILI, MODULISTICA E MANIFESTI – AZIONI FINALIZZATE ALLA DEMATERIALIZZAZIONE (Incentivo all'utilizzo degli strumenti di posta elettronica e firma digitale).

Per l'espletamento delle varie procedure, gli uffici comunali vengono dotati di un certo quantitativo di carta, cancelleria, consumabili (toner, cartucce per stampanti e fax, ecc.) e di modulistica (cartelline, buste intestate, bollettari, bollettini di pagamento, ecc.). Inoltre alcuni Uffici necessitano di far stampare manifesti per la pubblicazione di atti e iniziative dell'ente.

Azioni di miglioramento: Anche con il consolidamento della gara dell'informatizzazione dei servizi comunali, il Comune ha avuto l'obiettivo di mettere a disposizione del Comune strumenti innovativi e rivoluzionari per l'iter amministrativo gestionale, si attendono risparmi in tal senso, si procederà a sensibilizzare in modo capillare tutti gli uffici dell'Ente affinché venga incrementata la digitalizzazione dei documenti e l'invio degli stessi tramite procedure informatiche (PEC, MAIL, ecc), così da conseguire un risparmio dal 2024 per quanto riguarda il consumo di tali materiali. Vista la diffusione delle iniziative dell'Ente mediante vari strumenti telematici (sito web, newsletter ai cittadini, mail, ecc.), si prevede un risparmio anche per quanto riguarda la spesa per manifesti e locandine utilizzando il sito Web del Comune.

Con l'avvio delle procedure informatizzate Atti e Protocollo informatico, per il triennio di riferimento si consoliderà e svilupperà il risparmio delle spese anche in visione della conservazione digitale dei documenti prodotti.

Si prevede di sviluppare anche la fascicolazione conseguente alla digitalizzazione dei documenti che agevolerà anche la ricerca e l'integrità dei documenti.

Si prevede che l'ufficio protocollo verifichi prima di inviare le raccomandate, se può essere reperito l'indirizzo PEC tramite ordini professionali, Camere di Commercio ed altri soggetti pubblici, sostituendo l'invio cartaceo con l'invio tramite PEC.

Riguardo le spese correnti gli stessi dirigenti responsabili per materia della gestione proporranno all'amministrazione azioni concrete per rispettare le spese previste in bilancio anche con eventuali riduzioni qualitative e quantitative dei servizi da concordare con l'amministrazione che darà gli opportuni indirizzi. Riguardo ai servizi resi nei confronti di strutture seriali (scuole, uffici comunali etc) occorre rilevare dei costi standard, il dirigente avrà cura di proporre consumi obiettivi per alunni o per unità di personale (Riscaldamento per alunno, Consumo energetico per alunno, Consumo telefonico per alunno etc); analogo dovrà essere proposto per i consumi di pertinenza di uffici (per unità di personale) per aree di verde pubblico (relativamente ai consumi idrici).

PROGRAMMA COLLABORAZIONI E LIMITE DI SPESA ANNUA

Si tratta del piano per fissare il limite massimo per gli incarichi di collaborazione (art 46, co 3, legge 133/2008), ritenendo che l'adempimento è previsto dal DL 112/2008, e dalla normativa analoga, considerata valida, art 3 commi 55 e 56 della Legge 244/07.

Per il triennio di riferimento si deve fare riferimento alla previsione del capitolo 3975 spese per collaborazione ad alto contenuto professionale ponendo il limite massimo di spesa in Euro 35.000,00. Tale spesa è finalizzata ad una collaborazione per migliorare la gestione del patrimonio e per altre finalità connesse a rinforzare le attività strategiche per l'amministrazione comunale. Dal citato limite sono esclusi gli incarichi professionali correlati a forniture di servizi ovvero a progettazione ed esecuzione di opere pubbliche.

PROGRAMMA SPESE FINANZIATE CON IMPOSTA DI SOGGIORNO

Nella tabella che segue sono riportate le descrizioni dei capitoli ove verranno impegnate le spese e gli importi relativi per l'anno 2024.

Descrizione capitolo	Previsione 2024
RETRIBUZIONE FISSA E CONTINUATIVA AL PERSONALE TEMPO INDETERMINATO DELLA POLIZIA MUNICIPALE FINANZIATO CON IMPOSTA DI SOGGIORNO (E CAP 940)	297.000,00
CONTRIBUTI OBBLIGATORI PER IL PERSONALE DELLA POLIZIA MUNICIPALE FINANZIATO CON IMPOSTA DI SOGGIORNO (E CAP 940)	75.000,00
IRAP CARICO COMUNE PER IL PERSONALE DELLA POLIZIA MUNICIPALE FINANZIATO CON IMPOSTA DI SOGGIORNO (E CAP 940)	27.000,00
ATTIVITA' CULTURALI DIVERSE (E.CAP 940 - 941 - 950)	100.000,00
SPESE PER ILLUMINAZIONE FONTANE E MONUMENTI E PARCHEGGI (E CAP 940)	140.000,00
SPESE PER INTEGRAZIONE TRASPORTO PUBBLICO FINANZIATO CON IMPOSTA DI SOGGIORNO (E CAP 940)	350.000,00
MANUTENZIONE ORDINARIA IMMOBILI COMUNALI DESTINATI AD ATTIVITA' CULTURALI E TURISTICHE (E CAP 940 - 941)	10.000,00
SPESE PER MANUTENZIONE DI VILLA REIMANN (E CAP 940)	10.000,00
PARTECIPAZIONE A FIERE TURISTICHE ENTI (E CAP 940)	5.000,00
SPESE PER ILLUMINAZIONE PUBBLICA IN OCCASIONE DELLE FESTIVITA' DEI SANTI PATRONI: SANTA LUCIA E SAN SEBASTIANO (E.CAP 940 - 941 - 950)	120.000,00
SPESE PER ADDOBBI NATALIZI (E CAP 940)	43.000,00
SPESE PER ILLUMINAZIONE E ADDOBBI PER RICORRENZE NATALIZIE ED ALTRE RELIGIOSE NEL CENTRO URBANO E NELLE EX FRAZIONI (E CAP 940)	206.000,00
SPESE DI ILLUMINAZIONE QUOTA FINANZIATA CON IMPOSTA DI SOGGIORNO E CAP 940	750.000,00

SPESE PER REALIZZAZIONE SOLARIUM RISORSE MARE (E CAP 940)	100.000,00
CONTRIBUTI PER ATTIVITA' CULTURALI DIVERSE (E CAP 940)	10.000,00
QUOTA CONCORSO SPESE BANDA MUSICALE (E CAP 940)	5.000,00
CONCORSO SPESE FESTA DI SANTA LUCIA (E.CAP 940 - 941 - 950)	20.000,00
CONCORSO SPESE FESTE PATRONALI E CAP 940 – 941	7.000,00
CONCORSO SPESE FESTA SANT'ANNA E CAP 940 – 941	4.000,00
CONCORSO SPESE FESTA SAN SEBASTIANO E CAP 940 – 941	3.000,00
CONCORSO SPESE FESTA DELL'IMMACOLATA E CAP 940 – 941	3.000,00
CONCORSO SPESE FESTE ARCHIMEDEE E CAP 940 – 941	15.000,00
CONCORSO SPESE PREMIO TONINO ACCOLLA E CAP 940 – 941	15.000,00
CONCORSO SPESE PER ORTIGIA FILM FESTIVAL E CAP 940 – 941	18.000,00
CONCORSO SPESE PER FESTE DI NATALE, CAPODANNO ED EPIFANIA (E CAP 940)	20.000,00
CONCORSO SPESE REGATA STORICA DEI QUARTIERI E CAP 940 - 941	1.000,00
INFRASTRUTTURE ED ATTREZZATURE TURISTICHE DEL PORTO, DI ZONE BALNEARI, DI PARCHEGGI E MANUT. DI IMMOBILI DI INTERESSE STORICO-CULTURALE (E CAP 940 - 941 - 4002.4)	276.000,00
Totale	2.630.000,00

Siracusa, 29 dicembre 2023

Il Ragioniere Generale
Dr. Carmelo Lorefice