


CITTA' DI VERCELLI



**BILANCIO DI
PREVISIONE
2025 - 2027**

-Allegati-

Comune di Vercelli

Allegato a) Risultato presunto di amministrazione

TABELLA DIMOSTRATIVA DEL RISULTATO DI AMMINISTRAZIONE PRESUNTO 2024-2025 per il Bilancio Anno 2025-2027)

(Anno

1) Determinazione del risultato di amministrazione presunto al 31/12/2024:		
(+)	Risultato di amministrazione iniziale dell'esercizio 2024	33.815.313,56
(+)	Fondo pluriennale vincolato iniziale dell'esercizio 2024	22.026.201,78
(+)	Entrate già accertate nell'esercizio 2024	103.284.401,07
(-)	Uscite già impegnate nell'esercizio 2024	110.856.871,33
(-)	Riduzione dei residui attivi già verificatesi nell'esercizio 2024	0,00
(+)	Incremento dei residui attivi già verificatesi nell'esercizio 2024	279.635,30
(+)	Riduzione dei residui passivi già verificatesi nell'esercizio 2024	0,00
=	Risultato di amministrazione dell'esercizio 2024 alla data di redazione del bilancio di previsione dell'anno 2025	48.548.680,38
+	Entrate che prevedo di accertare per il restante periodo dell'esercizio 2024	8.500.000,00
-	Spese che prevedo di impegnare per il restante periodo dell'esercizio 2024	9.018.903,00
-	Riduzione dei residui attivi presunta per il restante periodo dell'esercizio 2024	1.300.000,00
+	Incremento dei residui attivi presunta per il restante periodo dell'esercizio 2024	100.000,00
+	Riduzione dei residui passivi presunta per il restante periodo dell'esercizio 2024	850.000,00
-	Fondo pluriennale vincolato finale presunto dell'esercizio 2024	11.634.300,00
=	A) Risultato di amministrazione presunto al 31/12/2024	36.045.477,38

2) Composizione del risultato di amministrazione presunto al 31/12/2024		
Parte accantonata		
	Fondo crediti di dubbia esigibilità al 31/12/2024	22.300.000,00
	Accantonamento residui perenti al 31/12/2024. (solo per le regioni)	0,00
	Fondo anticipazioni liquidità	0,00
	Fondo perdite società partecipate	0,00
	Fondo contenzioso	850.000,00
	Altri accantonamenti	800.000,00
	B) Totale parte accantonata	23.950.000,00
Parte vincolata		
	Vincoli derivanti da leggi e dai principi contabili	1.145.408,49
	Vincoli derivanti da trasferimenti	3.708.241,32
	Vincoli derivanti dalla contrazione di mutui	1.121.005,67
	Vincoli formalmente attribuiti dall'ente	2.332.741,00
	Altri vincoli	0,00
	C) Totale parte vincolata	8.307.396,48
Parte destinata agli investimenti		
	D) Totale destinata agli investimenti	500.000,00
	E) Totale parte disponibile (E=A-B-C-D)	3.288.080,90
	F) di cui Disavanzo da debito autorizzato e non contratto ⁽⁶⁾	0,00
Se E è negativo, tale importo è iscritto tra le spese del bilancio di previsione come disavanzo da ripianare		

3) Utilizzo quote del risultato di amministrazione presunto al 31/12/2024 previsto nel bilancio:		
	Utilizzo quota accantonata (da consuntivo anno precedente o previa verifica di preconsuntivo - salvo l'utilizzo del FAL)	0,00
	Utilizzo quota vincolata	0,00
	Utilizzo quota destinata agli investimenti (previa approvazione del rendiconto)	0,00
	Utilizzo quota disponibile (previa approvazione del rendiconto)	0,00
	Totale utilizzo avanzo di amministrazione presunto	0,00

		0,00	0,00	0,00	0,00	0,00	0,00
		0,00	0,00	0,00	0,00	0,00	0,00
		0,00	0,00	0,00	0,00	0,00	0,00
		0,00	0,00	0,00	0,00	0,00	0,00
	<i>Totale Altri accantonamenti</i>	0,00	0,00	0,00	0,00	0,00	0,00
	Totale	0,00	0,00	0,00	0,00	0,00	0,00

Totale quote accantonate riguardanti le risorse vincolate da finanziamenti (i/3)	0,00
Totale quote accantonate riguardanti le risorse vincolate dall'ente (i/4)	0,00
Totale quote accantonate riguardanti le risorse vincolate da altro (i/5)	0,00
Totale quote accantonate riguardanti le risorse vincolate (i=i/1+i/2+i/3+i/4+i/5)	0,00
Totale risorse vincolate da legge al netto di quelle che sono state oggetto di accantonamenti (l/1=h/1-i/1)	0,00
Totale risorse vincolate da trasferimenti al netto di quelle che sono state oggetto di accantonamenti (l/2=h/2-i/2)	0,00
Totale risorse vincolate da finanziamenti al netto di quelle che sono state oggetto di accantonamenti (l/3=h/3-i/3)	0,00
Totale risorse vincolate dall'Ente al netto di quelle che sono state oggetto di accantonamenti (l/4=h/4-i/4)	0,00
Totale risorse vincolate da altro al netto di quelle che sono state oggetto di accantonamenti (l/5=h/5-i/5)	0,00
Totale risorse vincolate al netto di quelle che sono state oggetto di accantonamenti (l=h-i)	0,00

Comune di Vercelli

Allegato b) - Fondo pluriennale vincolato

COMPOSIZIONE PER MISSIONI E PROGRAMMI DEL FONDO PLURIENNALE VINCOLATO DELL'ESERCIZIO 2025

MISSIONI E PROGRAMMI	Fondo pluriennale vincolato al 31 dicembre dell'esercizio 2024	Spese impegnate negli esercizi precedenti con copertura costituita dal fondo pluriennale vincolato e imputate all'esercizio 2025	Quota del fondo pluriennale vincolato al 31 dicembre dell'esercizio 2024, non destinata ad essere utilizzata nell'esercizio 2025 e rinviata all'esercizio 2026 e successivi	Spese che si prevede di impegnare nell'esercizio 2025, con copertura costituita dal fondo pluriennale vincolato con imputazione agli esercizi:				Fondo pluriennale vincolato al 31 dicembre dell'esercizio 2025
				2026	2027	Anni successivi	Imputazione non ancora definita	
	(a)	(b)	(c) = (a) - (b)	(d)	(e)	(f)	(g)	(h) = (c)+(d)+(e)+(f)+(g)
01 MISSIONE 1 - Servizi istituzionali, generali e di gestione								
01 Organi istituzionali	0,00	0,00	0,00	0,00	0,00	0,00	0,00	0,00
02 Segreteria generale	41.080,00	41.080,00	0,00	54.750,00	0,00	0,00	0,00	54.750,00
03 Gestione economica, finanziaria, programmazione e provveditorato	37.480,00	37.480,00	0,00	37.850,00	0,00	0,00	0,00	37.850,00
04 Gestione delle entrate tributarie e servizi fiscali	12.750,00	12.750,00	0,00	12.850,00	0,00	0,00	0,00	12.850,00
05 Gestione dei beni demaniali e patrimoniali	3.050,00	3.050,00	0,00	96.100,00	0,00	0,00	0,00	96.100,00
06 Ufficio tecnico	90.100,00	90.100,00	0,00	117.650,00	0,00	0,00	0,00	117.650,00
07 Elezioni e consultazioni popolari - Anagrafe e stato civile	42.690,00	42.690,00	0,00	43.050,00	0,00	0,00	0,00	43.050,00
08 Statistica e sistemi informativi	0,00	0,00	0,00	0,00	0,00	0,00	0,00	0,00
09 Assistenza tecnico-amministrativa agli enti locali	0,00	0,00	0,00	0,00	0,00	0,00	0,00	0,00
10 Risorse umane	51.400,00	51.400,00	0,00	51.800,00	0,00	0,00	0,00	51.800,00
11 Altri servizi generali	7.050,00	7.050,00	0,00	7.050,00	0,00	0,00	0,00	7.050,00
12 Politica regionale unitaria per i servizi istituzionali, generali e di gestione <i>(solo per le Regioni)</i>	0,00	0,00	0,00	0,00	0,00	0,00	0,00	0,00
TOTALE MISSIONE 1 - Servizi istituzionali, generali e di gestione	285.600,00	285.600,00	0,00	421.100,00	0,00	0,00	0,00	421.100,00
02 MISSIONE 2 - Giustizia								
01 Uffici giudiziari	0,00	0,00	0,00	0,00	0,00	0,00	0,00	0,00
02 Casa circondariale e altri servizi	0,00	0,00	0,00	0,00	0,00	0,00	0,00	0,00
03 Politica regionale unitaria per la giustizia <i>(solo per le Regioni)</i>	0,00	0,00	0,00	0,00	0,00	0,00	0,00	0,00
TOTALE MISSIONE 2 - Giustizia	0,00	0,00	0,00	0,00	0,00	0,00	0,00	0,00

03 MISSIONE 3 - Ordine pubblico e sicurezza								
01 Polizia locale e amministrativa	91.000,00	91.000,00	0,00	105.000,00	0,00	0,00	0,00	105.000,00
02 Sistema integrato di sicurezza urbana	0,00	0,00	0,00	0,00	0,00	0,00	0,00	0,00
03 Politica regionale unitaria per l'ordine pubblico e la sicurezza(solo per le Regioni)	0,00	0,00	0,00	0,00	0,00	0,00	0,00	0,00
TOTALE MISSIONE 3 - Ordine pubblico e sicurezza	91.000,00	91.000,00	0,00	105.000,00	0,00	0,00	0,00	105.000,00
04 MISSIONE 4 - Istruzione e diritto allo studio								
01 Istruzione prescolastica	0,00	0,00	0,00	0,00	0,00	0,00	0,00	0,00
02 Altri ordini di istruzione non universitaria	0,00	0,00	0,00	0,00	0,00	0,00	0,00	0,00
03 Edilizia scolastica (solo per le Regioni)	0,00	0,00	0,00	0,00	0,00	0,00	0,00	0,00
04 Istruzione universitaria	0,00	0,00	0,00	0,00	0,00	0,00	0,00	0,00
05 Istruzione tecnica superiore	0,00	0,00	0,00	0,00	0,00	0,00	0,00	0,00
06 Servizi ausiliari all'istruzione	4.020,00	4.020,00	0,00	4.050,00	0,00	0,00	0,00	4.050,00
07 Diritto allo studio	0,00	0,00	0,00	0,00	0,00	0,00	0,00	0,00
08 Politica regionale unitaria per l'istruzione e il diritto allo studio(solo per le Regioni)	0,00	0,00	0,00	0,00	0,00	0,00	0,00	0,00
TOTALE MISSIONE 4 - Istruzione e diritto allo studio	4.020,00	4.020,00	0,00	4.050,00	0,00	0,00	0,00	4.050,00
05 MISSIONE 5 - Tutela e valorizzazione dei beni e attività culturali								
01 Valorizzazione dei beni di interesse storico.	57.850,00	57.850,00	0,00	58.350,00	0,00	0,00	0,00	58.350,00
02 Attività culturali e interventi diversi nel settore culturale	2.600,00	2.600,00	0,00	2.550,00	0,00	0,00	0,00	2.550,00
03 Politica regionale unitaria per la tutela dei beni e delle attività culturali(solo per le Regioni)	0,00	0,00	0,00	0,00	0,00	0,00	0,00	0,00
TOTALE MISSIONE 5 - Tutela e valorizzazione dei beni e attività culturali	60.450,00	60.450,00	0,00	60.900,00	0,00	0,00	0,00	60.900,00
06 MISSIONE 6 - Politiche giovanili, sport e tempo libero								
01 Sport e tempo libero	9.450,00	9.450,00	0,00	9.500,00	0,00	0,00	0,00	9.500,00
02 Giovani	0,00	0,00	0,00	0,00	0,00	0,00	0,00	0,00
03 Politica regionale unitaria per i giovani, lo sport e il tempo libero (solo per le Regioni)	0,00	0,00	0,00	0,00	0,00	0,00	0,00	0,00
TOTALE MISSIONE 6 - Politiche giovanili, sport e tempo libero	9.450,00	9.450,00	0,00	9.500,00	0,00	0,00	0,00	9.500,00
07 MISSIONE 7 - Turismo								
01 Sviluppo e valorizzazione del turismo	0,00	0,00	0,00	0,00	0,00	0,00	0,00	0,00
02 Politica regionale unitaria per il turismo(solo per le Regioni)	0,00	0,00	0,00	0,00	0,00	0,00	0,00	0,00
TOTALE MISSIONE 7 - Turismo	0,00	0,00	0,00	0,00	0,00	0,00	0,00	0,00
08 MISSIONE 8 - Assetto del territorio ed edilizia abitativa								
01 Urbanistica e assetto del territorio	37.100,00	37.100,00	0,00	657.700,00	0,00	0,00	0,00	657.700,00
02 Edilizia residenziale pubblica e locale e piani di edilizia economico-popolare	0,00	0,00	0,00	0,00	0,00	0,00	0,00	0,00
03 Politica regionale unitaria per l'assetto del territorio e l'edilizia abitativa(solo per le Regioni)	0,00	0,00	0,00	0,00	0,00	0,00	0,00	0,00
TOTALE MISSIONE 8 - Assetto del territorio ed edilizia abitativa	37.100,00	37.100,00	0,00	657.700,00	0,00	0,00	0,00	657.700,00

09	MISSIONE 9 - Sviluppo sostenibile e tutela del territorio e dell'ambiente								
01	Difesa del suolo	0,00	0,00	0,00	0,00	0,00	0,00	0,00	0,00
02	Tutela, valorizzazione e recupero ambientale	0,00	0,00	0,00	0,00	0,00	0,00	0,00	0,00
03	Rifiuti	0,00	0,00	0,00	0,00	0,00	0,00	0,00	0,00
04	Servizio idrico integrato	0,00	0,00	0,00	0,00	0,00	0,00	0,00	0,00
05	Aree protette, parchi naturali, protezione naturalistica e forestazione	6.050,00	6.050,00	0,00	6.100,00	0,00	0,00	0,00	6.100,00
06	Tutela e valorizzazione delle risorse idriche	0,00	0,00	0,00	0,00	0,00	0,00	0,00	0,00
07	Sviluppo sostenibile territorio montano piccoli Comuni	0,00	0,00	0,00	0,00	0,00	0,00	0,00	0,00
08	Qualità dell'aria e riduzione dell'inquinamento Politica regionale unitaria per lo sviluppo sostenibile e la tutela del territorio e dell'ambiente	0,00	0,00	0,00	0,00	0,00	0,00	0,00	0,00
09	(solo per le Regioni)	0,00	0,00	0,00	0,00	0,00	0,00	0,00	0,00
TOTALE MISSIONE 9 - Sviluppo sostenibile e tutela del territorio e dell'ambiente		6.050,00	6.050,00	0,00	6.100,00	0,00	0,00	0,00	6.100,00
10	MISSIONE 10 - Trasporti e diritto alla mobilità								
01	Trasporto ferroviario	0,00	0,00	0,00	0,00	0,00	0,00	0,00	0,00
02	Trasporto pubblico locale	0,00	0,00	0,00	0,00	0,00	0,00	0,00	0,00
03	Trasporto per vie d'acqua	0,00	0,00	0,00	0,00	0,00	0,00	0,00	0,00
04	Altre modalità di trasporto	0,00	0,00	0,00	0,00	0,00	0,00	0,00	0,00
05	Viabilità e infrastrutture stradali Politica regionale unitaria per i trasporti e il diritto alla mobilità	7.550,00	7.550,00	0,00	107.450,00	0,00	0,00	0,00	107.450,00
06	(solo per le Regioni)	0,00	0,00	0,00	0,00	0,00	0,00	0,00	0,00
TOTALE MISSIONE 10 - Trasporti e diritto alla mobilità		7.550,00	7.550,00	0,00	107.450,00	0,00	0,00	0,00	107.450,00
11	MISSIONE 11 - Soccorso civile								
01	Sistema di protezione civile	0,00	0,00	0,00	0,00	0,00	0,00	0,00	0,00
02	Interventi a seguito di calamità naturali Politica regionale unitaria per il soccorso e la protezione civile	0,00	0,00	0,00	0,00	0,00	0,00	0,00	0,00
03	(solo per le Regioni)	0,00	0,00	0,00	0,00	0,00	0,00	0,00	0,00
TOTALE MISSIONE 11 - Soccorso civile		0,00	0,00	0,00	0,00	0,00	0,00	0,00	0,00
12	MISSIONE 12 - Diritti sociali, politiche sociali e famiglia								
01	Interventi per l'infanzia e i minori e per asili nido	0,00	0,00	0,00	0,00	0,00	0,00	0,00	0,00
02	Interventi per la disabilità	0,00	0,00	0,00	0,00	0,00	0,00	0,00	0,00
03	Interventi per gli anziani	0,00	0,00	0,00	0,00	0,00	0,00	0,00	0,00
04	Interventi per soggetti a rischio di esclusione sociale	0,00	0,00	0,00	0,00	0,00	0,00	0,00	0,00
05	Interventi per le famiglie	112.800,00	112.800,00	0,00	126.850,00	0,00	0,00	0,00	126.850,00
06	Interventi per il diritto alla casa	0,00	0,00	0,00	0,00	0,00	0,00	0,00	0,00
07	Programmazione e governo della rete dei servizi sociosanitari e sociali	0,00	0,00	0,00	0,00	0,00	0,00	0,00	0,00
08	Cooperazione e associazionismo	0,00	0,00	0,00	0,00	0,00	0,00	0,00	0,00
09	Servizio necroscopico e cimiteriale Politica regionale unitaria per i diritti sociali e la famiglia	2.480,00	2.480,00	0,00	2.550,00	0,00	0,00	0,00	2.550,00
10	(solo per le Regioni)	0,00	0,00	0,00	0,00	0,00	0,00	0,00	0,00
TOTALE MISSIONE 12 - Diritti sociali, politiche sociali e famiglia		115.280,00	115.280,00	0,00	129.400,00	0,00	0,00	0,00	129.400,00

13	MISSIONE 13 - Tutela della salute								
01	Servizio sanitario regionale - finanziamento ordinario corrente per la garanzia dei LEA	0,00	0,00	0,00	0,00	0,00	0,00	0,00	0,00
02	Servizio sanitario regionale - finanziamento aggiuntivo corrente per livelli di assistenza superiori ai LEA	0,00	0,00	0,00	0,00	0,00	0,00	0,00	0,00
03	Servizio sanitario regionale - finanziamento aggiuntivo corrente per la copertura dello squilibrio di bilancio corrente	0,00	0,00	0,00	0,00	0,00	0,00	0,00	0,00
04	Servizio sanitario regionale - ripiano di disavanzi sanitari relativi ad esercizi pregressi	0,00	0,00	0,00	0,00	0,00	0,00	0,00	0,00
05	Servizio sanitario regionale - investimenti sanitari	0,00	0,00	0,00	0,00	0,00	0,00	0,00	0,00
06	Servizio sanitario regionale - restituzione maggiori gettiti SSN	0,00	0,00	0,00	0,00	0,00	0,00	0,00	0,00
07	Ulteriori spese in materia sanitaria	0,00	0,00	0,00	0,00	0,00	0,00	0,00	0,00
08	Politica regionale unitaria per la tutela della salute(<i>solo per le Regioni</i>)	0,00	0,00	0,00	0,00	0,00	0,00	0,00	0,00
	TOTALE MISSIONE 13 - Tutela della salute	0,00	0,00	0,00	0,00	0,00	0,00	0,00	0,00
14	MISSIONE 14 - Sviluppo economico e competitività								
01	Industria, PMI e Artigianato	0,00	0,00	0,00	0,00	0,00	0,00	0,00	0,00
02	Commercio - reti distributive - tutela dei consumatori	17.800,00	17.800,00	0,00	17.900,00	0,00	0,00	0,00	17.900,00
03	Ricerca e innovazione	0,00	0,00	0,00	0,00	0,00	0,00	0,00	0,00
04	Reti e altri servizi di pubblica utilità	0,00	0,00	0,00	0,00	0,00	0,00	0,00	0,00
05	Politica regionale unitaria per lo sviluppo economico e la competitività(<i>solo per le Regioni</i>)	0,00	0,00	0,00	0,00	0,00	0,00	0,00	0,00
	TOTALE MISSIONE 14 - Sviluppo economico e competitività	17.800,00	17.800,00	0,00	17.900,00	0,00	0,00	0,00	17.900,00
15	MISSIONE 15 - Politiche per il lavoro e la formazione professionale								
01	Servizi per lo sviluppo del mercato del lavoro	0,00	0,00	0,00	0,00	0,00	0,00	0,00	0,00
02	Formazione professionale	0,00	0,00	0,00	0,00	0,00	0,00	0,00	0,00
03	Sostegno all'occupazione	0,00	0,00	0,00	0,00	0,00	0,00	0,00	0,00
04	Politica regionale unitaria per il lavoro e la formazione professionale(<i>solo per le Regioni</i>)	0,00	0,00	0,00	0,00	0,00	0,00	0,00	0,00
	TOTALE MISSIONE 15 - Politiche per il lavoro e la formazione professionale	0,00	0,00	0,00	0,00	0,00	0,00	0,00	0,00
16	MISSIONE 16 - Agricoltura, politiche agroalimentari e pesca								
01	Sviluppo del settore agricolo e del sistema agroalimentare	0,00	0,00	0,00	0,00	0,00	0,00	0,00	0,00
02	Caccia e pesca	0,00	0,00	0,00	0,00	0,00	0,00	0,00	0,00
03	Politica regionale unitaria per l'agricoltura, i sistemi agroalimentari, la caccia e la pesca(<i>solo per le Regioni</i>)	0,00	0,00	0,00	0,00	0,00	0,00	0,00	0,00
	TOTALE MISSIONE 16 - Agricoltura, politiche agroalimentari e pesca	0,00	0,00	0,00	0,00	0,00	0,00	0,00	0,00
17	MISSIONE 17 - Energia e diversificazione delle fonti energetiche								
01	Fonti energetiche	0,00	0,00	0,00	0,00	0,00	0,00	0,00	0,00
02	Politica regionale unitaria per l'energia e la diversificazione delle fonti energetiche(<i>solo per le Regioni</i>)	0,00	0,00	0,00	0,00	0,00	0,00	0,00	0,00
	TOTALE MISSIONE 17 - Energia e diversificazione delle fonti energetiche	0,00	0,00	0,00	0,00	0,00	0,00	0,00	0,00
18	MISSIONE 18 - Relazioni con le altre autonomie territoriali e locali								
01	Relazioni finanziarie con le altre autonomie territoriali	0,00	0,00	0,00	0,00	0,00	0,00	0,00	0,00

02	Politica regionale unitaria per le relazioni con le altre autonomie territoriali e locali(<i>solo per le Regioni</i>)	0,00	0,00	0,00	0,00	0,00	0,00	0,00	0,00
TOTALE MISSIONE 18 - Relazioni con le altre autonomie territoriali e locali		0,00	0,00	0,00	0,00	0,00	0,00	0,00	0,00
19	MISSIONE 19 - Relazioni internazionali								
01	Relazioni internazionali e Cooperazione allo sviluppo	0,00	0,00	0,00	0,00	0,00	0,00	0,00	0,00
02	Cooperazione territoriale (<i>solo per le Regioni</i>)	0,00	0,00	0,00	0,00	0,00	0,00	0,00	0,00
TOTALE MISSIONE 19 - Relazioni internazionali		0,00	0,00	0,00	0,00	0,00	0,00	0,00	0,00
TOTALE		634.300,00	634.300,00	0,00	1.519.100,00	0,00	0,00	0,00	1.519.100,00

Comune di Vercelli

Allegato b) - Fondo pluriennale vincolato

COMPOSIZIONE PER MISSIONI E PROGRAMMI DEL FONDO PLURIENNALE VINCOLATO DELL'ESERCIZIO 2026

MISSIONI E PROGRAMMI	Fondo pluriennale vincolato al 31 dicembre dell'esercizio 2025	Spese impegnate negli esercizi precedenti con copertura costituita dal fondo pluriennale vincolato e imputate all'esercizio 2026	Quota del fondo pluriennale vincolato al 31 dicembre dell'esercizio 2025, non destinata ad essere utilizzata nell'esercizio 2026 e rinviata all'esercizio 2027 e successivi	Spese che si prevede di impegnare nell'esercizio 2026, con copertura costituita dal fondo pluriennale vincolato con imputazione agli esercizi:				Fondo pluriennale vincolato al 31 dicembre dell'esercizio 2026
				2027	2028	Anni successivi	Imputazione non ancora definita	
	(a)	(b)	(c) = (a) - (b)	(d)	(e)	(f)	(g)	(h) = (c)+(d)+(e)+(f)+(g)
01 MISSIONE 1 - Servizi istituzionali, generali e di gestione								
01 Organi istituzionali	0,00	0,00	0,00	0,00	0,00	0,00	0,00	0,00
02 Segreteria generale	54.750,00	54.750,00	0,00	54.750,00	0,00	0,00	0,00	54.750,00
03 Gestione economica, finanziaria, programmazione e provveditorato	37.850,00	37.850,00	0,00	37.850,00	0,00	0,00	0,00	37.850,00
04 Gestione delle entrate tributarie e servizi fiscali	12.850,00	12.850,00	0,00	12.850,00	0,00	0,00	0,00	12.850,00
05 Gestione dei beni demaniali e patrimoniali	96.100,00	96.100,00	0,00	3.100,00	0,00	0,00	0,00	3.100,00
06 Ufficio tecnico	117.650,00	117.650,00	0,00	117.650,00	0,00	0,00	0,00	117.650,00
07 Elezioni e consultazioni popolari - Anagrafe e stato civile	43.050,00	43.050,00	0,00	43.050,00	0,00	0,00	0,00	43.050,00
08 Statistica e sistemi informativi	0,00	0,00	0,00	0,00	0,00	0,00	0,00	0,00
09 Assistenza tecnico-amministrativa agli enti locali	0,00	0,00	0,00	0,00	0,00	0,00	0,00	0,00
10 Risorse umane	51.800,00	51.800,00	0,00	51.800,00	0,00	0,00	0,00	51.800,00
11 Altri servizi generali	7.050,00	7.050,00	0,00	7.050,00	0,00	0,00	0,00	7.050,00
12 Politica regionale unitaria per i servizi istituzionali, generali e di gestione <i>(solo per le Regioni)</i>	0,00	0,00	0,00	0,00	0,00	0,00	0,00	0,00
TOTALE MISSIONE 1 - Servizi istituzionali, generali e di gestione	421.100,00	421.100,00	0,00	328.100,00	0,00	0,00	0,00	328.100,00
02 MISSIONE 2 - Giustizia								
01 Uffici giudiziari	0,00	0,00	0,00	0,00	0,00	0,00	0,00	0,00
02 Casa circondariale e altri servizi	0,00	0,00	0,00	0,00	0,00	0,00	0,00	0,00
03 Politica regionale unitaria per la giustizia <i>(solo per le Regioni)</i>	0,00	0,00	0,00	0,00	0,00	0,00	0,00	0,00
TOTALE MISSIONE 2 - Giustizia	0,00	0,00	0,00	0,00	0,00	0,00	0,00	0,00

03 MISSIONE 3 - Ordine pubblico e sicurezza									
01 Polizia locale e amministrativa	105.000,00	105.000,00	0,00	105.000,00	0,00	0,00	0,00	105.000,00	
02 Sistema integrato di sicurezza urbana	0,00	0,00	0,00	0,00	0,00	0,00	0,00	0,00	
03 Politica regionale unitaria per l'ordine pubblico e la sicurezza(solo per le Regioni)	0,00	0,00	0,00	0,00	0,00	0,00	0,00	0,00	
TOTALE MISSIONE 3 - Ordine pubblico e sicurezza	105.000,00	105.000,00	0,00	105.000,00	0,00	0,00	0,00	105.000,00	
04 MISSIONE 4 - Istruzione e diritto allo studio									
01 Istruzione prescolastica	0,00	0,00	0,00	0,00	0,00	0,00	0,00	0,00	
02 Altri ordini di istruzione non universitaria	0,00	0,00	0,00	0,00	0,00	0,00	0,00	0,00	
03 Edilizia scolastica (solo per le Regioni)	0,00	0,00	0,00	0,00	0,00	0,00	0,00	0,00	
04 Istruzione universitaria	0,00	0,00	0,00	0,00	0,00	0,00	0,00	0,00	
05 Istruzione tecnica superiore	0,00	0,00	0,00	0,00	0,00	0,00	0,00	0,00	
06 Servizi ausiliari all'istruzione	4.050,00	4.050,00	0,00	4.050,00	0,00	0,00	0,00	4.050,00	
07 Diritto allo studio	0,00	0,00	0,00	0,00	0,00	0,00	0,00	0,00	
08 Politica regionale unitaria per l'istruzione e il diritto allo studio(solo per le Regioni)	0,00	0,00	0,00	0,00	0,00	0,00	0,00	0,00	
TOTALE MISSIONE 4 - Istruzione e diritto allo studio	4.050,00	4.050,00	0,00	4.050,00	0,00	0,00	0,00	4.050,00	
05 MISSIONE 5 - Tutela e valorizzazione dei beni e attività culturali									
01 Valorizzazione dei beni di interesse storico.	58.350,00	58.350,00	0,00	58.350,00	0,00	0,00	0,00	58.350,00	
02 Attività culturali e interventi diversi nel settore culturale	2.550,00	2.550,00	0,00	2.550,00	0,00	0,00	0,00	2.550,00	
03 Politica regionale unitaria per la tutela dei beni e delle attività culturali(solo per le Regioni)	0,00	0,00	0,00	0,00	0,00	0,00	0,00	0,00	
TOTALE MISSIONE 5 - Tutela e valorizzazione dei beni e attività culturali	60.900,00	60.900,00	0,00	60.900,00	0,00	0,00	0,00	60.900,00	
06 MISSIONE 6 - Politiche giovanili, sport e tempo libero									
01 Sport e tempo libero	9.500,00	9.500,00	0,00	9.500,00	0,00	0,00	0,00	9.500,00	
02 Giovani	0,00	0,00	0,00	0,00	0,00	0,00	0,00	0,00	
03 Politica regionale unitaria per i giovani, lo sport e il tempo libero (solo per le Regioni)	0,00	0,00	0,00	0,00	0,00	0,00	0,00	0,00	
TOTALE MISSIONE 6 - Politiche giovanili, sport e tempo libero	9.500,00	9.500,00	0,00	9.500,00	0,00	0,00	0,00	9.500,00	
07 MISSIONE 7 - Turismo									
01 Sviluppo e valorizzazione del turismo	0,00	0,00	0,00	0,00	0,00	0,00	0,00	0,00	
02 Politica regionale unitaria per il turismo(solo per le Regioni)	0,00	0,00	0,00	0,00	0,00	0,00	0,00	0,00	
TOTALE MISSIONE 7 - Turismo	0,00	0,00	0,00	0,00	0,00	0,00	0,00	0,00	
08 MISSIONE 8 - Assetto del territorio ed edilizia abitativa									
01 Urbanistica e assetto del territorio	657.700,00	657.700,00	0,00	57.700,00	0,00	0,00	0,00	57.700,00	
02 Edilizia residenziale pubblica e locale e piani di edilizia economico-popolare	0,00	0,00	0,00	0,00	0,00	0,00	0,00	0,00	
03 Politica regionale unitaria per l'assetto del territorio e l'edilizia abitativa(solo per le Regioni)	0,00	0,00	0,00	0,00	0,00	0,00	0,00	0,00	
TOTALE MISSIONE 8 - Assetto del territorio ed edilizia abitativa	657.700,00	657.700,00	0,00	57.700,00	0,00	0,00	0,00	57.700,00	

09	MISSIONE 9 - Sviluppo sostenibile e tutela del territorio e dell'ambiente								
01	Difesa del suolo	0,00	0,00	0,00	0,00	0,00	0,00	0,00	0,00
02	Tutela, valorizzazione e recupero ambientale	0,00	0,00	0,00	0,00	0,00	0,00	0,00	0,00
03	Rifiuti	0,00	0,00	0,00	0,00	0,00	0,00	0,00	0,00
04	Servizio idrico integrato	0,00	0,00	0,00	0,00	0,00	0,00	0,00	0,00
05	Aree protette, parchi naturali, protezione naturalistica e forestazione	6.100,00	6.100,00	0,00	6.100,00	0,00	0,00	0,00	6.100,00
06	Tutela e valorizzazione delle risorse idriche	0,00	0,00	0,00	0,00	0,00	0,00	0,00	0,00
07	Sviluppo sostenibile territorio montano piccoli Comuni	0,00	0,00	0,00	0,00	0,00	0,00	0,00	0,00
08	Qualità dell'aria e riduzione dell'inquinamento Politica regionale unitaria per lo sviluppo sostenibile e la tutela del territorio e dell'ambiente	0,00	0,00	0,00	0,00	0,00	0,00	0,00	0,00
09	(solo per le Regioni)	0,00	0,00	0,00	0,00	0,00	0,00	0,00	0,00
TOTALE MISSIONE 9 - Sviluppo sostenibile e tutela del territorio e dell'ambiente		6.100,00	6.100,00	0,00	6.100,00	0,00	0,00	0,00	6.100,00
10	MISSIONE 10 - Trasporti e diritto alla mobilità								
01	Trasporto ferroviario	0,00	0,00	0,00	0,00	0,00	0,00	0,00	0,00
02	Trasporto pubblico locale	0,00	0,00	0,00	0,00	0,00	0,00	0,00	0,00
03	Trasporto per vie d'acqua	0,00	0,00	0,00	0,00	0,00	0,00	0,00	0,00
04	Altre modalità di trasporto	0,00	0,00	0,00	0,00	0,00	0,00	0,00	0,00
05	Viabilità e infrastrutture stradali Politica regionale unitaria per i trasporti e il diritto alla mobilità	107.450,00	107.450,00	0,00	7.450,00	0,00	0,00	0,00	7.450,00
06	(solo per le Regioni)	0,00	0,00	0,00	0,00	0,00	0,00	0,00	0,00
TOTALE MISSIONE 10 - Trasporti e diritto alla mobilità		107.450,00	107.450,00	0,00	7.450,00	0,00	0,00	0,00	7.450,00
11	MISSIONE 11 - Soccorso civile								
01	Sistema di protezione civile	0,00	0,00	0,00	0,00	0,00	0,00	0,00	0,00
02	Interventi a seguito di calamità naturali Politica regionale unitaria per il soccorso e la protezione civile	0,00	0,00	0,00	0,00	0,00	0,00	0,00	0,00
03	(solo per le Regioni)	0,00	0,00	0,00	0,00	0,00	0,00	0,00	0,00
TOTALE MISSIONE 11 - Soccorso civile		0,00	0,00	0,00	0,00	0,00	0,00	0,00	0,00
12	MISSIONE 12 - Diritti sociali, politiche sociali e famiglia								
01	Interventi per l'infanzia e i minori e per asili nido	0,00	0,00	0,00	0,00	0,00	0,00	0,00	0,00
02	Interventi per la disabilità	0,00	0,00	0,00	0,00	0,00	0,00	0,00	0,00
03	Interventi per gli anziani	0,00	0,00	0,00	0,00	0,00	0,00	0,00	0,00
04	Interventi per soggetti a rischio di esclusione sociale	0,00	0,00	0,00	0,00	0,00	0,00	0,00	0,00
05	Interventi per le famiglie	126.850,00	126.850,00	0,00	126.850,00	0,00	0,00	0,00	126.850,00
06	Interventi per il diritto alla casa	0,00	0,00	0,00	0,00	0,00	0,00	0,00	0,00
07	Programmazione e governo della rete dei servizi sociosanitari e sociali	0,00	0,00	0,00	0,00	0,00	0,00	0,00	0,00
08	Cooperazione e associazionismo	0,00	0,00	0,00	0,00	0,00	0,00	0,00	0,00
09	Servizio necroscopico e cimiteriale Politica regionale unitaria per i diritti sociali e la famiglia	2.550,00	2.550,00	0,00	2.550,00	0,00	0,00	0,00	2.550,00
10	(solo per le Regioni)	0,00	0,00	0,00	0,00	0,00	0,00	0,00	0,00
TOTALE MISSIONE 12 - Diritti sociali, politiche sociali e famiglia		129.400,00	129.400,00	0,00	129.400,00	0,00	0,00	0,00	129.400,00

13	MISSIONE 13 - Tutela della salute								
01	Servizio sanitario regionale - finanziamento ordinario corrente per la garanzia dei LEA	0,00	0,00	0,00	0,00	0,00	0,00	0,00	0,00
02	Servizio sanitario regionale - finanziamento aggiuntivo corrente per livelli di assistenza superiori ai LEA	0,00	0,00	0,00	0,00	0,00	0,00	0,00	0,00
03	Servizio sanitario regionale - finanziamento aggiuntivo corrente per la copertura dello squilibrio di bilancio corrente	0,00	0,00	0,00	0,00	0,00	0,00	0,00	0,00
04	Servizio sanitario regionale - ripiano di disavanzi sanitari relativi ad esercizi pregressi	0,00	0,00	0,00	0,00	0,00	0,00	0,00	0,00
05	Servizio sanitario regionale - investimenti sanitari	0,00	0,00	0,00	0,00	0,00	0,00	0,00	0,00
06	Servizio sanitario regionale - restituzione maggiori gettiti SSN	0,00	0,00	0,00	0,00	0,00	0,00	0,00	0,00
07	Ulteriori spese in materia sanitaria	0,00	0,00	0,00	0,00	0,00	0,00	0,00	0,00
08	Politica regionale unitaria per la tutela della salute(<i>solo per le Regioni</i>)	0,00	0,00	0,00	0,00	0,00	0,00	0,00	0,00
	TOTALE MISSIONE 13 - Tutela della salute	0,00	0,00	0,00	0,00	0,00	0,00	0,00	0,00
14	MISSIONE 14 - Sviluppo economico e competitività								
01	Industria, PMI e Artigianato	0,00	0,00	0,00	0,00	0,00	0,00	0,00	0,00
02	Commercio - reti distributive - tutela dei consumatori	17.900,00	17.900,00	0,00	17.900,00	0,00	0,00	0,00	17.900,00
03	Ricerca e innovazione	0,00	0,00	0,00	0,00	0,00	0,00	0,00	0,00
04	Reti e altri servizi di pubblica utilità	0,00	0,00	0,00	0,00	0,00	0,00	0,00	0,00
05	Politica regionale unitaria per lo sviluppo economico e la competitività(<i>solo per le Regioni</i>)	0,00	0,00	0,00	0,00	0,00	0,00	0,00	0,00
	TOTALE MISSIONE 14 - Sviluppo economico e competitività	17.900,00	17.900,00	0,00	17.900,00	0,00	0,00	0,00	17.900,00
15	MISSIONE 15 - Politiche per il lavoro e la formazione professionale								
01	Servizi per lo sviluppo del mercato del lavoro	0,00	0,00	0,00	0,00	0,00	0,00	0,00	0,00
02	Formazione professionale	0,00	0,00	0,00	0,00	0,00	0,00	0,00	0,00
03	Sostegno all'occupazione	0,00	0,00	0,00	0,00	0,00	0,00	0,00	0,00
04	Politica regionale unitaria per il lavoro e la formazione professionale(<i>solo per le Regioni</i>)	0,00	0,00	0,00	0,00	0,00	0,00	0,00	0,00
	TOTALE MISSIONE 15 - Politiche per il lavoro e la formazione professionale	0,00	0,00	0,00	0,00	0,00	0,00	0,00	0,00
16	MISSIONE 16 - Agricoltura, politiche agroalimentari e pesca								
01	Sviluppo del settore agricolo e del sistema agroalimentare	0,00	0,00	0,00	0,00	0,00	0,00	0,00	0,00
02	Caccia e pesca	0,00	0,00	0,00	0,00	0,00	0,00	0,00	0,00
03	Politica regionale unitaria per l'agricoltura, i sistemi agroalimentari, la caccia e la pesca(<i>solo per le Regioni</i>)	0,00	0,00	0,00	0,00	0,00	0,00	0,00	0,00
	TOTALE MISSIONE 16 - Agricoltura, politiche agroalimentari e pesca	0,00	0,00	0,00	0,00	0,00	0,00	0,00	0,00
17	MISSIONE 17 - Energia e diversificazione delle fonti energetiche								
01	Fonti energetiche	0,00	0,00	0,00	0,00	0,00	0,00	0,00	0,00
02	Politica regionale unitaria per l'energia e la diversificazione delle fonti energetiche(<i>solo per le Regioni</i>)	0,00	0,00	0,00	0,00	0,00	0,00	0,00	0,00
	TOTALE MISSIONE 17 - Energia e diversificazione delle fonti energetiche	0,00	0,00	0,00	0,00	0,00	0,00	0,00	0,00
18	MISSIONE 18 - Relazioni con le altre autonomie territoriali e locali								
01	Relazioni finanziarie con le altre autonomie territoriali	0,00	0,00	0,00	0,00	0,00	0,00	0,00	0,00

02	Politica regionale unitaria per le relazioni con le altre autonomie territoriali e locali(<i>solo per le Regioni</i>)	0,00	0,00	0,00	0,00	0,00	0,00	0,00	0,00
TOTALE MISSIONE 18 - Relazioni con le altre autonomie territoriali e locali		0,00	0,00	0,00	0,00	0,00	0,00	0,00	0,00
19	MISSIONE 19 - Relazioni internazionali								
01	Relazioni internazionali e Cooperazione allo sviluppo	0,00	0,00	0,00	0,00	0,00	0,00	0,00	0,00
02	Cooperazione territoriale (<i>solo per le Regioni</i>)	0,00	0,00	0,00	0,00	0,00	0,00	0,00	0,00
TOTALE MISSIONE 19 - Relazioni internazionali		0,00	0,00	0,00	0,00	0,00	0,00	0,00	0,00
TOTALE		1.519.100,00	1.519.100,00	0,00	726.100,00	0,00	0,00	0,00	726.100,00

Comune di Vercelli

Allegato b) - Fondo pluriennale vincolato

COMPOSIZIONE PER MISSIONI E PROGRAMMI DEL FONDO PLURIENNALE VINCOLATO DELL'ESERCIZIO 2027

MISSIONI E PROGRAMMI	Fondo pluriennale vincolato al 31 dicembre dell'esercizio 2026	Spese impegnate negli esercizi precedenti con copertura costituita dal fondo pluriennale vincolato e imputate all'esercizio 2027	Quota del fondo pluriennale vincolato al 31 dicembre dell'esercizio 2026, non destinata ad essere utilizzata nell'esercizio 2027 e rinviata all'esercizio 2028 e successivi	Spese che si prevede di impegnare nell'esercizio 2027, con copertura costituita dal fondo pluriennale vincolato con imputazione agli esercizi:				Fondo pluriennale vincolato al 31 dicembre dell'esercizio 2027
				2028	2029	Anni successivi	Imputazione non ancora definita	
	(a)	(b)	(c) = (a) - (b)	(d)	(e)	(f)	(g)	(h) = (c)+(d)+(e)+(f)+(g)
01 MISSIONE 1 - Servizi istituzionali, generali e di gestione								
01 Organi istituzionali	0,00	0,00	0,00	0,00	0,00	0,00	0,00	0,00
02 Segreteria generale	54.750,00	54.750,00	0,00	54.750,00	0,00	0,00	0,00	54.750,00
03 Gestione economica, finanziaria, programmazione e provveditorato	37.850,00	37.850,00	0,00	37.850,00	0,00	0,00	0,00	37.850,00
04 Gestione delle entrate tributarie e servizi fiscali	12.850,00	12.850,00	0,00	12.850,00	0,00	0,00	0,00	12.850,00
05 Gestione dei beni demaniali e patrimoniali	3.100,00	3.100,00	0,00	3.100,00	0,00	0,00	0,00	3.100,00
06 Ufficio tecnico	117.650,00	117.650,00	0,00	117.650,00	0,00	0,00	0,00	117.650,00
07 Elezioni e consultazioni popolari - Anagrafe e stato civile	43.050,00	43.050,00	0,00	43.050,00	0,00	0,00	0,00	43.050,00
08 Statistica e sistemi informativi	0,00	0,00	0,00	0,00	0,00	0,00	0,00	0,00
09 Assistenza tecnico-amministrativa agli enti locali	0,00	0,00	0,00	0,00	0,00	0,00	0,00	0,00
10 Risorse umane	51.800,00	51.800,00	0,00	51.800,00	0,00	0,00	0,00	51.800,00
11 Altri servizi generali	7.050,00	7.050,00	0,00	7.050,00	0,00	0,00	0,00	7.050,00
12 Politica regionale unitaria per i servizi istituzionali, generali e di gestione <i>(solo per le Regioni)</i>	0,00	0,00	0,00	0,00	0,00	0,00	0,00	0,00
TOTALE MISSIONE 1 - Servizi istituzionali, generali e di gestione	328.100,00	328.100,00	0,00	328.100,00	0,00	0,00	0,00	328.100,00
02 MISSIONE 2 - Giustizia								
01 Uffici giudiziari	0,00	0,00	0,00	0,00	0,00	0,00	0,00	0,00
02 Casa circondariale e altri servizi	0,00	0,00	0,00	0,00	0,00	0,00	0,00	0,00
03 Politica regionale unitaria per la giustizia <i>(solo per le Regioni)</i>	0,00	0,00	0,00	0,00	0,00	0,00	0,00	0,00
TOTALE MISSIONE 2 - Giustizia	0,00	0,00	0,00	0,00	0,00	0,00	0,00	0,00

03 MISSIONE 3 - Ordine pubblico e sicurezza									
01 Polizia locale e amministrativa	105.000,00	105.000,00	0,00	105.000,00	0,00	0,00	0,00	105.000,00	
02 Sistema integrato di sicurezza urbana	0,00	0,00	0,00	0,00	0,00	0,00	0,00	0,00	
03 Politica regionale unitaria per l'ordine pubblico e la sicurezza(solo per le Regioni)	0,00	0,00	0,00	0,00	0,00	0,00	0,00	0,00	
TOTALE MISSIONE 3 - Ordine pubblico e sicurezza	105.000,00	105.000,00	0,00	105.000,00	0,00	0,00	0,00	105.000,00	
04 MISSIONE 4 - Istruzione e diritto allo studio									
01 Istruzione prescolastica	0,00	0,00	0,00	0,00	0,00	0,00	0,00	0,00	
02 Altri ordini di istruzione non universitaria	0,00	0,00	0,00	0,00	0,00	0,00	0,00	0,00	
03 Edilizia scolastica (solo per le Regioni)	0,00	0,00	0,00	0,00	0,00	0,00	0,00	0,00	
04 Istruzione universitaria	0,00	0,00	0,00	0,00	0,00	0,00	0,00	0,00	
05 Istruzione tecnica superiore	0,00	0,00	0,00	0,00	0,00	0,00	0,00	0,00	
06 Servizi ausiliari all'istruzione	4.050,00	4.050,00	0,00	4.050,00	0,00	0,00	0,00	4.050,00	
07 Diritto allo studio	0,00	0,00	0,00	0,00	0,00	0,00	0,00	0,00	
08 Politica regionale unitaria per l'istruzione e il diritto allo studio(solo per le Regioni)	0,00	0,00	0,00	0,00	0,00	0,00	0,00	0,00	
TOTALE MISSIONE 4 - Istruzione e diritto allo studio	4.050,00	4.050,00	0,00	4.050,00	0,00	0,00	0,00	4.050,00	
05 MISSIONE 5 - Tutela e valorizzazione dei beni e attività culturali									
01 Valorizzazione dei beni di interesse storico.	58.350,00	58.350,00	0,00	58.350,00	0,00	0,00	0,00	58.350,00	
02 Attività culturali e interventi diversi nel settore culturale	2.550,00	2.550,00	0,00	2.550,00	0,00	0,00	0,00	2.550,00	
03 Politica regionale unitaria per la tutela dei beni e delle attività culturali(solo per le Regioni)	0,00	0,00	0,00	0,00	0,00	0,00	0,00	0,00	
TOTALE MISSIONE 5 - Tutela e valorizzazione dei beni e attività culturali	60.900,00	60.900,00	0,00	60.900,00	0,00	0,00	0,00	60.900,00	
06 MISSIONE 6 - Politiche giovanili, sport e tempo libero									
01 Sport e tempo libero	9.500,00	9.500,00	0,00	9.500,00	0,00	0,00	0,00	9.500,00	
02 Giovani	0,00	0,00	0,00	0,00	0,00	0,00	0,00	0,00	
03 Politica regionale unitaria per i giovani, lo sport e il tempo libero (solo per le Regioni)	0,00	0,00	0,00	0,00	0,00	0,00	0,00	0,00	
TOTALE MISSIONE 6 - Politiche giovanili, sport e tempo libero	9.500,00	9.500,00	0,00	9.500,00	0,00	0,00	0,00	9.500,00	
07 MISSIONE 7 - Turismo									
01 Sviluppo e valorizzazione del turismo	0,00	0,00	0,00	0,00	0,00	0,00	0,00	0,00	
02 Politica regionale unitaria per il turismo(solo per le Regioni)	0,00	0,00	0,00	0,00	0,00	0,00	0,00	0,00	
TOTALE MISSIONE 7 - Turismo	0,00	0,00	0,00	0,00	0,00	0,00	0,00	0,00	
08 MISSIONE 8 - Assetto del territorio ed edilizia abitativa									
01 Urbanistica e assetto del territorio	57.700,00	57.700,00	0,00	57.700,00	0,00	0,00	0,00	57.700,00	
02 Edilizia residenziale pubblica e locale e piani di edilizia economico-popolare	0,00	0,00	0,00	0,00	0,00	0,00	0,00	0,00	
03 Politica regionale unitaria per l'assetto del territorio e l'edilizia abitativa(solo per le Regioni)	0,00	0,00	0,00	0,00	0,00	0,00	0,00	0,00	
TOTALE MISSIONE 8 - Assetto del territorio ed edilizia abitativa	57.700,00	57.700,00	0,00	57.700,00	0,00	0,00	0,00	57.700,00	

09	MISSIONE 9 - Sviluppo sostenibile e tutela del territorio e dell'ambiente								
01	Difesa del suolo	0,00	0,00	0,00	0,00	0,00	0,00	0,00	0,00
02	Tutela, valorizzazione e recupero ambientale	0,00	0,00	0,00	0,00	0,00	0,00	0,00	0,00
03	Rifiuti	0,00	0,00	0,00	0,00	0,00	0,00	0,00	0,00
04	Servizio idrico integrato	0,00	0,00	0,00	0,00	0,00	0,00	0,00	0,00
05	Aree protette, parchi naturali, protezione naturalistica e forestazione	6.100,00	6.100,00	0,00	6.100,00	0,00	0,00	0,00	6.100,00
06	Tutela e valorizzazione delle risorse idriche	0,00	0,00	0,00	0,00	0,00	0,00	0,00	0,00
07	Sviluppo sostenibile territorio montano piccoli Comuni	0,00	0,00	0,00	0,00	0,00	0,00	0,00	0,00
08	Qualità dell'aria e riduzione dell'inquinamento Politica regionale unitaria per lo sviluppo sostenibile e la tutela del territorio e dell'ambiente	0,00	0,00	0,00	0,00	0,00	0,00	0,00	0,00
09	(solo per le Regioni)	0,00	0,00	0,00	0,00	0,00	0,00	0,00	0,00
TOTALE MISSIONE 9 - Sviluppo sostenibile e tutela del territorio e dell'ambiente		6.100,00	6.100,00	0,00	6.100,00	0,00	0,00	0,00	6.100,00
10	MISSIONE 10 - Trasporti e diritto alla mobilità								
01	Trasporto ferroviario	0,00	0,00	0,00	0,00	0,00	0,00	0,00	0,00
02	Trasporto pubblico locale	0,00	0,00	0,00	0,00	0,00	0,00	0,00	0,00
03	Trasporto per vie d'acqua	0,00	0,00	0,00	0,00	0,00	0,00	0,00	0,00
04	Altre modalità di trasporto	0,00	0,00	0,00	0,00	0,00	0,00	0,00	0,00
05	Viabilità e infrastrutture stradali Politica regionale unitaria per i trasporti e il diritto alla mobilità	7.450,00	7.450,00	0,00	7.450,00	0,00	0,00	0,00	7.450,00
06	(solo per le Regioni)	0,00	0,00	0,00	0,00	0,00	0,00	0,00	0,00
TOTALE MISSIONE 10 - Trasporti e diritto alla mobilità		7.450,00	7.450,00	0,00	7.450,00	0,00	0,00	0,00	7.450,00
11	MISSIONE 11 - Soccorso civile								
01	Sistema di protezione civile	0,00	0,00	0,00	0,00	0,00	0,00	0,00	0,00
02	Interventi a seguito di calamità naturali Politica regionale unitaria per il soccorso e la protezione civile	0,00	0,00	0,00	0,00	0,00	0,00	0,00	0,00
03	(solo per le Regioni)	0,00	0,00	0,00	0,00	0,00	0,00	0,00	0,00
TOTALE MISSIONE 11 - Soccorso civile		0,00	0,00	0,00	0,00	0,00	0,00	0,00	0,00
12	MISSIONE 12 - Diritti sociali, politiche sociali e famiglia								
01	Interventi per l'infanzia e i minori e per asili nido	0,00	0,00	0,00	0,00	0,00	0,00	0,00	0,00
02	Interventi per la disabilità	0,00	0,00	0,00	0,00	0,00	0,00	0,00	0,00
03	Interventi per gli anziani	0,00	0,00	0,00	0,00	0,00	0,00	0,00	0,00
04	Interventi per soggetti a rischio di esclusione sociale	0,00	0,00	0,00	0,00	0,00	0,00	0,00	0,00
05	Interventi per le famiglie	126.850,00	126.850,00	0,00	126.850,00	0,00	0,00	0,00	126.850,00
06	Interventi per il diritto alla casa	0,00	0,00	0,00	0,00	0,00	0,00	0,00	0,00
07	Programmazione e governo della rete dei servizi sociosanitari e sociali	0,00	0,00	0,00	0,00	0,00	0,00	0,00	0,00
08	Cooperazione e associazionismo	0,00	0,00	0,00	0,00	0,00	0,00	0,00	0,00
09	Servizio necroscopico e cimiteriale Politica regionale unitaria per i diritti sociali e la famiglia	2.550,00	2.550,00	0,00	2.550,00	0,00	0,00	0,00	2.550,00
10	(solo per le Regioni)	0,00	0,00	0,00	0,00	0,00	0,00	0,00	0,00
TOTALE MISSIONE 12 - Diritti sociali, politiche sociali e famiglia		129.400,00	129.400,00	0,00	129.400,00	0,00	0,00	0,00	129.400,00

13	MISSIONE 13 - Tutela della salute								
01	Servizio sanitario regionale - finanziamento ordinario corrente per la garanzia dei LEA	0,00	0,00	0,00	0,00	0,00	0,00	0,00	0,00
02	Servizio sanitario regionale - finanziamento aggiuntivo corrente per livelli di assistenza superiori ai LEA	0,00	0,00	0,00	0,00	0,00	0,00	0,00	0,00
03	Servizio sanitario regionale - finanziamento aggiuntivo corrente per la copertura dello squilibrio di bilancio corrente	0,00	0,00	0,00	0,00	0,00	0,00	0,00	0,00
04	Servizio sanitario regionale - ripiano di disavanzi sanitari relativi ad esercizi pregressi	0,00	0,00	0,00	0,00	0,00	0,00	0,00	0,00
05	Servizio sanitario regionale - investimenti sanitari	0,00	0,00	0,00	0,00	0,00	0,00	0,00	0,00
06	Servizio sanitario regionale - restituzione maggiori gettiti SSN	0,00	0,00	0,00	0,00	0,00	0,00	0,00	0,00
07	Ulteriori spese in materia sanitaria	0,00	0,00	0,00	0,00	0,00	0,00	0,00	0,00
08	Politica regionale unitaria per la tutela della salute(<i>solo per le Regioni</i>)	0,00	0,00	0,00	0,00	0,00	0,00	0,00	0,00
	TOTALE MISSIONE 13 - Tutela della salute	0,00	0,00	0,00	0,00	0,00	0,00	0,00	0,00
14	MISSIONE 14 - Sviluppo economico e competitività								
01	Industria, PMI e Artigianato	0,00	0,00	0,00	0,00	0,00	0,00	0,00	0,00
02	Commercio - reti distributive - tutela dei consumatori	17.900,00	17.900,00	0,00	17.900,00	0,00	0,00	0,00	17.900,00
03	Ricerca e innovazione	0,00	0,00	0,00	0,00	0,00	0,00	0,00	0,00
04	Reti e altri servizi di pubblica utilità	0,00	0,00	0,00	0,00	0,00	0,00	0,00	0,00
05	Politica regionale unitaria per lo sviluppo economico e la competitività(<i>solo per le Regioni</i>)	0,00	0,00	0,00	0,00	0,00	0,00	0,00	0,00
	TOTALE MISSIONE 14 - Sviluppo economico e competitività	17.900,00	17.900,00	0,00	17.900,00	0,00	0,00	0,00	17.900,00
15	MISSIONE 15 - Politiche per il lavoro e la formazione professionale								
01	Servizi per lo sviluppo del mercato del lavoro	0,00	0,00	0,00	0,00	0,00	0,00	0,00	0,00
02	Formazione professionale	0,00	0,00	0,00	0,00	0,00	0,00	0,00	0,00
03	Sostegno all'occupazione	0,00	0,00	0,00	0,00	0,00	0,00	0,00	0,00
04	Politica regionale unitaria per il lavoro e la formazione professionale(<i>solo per le Regioni</i>)	0,00	0,00	0,00	0,00	0,00	0,00	0,00	0,00
	TOTALE MISSIONE 15 - Politiche per il lavoro e la formazione professionale	0,00	0,00	0,00	0,00	0,00	0,00	0,00	0,00
16	MISSIONE 16 - Agricoltura, politiche agroalimentari e pesca								
01	Sviluppo del settore agricolo e del sistema agroalimentare	0,00	0,00	0,00	0,00	0,00	0,00	0,00	0,00
02	Caccia e pesca	0,00	0,00	0,00	0,00	0,00	0,00	0,00	0,00
03	Politica regionale unitaria per l'agricoltura, i sistemi agroalimentari, la caccia e la pesca(<i>solo per le Regioni</i>)	0,00	0,00	0,00	0,00	0,00	0,00	0,00	0,00
	TOTALE MISSIONE 16 - Agricoltura, politiche agroalimentari e pesca	0,00	0,00	0,00	0,00	0,00	0,00	0,00	0,00
17	MISSIONE 17 - Energia e diversificazione delle fonti energetiche								
01	Fonti energetiche	0,00	0,00	0,00	0,00	0,00	0,00	0,00	0,00
02	Politica regionale unitaria per l'energia e la diversificazione delle fonti energetiche(<i>solo per le Regioni</i>)	0,00	0,00	0,00	0,00	0,00	0,00	0,00	0,00
	TOTALE MISSIONE 17 - Energia e diversificazione delle fonti energetiche	0,00	0,00	0,00	0,00	0,00	0,00	0,00	0,00
18	MISSIONE 18 - Relazioni con le altre autonomie territoriali e locali								
01	Relazioni finanziarie con le altre autonomie territoriali	0,00	0,00	0,00	0,00	0,00	0,00	0,00	0,00

02	Politica regionale unitaria per le relazioni con le altre autonomie territoriali e locali(<i>solo per le Regioni</i>)	0,00	0,00	0,00	0,00	0,00	0,00	0,00	0,00
TOTALE MISSIONE 18 - Relazioni con le altre autonomie territoriali e locali		0,00	0,00	0,00	0,00	0,00	0,00	0,00	0,00
19	MISSIONE 19 - Relazioni internazionali								
01	Relazioni internazionali e Cooperazione allo sviluppo	0,00	0,00	0,00	0,00	0,00	0,00	0,00	0,00
02	Cooperazione territoriale (<i>solo per le Regioni</i>)	0,00	0,00	0,00	0,00	0,00	0,00	0,00	0,00
TOTALE MISSIONE 19 - Relazioni internazionali		0,00	0,00	0,00	0,00	0,00	0,00	0,00	0,00
TOTALE		726.100,00	726.100,00	0,00	726.100,00	0,00	0,00	0,00	726.100,00

Comune di Vercelli

Allegato c) - Fondo crediti di dubbia esigibilità

COMPOSIZIONE DELL'ACCANTONAMENTO AL FONDO CREDITI DI DUBBIA ESIGIBILITA' Esercizio Finanziario 2025

TIPOLOGIA	DENOMINAZIONE	STANZIAMENTI DI BILANCIO (a)	ACCANTONAM ENTO OBBLIGATORIO AL FONDO (b)	ACCANTONAM ENTO EFFETTIVO DI BILANCIO (c)	% di stanziamento accantonato al fondo nel rispetto del principio contabile applicato 3.3 (d)=(c/a)
	ENTRATE CORRENTI DI NATURA TRIBUTARIA, CONTRIBUTIVA E PEREQUATIVA				
1010100	Tipologia 101: Imposte, tasse e proventi assimilati di cui accertati per cassa sulla base del principio contabile 3.7	30.211.000,00 0,00			
	Tipologia 101: Imposte, tasse e proventi assimilati non accertati per cassa	30.211.000,00	3.386.317,50	3.386.317,50	11,21%
1010200	Tipologia 102: Tributi destinati al finanziamento della sanità (solo per le Regioni) di cui accertati per cassa sulla base del principio contabile 3.7	0,00 0,00			
	Tipologia 102: Tributi destinati al finanziamento della sanità non accertati per cassa	0,00	0,00	0,00	0,00%
1010300	Tipologia 103: Tributi devoluti e regolati alle autonomie speciali (solo per le Regioni) di cui accertati per cassa sulla base del principio contabile 3.7	0,00 0,00			
	Tipologia 103: Tributi devoluti e regolati alle autonomie speciali non accertati per cassa	0,00	0,00	0,00	0,00%
1010400	Tipologia 104: Compartecipazioni di tributi	8.500,00	0,00	0,00	0,00%
1030100	Tipologia 301: Fondi perequativi da Amministrazioni Centrali	4.654.000,00	0,00	0,00	0,00%
1030200	Tipologia 302: Fondi perequativi dalla Regione o Provincia autonoma (solo per gli Enti locali)	0,00	0,00	0,00	0,00%
1000000	TOTALE TITOLO 1	34.873.500,00	3.386.317,50	3.386.317,50	9,71%
	TRASFERIMENTI CORRENTI				
2010100	Tipologia 101: Trasferimenti correnti da Amministrazioni pubbliche	13.112.332,44	-	-	-
2010200	Tipologia 102: Trasferimenti correnti da Famiglie	0,00	0,00	0,00	0,00%
2010300	Tipologia 103: Trasferimenti correnti da Imprese	0,00	0,00	0,00	0,00%
2010400	Tipologia 104: Trasferimenti correnti da Istituzioni Sociali Private	11.500,00	0,00	0,00	0,00%
2010500	Tipologia 105: Trasferimenti correnti dall'Unione Europea e dal Resto del Mondo Trasferimenti correnti dall'Unione Europea	38.000,00 38.000,00	-	-	-
	Trasferimenti correnti dal Resto del Mondo	0,00	0,00	0,00	0,00%
2000000	TOTALE TITOLO 2	13.161.832,44	0,00	0,00	0,00%
	ENTRATE EXTRATRIBUTARIE				
3010000	Tipologia 100: Vendita di beni e servizi e proventi derivanti dalla gestione dei beni	4.181.250,00	40.348,95	40.348,95	0,96%
3020000	Tipologia 200: Proventi derivanti dall'attività di controllo e repressione delle irregolarità e degli illeciti	3.190.000,00	1.666.101,00	1.666.101,00	52,23%
3030000	Tipologia 300: Interessi attivi	100,00	0,00	0,00	0,00%

3040000	Tipologia 400: Altre entrate da redditi da capitale	1.602.000,00	0,00	0,00	0,00%
3050000	Tipologia 500: Rimborsi e altre entrate correnti	2.697.384,62	29.017,50	29.017,50	1,08%
3000000	TOTALE TITOLO 3	11.670.734,62	1.735.467,45	1.735.467,45	14,87%
	ENTRATE IN CONTO CAPITALE				
4010000	Tipologia 100: Tributi in conto capitale	0,00	0,00	0,00	0,00%
4020000	Tipologia 200: Contributi agli investimenti	51.583.367,18			
	Contributi agli investimenti da amministrazioni pubbliche	51.235.367,18	-	-	-
	Contributi agli investimenti da UE	0,00	-	-	-
	Tipologia 200: Contributi agli investimenti al netto dei contributi da PA e da UE	348.000,00	0,00	0,00	0,00%
4030000	Tipologia 300: Altri trasferimenti in conto capitale	0,00			
	Altri trasferimenti in conto capitale da amministrazioni pubbliche	0,00	-	-	-
	Altri trasferimenti in conto capitale da UE	0,00	-	-	-
	Tipologia 300: Altri trasferimenti in conto capitale al netto dei trasferimenti da PA e da UE	0,00	0,00	0,00	0,00%
4040000	Tipologia 400: Entrate da alienazione di beni materiali e immateriali	4.705.564,87	0,00	0,00	0,00%
4050000	Tipologia 500: Altre entrate in conto capitale	7.860.000,00	0,00	0,00	0,00%
4000000	TOTALE TITOLO 4	64.148.932,05	0,00	0,00	0,00%
	ENTRATE DA RIDUZIONE DI ATTIVITA' FINANZIARIE				
5010000	Tipologia 100: Alienazione di attività finanziarie	0,00	0,00	0,00	0,00%
5020000	Tipologia 200: Riscossione crediti di breve termine	0,00	0,00	0,00	0,00%
5030000	Tipologia 300: Riscossione crediti di medio-lungo termine	0,00	0,00	0,00	0,00%
5040000	Tipologia 400: Altre entrate per riduzione di attività finanziarie	0,00	0,00	0,00	0,00%
5000000	TOTALE TITOLO 5	0,00	0,00	0,00	0,00%
	TOTALE GENERALE	123.854.999,11	5.121.784,95	5.121.784,95	4,14%
	DI CUI FONDO CREDITI DI DUBBIA ESIGIBILITA' DI PARTE CORRENTE	59.706.067,06	5.121.784,95	5.121.784,95	8,58%
	DI CUI FONDO CREDITI DI DUBBIA ESIGIBILITA' IN C/CAPITALE	64.148.932,05	0,00	0,00	0,00%

Comune di Vercelli

Allegato c) - Fondo crediti di dubbia esigibilità

COMPOSIZIONE DELL'ACCANTONAMENTO AL FONDO CREDITI DI DUBBIA ESIGIBILITA' Esercizio Finanziario 2026

TIPOLOGIA	DENOMINAZIONE	STANZIAMENTI DI BILANCIO (a)	ACCANTONAM ENTO OBBLIGATORIO AL FONDO (b)	ACCANTONAM ENTO EFFETTIVO DI BILANCIO (c)	% di stanziamento accantonato al fondo nel rispetto del principio contabile applicato 3.3 (d)=(c/a)
	ENTRATE CORRENTI DI NATURA TRIBUTARIA, CONTRIBUTIVA E PEREQUATIVA				
1010100	Tipologia 101: Imposte, tasse e proventi assimilati di cui accertati per cassa sulla base del principio contabile 3.7	30.351.000,00 0,00			
	Tipologia 101: Imposte, tasse e proventi assimilati non accertati per cassa	30.351.000,00	3.375.230,00	3.375.230,00	11,12%
1010200	Tipologia 102: Tributi destinati al finanziamento della sanità (solo per le Regioni) di cui accertati per cassa sulla base del principio contabile 3.7	0,00 0,00			
	Tipologia 102: Tributi destinati al finanziamento della sanità non accertati per cassa	0,00	0,00	0,00	0,00%
1010300	Tipologia 103: Tributi devoluti e regolati alle autonomie speciali (solo per le Regioni) di cui accertati per cassa sulla base del principio contabile 3.7	0,00 0,00			
	Tipologia 103: Tributi devoluti e regolati alle autonomie speciali non accertati per cassa	0,00	0,00	0,00	0,00%
1010400	Tipologia 104: Compartecipazioni di tributi	8.500,00	0,00	0,00	0,00%
1030100	Tipologia 301: Fondi perequativi da Amministrazioni Centrali	4.633.000,00	0,00	0,00	0,00%
1030200	Tipologia 302: Fondi perequativi dalla Regione o Provincia autonoma (solo per gli Enti locali)	0,00	0,00	0,00	0,00%
1000000	TOTALE TITOLO 1	34.992.500,00	3.375.230,00	3.375.230,00	9,65%
	TRASFERIMENTI CORRENTI				
2010100	Tipologia 101: Trasferimenti correnti da Amministrazioni pubbliche	11.249.139,93	-	-	-
2010200	Tipologia 102: Trasferimenti correnti da Famiglie	0,00	0,00	0,00	0,00%
2010300	Tipologia 103: Trasferimenti correnti da Imprese	0,00	0,00	0,00	0,00%
2010400	Tipologia 104: Trasferimenti correnti da Istituzioni Sociali Private	11.500,00	0,00	0,00	0,00%
2010500	Tipologia 105: Trasferimenti correnti dall'Unione Europea e dal Resto del Mondo Trasferimenti correnti dall'Unione Europea	38.000,00 38.000,00	-	-	-
	Trasferimenti correnti dal Resto del Mondo	0,00	0,00	0,00	0,00%
2000000	TOTALE TITOLO 2	11.298.639,93	0,00	0,00	0,00%
	ENTRATE EXTRATRIBUTARIE				
3010000	Tipologia 100: Vendita di beni e servizi e proventi derivanti dalla gestione dei beni	4.298.250,00	40.860,45	40.860,45	0,95%
3020000	Tipologia 200: Proventi derivanti dall'attività di controllo e repressione delle irregolarità e degli illeciti	3.190.000,00	1.666.101,00	1.666.101,00	52,23%
3030000	Tipologia 300: Interessi attivi	100,00	0,00	0,00	0,00%

3040000	Tipologia 400: Altre entrate da redditi da capitale	1.502.000,00	0,00	0,00	0,00%
3050000	Tipologia 500: Rimborsi e altre entrate correnti	2.643.512,58	30.940,90	30.940,90	1,17%
3000000	TOTALE TITOLO 3	11.633.862,58	1.737.902,35	1.737.902,35	14,94%
	ENTRATE IN CONTO CAPITALE				
4010000	Tipologia 100: Tributi in conto capitale	0,00	0,00	0,00	0,00%
4020000	Tipologia 200: Contributi agli investimenti	20.901.146,38			
	Contributi agli investimenti da amministrazioni pubbliche	20.373.146,38	-	-	-
	Contributi agli investimenti da UE	0,00	-	-	-
	Tipologia 200: Contributi agli investimenti al netto dei contributi da PA e da UE	528.000,00	0,00	0,00	0,00%
4030000	Tipologia 300: Altri trasferimenti in conto capitale	0,00			
	Altri trasferimenti in conto capitale da amministrazioni pubbliche	0,00	-	-	-
	Altri trasferimenti in conto capitale da UE	0,00	-	-	-
	Tipologia 300: Altri trasferimenti in conto capitale al netto dei trasferimenti da PA e da UE	0,00	0,00	0,00	0,00%
4040000	Tipologia 400: Entrate da alienazione di beni materiali e immateriali	1.207.117,70	0,00	0,00	0,00%
4050000	Tipologia 500: Altre entrate in conto capitale	3.325.000,00	0,00	0,00	0,00%
4000000	TOTALE TITOLO 4	25.433.264,08	0,00	0,00	0,00%
	ENTRATE DA RIDUZIONE DI ATTIVITA' FINANZIARIE				
5010000	Tipologia 100: Alienazione di attività finanziarie	0,00	0,00	0,00	0,00%
5020000	Tipologia 200: Riscossione crediti di breve termine	0,00	0,00	0,00	0,00%
5030000	Tipologia 300: Riscossione crediti di medio-lungo termine	0,00	0,00	0,00	0,00%
5040000	Tipologia 400: Altre entrate per riduzione di attività finanziarie	0,00	0,00	0,00	0,00%
5000000	TOTALE TITOLO 5	0,00	0,00	0,00	0,00%
	TOTALE GENERALE	83.358.266,59	5.113.132,35	5.113.132,35	6,13%
	<i>DI CUI FONDO CREDITI DI DUBBIA ESIGIBILITA' DI PARTE CORRENTE</i>	57.925.002,51	5.113.132,35	5.113.132,35	8,83%
	<i>DI CUI FONDO CREDITI DI DUBBIA ESIGIBILITA' IN C/CAPITALE</i>	25.433.264,08	0,00	0,00	0,00%

Comune di Vercelli

Allegato c) - Fondo crediti di dubbia esigibilità

COMPOSIZIONE DELL'ACCANTONAMENTO AL FONDO CREDITI DI DUBBIA ESIGIBILITA' Esercizio Finanziario 2027

TIPOLOGIA	DENOMINAZIONE	STANZIAMENTI DI BILANCIO (a)	ACCANTONAM ENTO OBBLIGATORIO AL FONDO (b)	ACCANTONAM ENTO EFFETTIVO DI BILANCIO (c)	% di stanziamento accantonato al fondo nel rispetto del principio contabile applicato 3.3 (d)=(c/a)
	ENTRATE CORRENTI DI NATURA TRIBUTARIA, CONTRIBUTIVA E PEREQUATIVA				
1010100	Tipologia 101: Imposte, tasse e proventi assimilati di cui accertati per cassa sulla base del principio contabile 3.7	30.536.000,00 0,00			
	Tipologia 101: Imposte, tasse e proventi assimilati non accertati per cassa	30.536.000,00	3.287.595,00	3.287.595,00	10,77%
1010200	Tipologia 102: Tributi destinati al finanziamento della sanità (solo per le Regioni) di cui accertati per cassa sulla base del principio contabile 3.7	0,00 0,00			
	Tipologia 102: Tributi destinati al finanziamento della sanità non accertati per cassa	0,00	0,00	0,00	0,00%
1010300	Tipologia 103: Tributi devoluti e regolati alle autonomie speciali (solo per le Regioni) di cui accertati per cassa sulla base del principio contabile 3.7	0,00 0,00			
	Tipologia 103: Tributi devoluti e regolati alle autonomie speciali non accertati per cassa	0,00	0,00	0,00	0,00%
1010400	Tipologia 104: Compartecipazioni di tributi	8.500,00	0,00	0,00	0,00%
1030100	Tipologia 301: Fondi perequativi da Amministrazioni Centrali	4.605.000,00	0,00	0,00	0,00%
1030200	Tipologia 302: Fondi perequativi dalla Regione o Provincia autonoma (solo per gli Enti locali)	0,00	0,00	0,00	0,00%
1000000	TOTALE TITOLO 1	35.149.500,00	3.287.595,00	3.287.595,00	9,35%
	TRASFERIMENTI CORRENTI				
2010100	Tipologia 101: Trasferimenti correnti da Amministrazioni pubbliche	11.518.439,93	-	-	-
2010200	Tipologia 102: Trasferimenti correnti da Famiglie	0,00	0,00	0,00	0,00%
2010300	Tipologia 103: Trasferimenti correnti da Imprese	0,00	0,00	0,00	0,00%
2010400	Tipologia 104: Trasferimenti correnti da Istituzioni Sociali Private	11.500,00	0,00	0,00	0,00%
2010500	Tipologia 105: Trasferimenti correnti dall'Unione Europea e dal Resto del Mondo Trasferimenti correnti dall'Unione Europea	38.000,00 38.000,00	-	-	-
	Trasferimenti correnti dal Resto del Mondo	0,00	0,00	0,00	0,00%
2000000	TOTALE TITOLO 2	11.567.939,93	0,00	0,00	0,00%
	ENTRATE EXTRATRIBUTARIE				
3010000	Tipologia 100: Vendita di beni e servizi e proventi derivanti dalla gestione dei beni	4.319.250,00	40.950,95	40.950,95	0,95%
3020000	Tipologia 200: Proventi derivanti dall'attività di controllo e repressione delle irregolarità e degli illeciti	3.190.000,00	1.666.101,00	1.666.101,00	52,23%
3030000	Tipologia 300: Interessi attivi	100,00	0,00	0,00	0,00%

3040000	Tipologia 400: Altre entrate da redditi da capitale	1.502.000,00	0,00	0,00	0,00%
3050000	Tipologia 500: Rimborsi e altre entrate correnti	2.624.743,89	32.864,30	32.864,30	1,25%
3000000	TOTALE TITOLO 3	11.636.093,89	1.739.916,25	1.739.916,25	14,95%
	ENTRATE IN CONTO CAPITALE				
4010000	Tipologia 100: Tributi in conto capitale	0,00	0,00	0,00	0,00%
4020000	Tipologia 200: Contributi agli investimenti	16.510.000,00			
	Contributi agli investimenti da amministrazioni pubbliche	16.302.000,00	-	-	-
	Contributi agli investimenti da UE	0,00	-	-	-
	Tipologia 200: Contributi agli investimenti al netto dei contributi da PA e da UE	208.000,00	0,00	0,00	0,00%
4030000	Tipologia 300: Altri trasferimenti in conto capitale	0,00			
	Altri trasferimenti in conto capitale da amministrazioni pubbliche	0,00	-	-	-
	Altri trasferimenti in conto capitale da UE	0,00	-	-	-
	Tipologia 300: Altri trasferimenti in conto capitale al netto dei trasferimenti da PA e da UE	0,00	0,00	0,00	0,00%
4040000	Tipologia 400: Entrate da alienazione di beni materiali e immateriali	313.500,00	0,00	0,00	0,00%
4050000	Tipologia 500: Altre entrate in conto capitale	2.130.107,00	0,00	0,00	0,00%
4000000	TOTALE TITOLO 4	18.953.607,00	0,00	0,00	0,00%
	ENTRATE DA RIDUZIONE DI ATTIVITA' FINANZIARIE				
5010000	Tipologia 100: Alienazione di attività finanziarie	0,00	0,00	0,00	0,00%
5020000	Tipologia 200: Riscossione crediti di breve termine	0,00	0,00	0,00	0,00%
5030000	Tipologia 300: Riscossione crediti di medio-lungo termine	0,00	0,00	0,00	0,00%
5040000	Tipologia 400: Altre entrate per riduzione di attività finanziarie	300.000,00	0,00	0,00	0,00%
5000000	TOTALE TITOLO 5	300.000,00	0,00	0,00	0,00%
	TOTALE GENERALE	77.607.140,82	5.027.511,25	5.027.511,25	6,48%
	<i>DI CUI FONDO CREDITI DI DUBBIA ESIGIBILITA' DI PARTE CORRENTE</i>	58.653.533,82	5.027.511,25	5.027.511,25	8,57%
	<i>DI CUI FONDO CREDITI DI DUBBIA ESIGIBILITA' IN C/CAPITALE</i>	18.953.607,00	0,00	0,00	0,00%

Comune di Vercelli

Allegato d) - Limiti di indebitamento Enti Locali

PROSPETTO DIMOSTRATIVO DEL RISPETTO DEI VINCOLI DI INDEBITAMENTO DEGLI ENTI LOCALI BILANCIO DI PREVISIONE (Anno 2025-2027)

ENTRATE RELATIVE AI PRIMI TRE TITOLI DELLE ENTRATE <i>(rendiconto penultimo anno precedente quello in cui viene prevista l'assunzione dei mutui), ex art. 204, c. 1 del D.L.gs. N. 267/2000</i>		COMPETENZA ANNO 2025	COMPETENZA ANNO 2026	COMPETENZA ANNO 2027
1) Entrate correnti di natura tributaria, contributiva e perequativa (Titolo I)	(+)	32.952.700,00	33.731.921,05	34.873.500,00
2) Trasferimenti correnti (titolo II)	(+)	8.702.345,42	11.485.909,11	13.161.832,44
3) Entrate extratributarie (titolo III)	(+)	10.304.855,84	11.167.051,70	11.670.734,62
TOTALE ENTRATE PRIMI TRE TITOLI		51.959.901,26	56.384.881,86	59.706.067,06
SPESA ANNUALE PER RATE MUTUI/OBBLIGAZIONI				
Livello massimo di spesa annuale :	(+)	5.195.990,13	5.638.488,19	5.970.606,71
Ammontare interessi per mutui, prestiti obbligazionari, aperture di credito e garanzie di cui all'articolo 207 del TUEL autorizzati fino al 31/12/2024	(-)	1.767.534,56	1.695.444,67	1.620.935,00
Ammontare interessi per mutui, prestiti obbligazionari, aperture di credito e garanzie di cui all'articolo 207 del TUEL autorizzati nell'esercizio in corso	(-)	0,00	0,00	0,00
Contributi erariali in c/interessi su mutui	(+)	0,00	0,00	0,00
Ammontare interessi riguardanti debiti espressamente esclusi dai limiti di indebitamento	(+)	0,00	0,00	0,00
Ammontare disponibile per nuovi interessi		3.428.455,57	3.943.043,52	4.349.671,71
TOTALE DEBITO CONTRATTO				
Debito contratto al 31/12/2024	(+)	54.104.306,06	51.700.192,19	49.234.757,43
Debito autorizzato nell'esercizio in corso	(+)	0,00	0,00	3.400.000,00
TOTALE DEBITO DELL'ENTE		54.104.306,06	51.700.192,19	52.634.757,43
DEBITO POTENZIALE				
Garanzie principali o sussidiarie prestate dall'Ente a favore di altre Amministrazioni pubbliche e di altri soggetti		0,00	0,00	0,00
di cui, garanzie per le quali è stato costituito accantonamento		0,00	0,00	0,00
Garanzie che concorrono al limite di indebitamento		0,00	0,00	0,00

UTILIZZO DI CONTRIBUTI E TRASFERIMENTI DA PARTE DI ORGANISMI COMUNITARI E INTERNAZIONALI (Anno 2025-2027)

MISSIONE, PROGRAMMA, TITOLO	DENOMINAZIONE	RESIDUI PRESUNTI AL TERMINE DELL'ESERCIZIO PRECEDENTE QUELLO CUI SI RIFERISCE IL BILANCIO		PREVISIONI DEFINITIVE DELL'ANNO PRECEDENTE QUELLO CUI SI RIFERISCE IL BILANCIO	PREVISIONI DEL BILANCIO PLURIENNALE			
					PREVISIONI ANNO 2025	PREVISIONI DELL'ANNO 2026	PREVISIONI DELL'ANNO 2027	
MISSIONE	01	Servizi istituzionali, generali e di gestione						
0105	Programma	05	Gestione dei beni demaniali e patrimoniali					
	Titolo 2	Spese in conto capitale	3.629.231,87	previsione di competenza <i>di cui già impegnato</i> <i>di cui fondo pluriennale vincolato</i> previsione di cassa	5.499.011,50 (0,00) 5.300.000,00	0,00 (0,00) 3.500.000,00	0,00 (0,00) 0,00	0,00 (0,00) 0,00
	Totale Programma	05	Gestione dei beni demaniali e patrimoniali	3.629.231,87	previsione di competenza <i>di cui già impegnato</i> <i>di cui fondo pluriennale vincolato</i> previsione di cassa	5.499.011,50 0,00 0,00 5.300.000,00	0,00 0,00 0,00 3.500.000,00	0,00 0,00 0,00 0,00
0110	Programma	10	Risorse umane					
	Titolo 1	Spese correnti	27.859,52	previsione di competenza <i>di cui già impegnato</i> <i>di cui fondo pluriennale vincolato</i> previsione di cassa	38.000,00 (0,00) 49.475,05	38.000,00 (0,00) 55.000,00	38.000,00 (0,00) 0,00	38.000,00 (0,00) 0,00
	Totale Programma	10	Risorse umane	27.859,52	previsione di competenza <i>di cui già impegnato</i> <i>di cui fondo pluriennale vincolato</i> previsione di cassa	38.000,00 0,00 0,00 55.000,00	38.000,00 0,00 0,00 0,00	38.000,00 0,00 0,00 0,00
TOTALE MISSIONE	01	Servizi istituzionali, generali e di gestione	3.657.091,39	previsione di competenza <i>di cui già impegnato</i> <i>di cui fondo pluriennale vincolato</i> previsione di cassa	5.537.011,50 0,00 0,00 5.349.475,05	38.000,00 0,00 0,00 3.555.000,00	38.000,00 0,00 0,00 0,00	38.000,00 0,00 0,00 0,00

UTILIZZO DI CONTRIBUTI E TRASFERIMENTI DA PARTE DI ORGANISMI COMUNITARI E INTERNAZIONALI (Anno 2025-2027)

MISSIONE, PROGRAMMA, TITOLO	DENOMINAZIONE	RESIDUI PRESUNTI AL TERMINE DELL'ESERCIZIO PRECEDENTE QUELLO CUI SI RIFERISCE IL BILANCIO		PREVISIONI DEFINITIVE DELL'ANNO PRECEDENTE QUELLO CUI SI RIFERISCE IL BILANCIO	PREVISIONI DEL BILANCIO PLURIENNALE		
					PREVISIONI ANNO 2025	PREVISIONI DELL'ANNO 2026	PREVISIONI DELL'ANNO 2027
MISSIONE	04 Istruzione e diritto allo studio						
0401 Programma	01 Istruzione prescolastica						
Titolo 2	Spese in conto capitale	0,00	previsione di competenza <i>di cui già impegnato</i> <i>di cui fondo pluriennale vincolato</i>	0,00	0,00 <i>(0,00)</i> <i>(0,00)</i>	0,00 <i>(0,00)</i> <i>(0,00)</i>	0,00 <i>(0,00)</i> <i>(0,00)</i>
			previsione di cassa	1.201,20	0,00		
Totale Programma	01 Istruzione prescolastica	0,00	previsione di competenza <i>di cui già impegnato</i> <i>di cui fondo pluriennale vincolato</i> previsione di cassa	0,00 0,00 0,00 1.201,20	0,00 0,00 0,00 0,00	0,00 0,00 0,00 0,00	0,00 0,00 0,00 0,00
0402 Programma	02 Altri ordini di istruzione non universitaria						
Titolo 2	Spese in conto capitale	0,00	previsione di competenza <i>di cui già impegnato</i> <i>di cui fondo pluriennale vincolato</i>	0,00	0,00 <i>(0,00)</i> <i>(0,00)</i>	0,00 <i>(0,00)</i> <i>(0,00)</i>	0,00 <i>(0,00)</i> <i>(0,00)</i>
			previsione di cassa	2.803,22	0,00		
Totale Programma	02 Altri ordini di istruzione non universitaria	0,00	previsione di competenza <i>di cui già impegnato</i> <i>di cui fondo pluriennale vincolato</i> previsione di cassa	0,00 0,00 0,00 2.803,22	0,00 0,00 0,00 0,00	0,00 0,00 0,00 0,00	0,00 0,00 0,00 0,00
TOTALE MISSIONE	04 Istruzione e diritto allo studio	0,00	previsione di competenza <i>di cui già impegnato</i> <i>di cui fondo pluriennale vincolato</i> previsione di cassa	0,00 0,00 0,00 4.004,42	0,00 0,00 0,00 0,00	0,00 0,00 0,00 0,00	0,00 0,00 0,00 0,00

UTILIZZO DI CONTRIBUTI E TRASFERIMENTI DA PARTE DI ORGANISMI COMUNITARI E INTERNAZIONALI (Anno 2025-2027)

MISSIONE, PROGRAMMA, TITOLO	DENOMINAZIONE	RESIDUI PRESUNTI AL TERMINE DELL'ESERCIZIO PRECEDENTE QUELLO CUI SI RIFERISCE IL BILANCIO		PREVISIONI DEFINITIVE DELL'ANNO PRECEDENTE QUELLO CUI SI RIFERISCE IL BILANCIO	PREVISIONI DEL BILANCIO PLURIENNALE		
					PREVISIONI ANNO 2025	PREVISIONI DELL'ANNO 2026	PREVISIONI DELL'ANNO 2027
MISSIONE	08	Aspetto del territorio ed edilizia abitativa					
0801 Programma	01	Urbanistica e assetto del territorio					
Titolo 2	Spese in conto capitale	3.958,66	previsione di competenza <i>di cui già impegnato</i> <i>di cui fondo pluriennale vincolato</i>	0,00 (0,00)	0,00 (0,00)	0,00 (0,00)	0,00 (0,00)
			previsione di cassa	3.958,66	3.958,66		
Totale Programma	01	Urbanistica e assetto del territorio		3.958,66	0,00	0,00	0,00
			<i>di cui già impegnato</i>	0,00	0,00	0,00	0,00
			<i>di cui fondo pluriennale vincolato</i>	0,00	0,00	0,00	0,00
			previsione di cassa	3.958,66	3.958,66		
TOTALE MISSIONE	08	Aspetto del territorio ed edilizia abitativa		3.958,66	0,00	0,00	0,00
			<i>di cui già impegnato</i>		0,00	0,00	0,00
			<i>di cui fondo pluriennale vincolato</i>	0,00	0,00	0,00	0,00
			previsione di cassa	3.958,66	3.958,66		

UTILIZZO DI CONTRIBUTI E TRASFERIMENTI DA PARTE DI ORGANISMI COMUNITARI E INTERNAZIONALI (Anno 2025-2027)

MISSIONE, PROGRAMMA, TITOLO	DENOMINAZIONE	RESIDUI PRESUNTI AL TERMINE DELL'ESERCIZIO PRECEDENTE QUELLO CUI SI RIFERISCE IL BILANCIO	PREVISIONI DEFINITIVE DELL'ANNO PRECEDENTE QUELLO CUI SI RIFERISCE IL BILANCIO	PREVISIONI DEL BILANCIO PLURIENNALE			
				PREVISIONI ANNO 2025	PREVISIONI DELL'ANNO 2026	PREVISIONI DELL'ANNO 2027	
MISSIONE	10	Trasporti e diritto alla mobilità					
1005 Programma	05	Viabilità e infrastrutture stradali					
Titolo 2	Spese in conto capitale	0,00	previsione di competenza <i>di cui già impegnato</i> <i>di cui fondo pluriennale vincolato</i>	1.894.902,85 (0,00)	1.594.902,85 (0,00)	1.097.619,34 (0,00)	0,00 (0,00)
			previsione di cassa	1.794.902,85	1.594.902,85		
Totale Programma	05	Viabilità e infrastrutture stradali	0,00	previsione di competenza <i>di cui già impegnato</i> <i>di cui fondo pluriennale vincolato</i>	1.894.902,85 0,00	1.594.902,85 0,00	1.097.619,34 0,00
			previsione di cassa	1.794.902,85	1.594.902,85		0,00
TOTALE MISSIONE	10	Trasporti e diritto alla mobilità	0,00	previsione di competenza <i>di cui già impegnato</i> <i>di cui fondo pluriennale vincolato</i>	1.894.902,85 0,00	1.594.902,85 0,00	1.097.619,34 0,00
			previsione di cassa	1.794.902,85	1.594.902,85		0,00
TOTALE MISSIONI		3.661.050,05	previsione di competenza <i>di cui già impegnato</i> <i>di cui fondo pluriennale vincolato</i>	7.431.914,35 0,00	1.632.902,85 0,00	1.135.619,34 0,00	38.000,00 0,00
			previsione di cassa	7.152.340,98	5.153.861,51		0,00

SPESE PER FUNZIONI DELEGATE DALLE REGIONI (Anno 2025-2027)

MISSIONE, PROGRAMMA, TITOLO	DENOMINAZIONE	RESIDUI PRESUNTI AL TERMINE DELL'ESERCIZIO PRECEDENTE QUELLO CUI SI RIFERISCE IL BILANCIO		PREVISIONI DEFINITIVE DELL'ANNO PRECEDENTE QUELLO CUI SI RIFERISCE IL BILANCIO	PREVISIONI DEL BILANCIO PLURIENNALE		
					PREVISIONI ANNO 2025	PREVISIONI DELL'ANNO 2026	PREVISIONI DELL'ANNO 2027
MISSIONE	04 Istruzione e diritto allo studio						
0406 Programma	06 Servizi ausiliari all'istruzione						
Titolo 1	Spese correnti	123.178,42	previsione di competenza <i>di cui già impegnato</i> <i>di cui fondo pluriennale vincolato</i>	158.000,00 (0,00)	170.000,00 (0,00)	170.000,00 (0,00)	170.000,00 (0,00)
			previsione di cassa	191.339,93	200.000,00		
Totale Programma	06 Servizi ausiliari all'istruzione	123.178,42	previsione di competenza <i>di cui già impegnato</i> <i>di cui fondo pluriennale vincolato</i> previsione di cassa	158.000,00 0,00 0,00 191.339,93	170.000,00 0,00 0,00 200.000,00	170.000,00 0,00 0,00 0,00	170.000,00 0,00 0,00 0,00
TOTALE MISSIONE	04 Istruzione e diritto allo studio	123.178,42	previsione di competenza <i>di cui già impegnato</i> <i>di cui fondo pluriennale vincolato</i> previsione di cassa	158.000,00 0,00 0,00 191.339,93	170.000,00 0,00 0,00 200.000,00	170.000,00 0,00 0,00 0,00	170.000,00 0,00 0,00 0,00

SPESE PER FUNZIONI DELEGATE DALLE REGIONI (Anno 2025-2027)

MISSIONE, PROGRAMMA, TITOLO	DENOMINAZIONE	RESIDUI PRESUNTI AL TERMINE DELL'ESERCIZIO PRECEDENTE QUELLO CUI SI RIFERISCE IL BILANCIO		PREVISIONI DEFINITIVE DELL'ANNO PRECEDENTE QUELLO CUI SI RIFERISCE IL BILANCIO	PREVISIONI DEL BILANCIO PLURIENNALE		
					PREVISIONI ANNO 2025	PREVISIONI DELL'ANNO 2026	PREVISIONI DELL'ANNO 2027
MISSIONE	06	Politiche giovanili, sport e tempo libero					
0601 Programma	01	Sport e tempo libero					
Titolo 2	Spese in conto capitale	57.481,63	previsione di competenza <i>di cui già impegnato</i> <i>di cui fondo pluriennale vincolato</i>	28.061,70	0,00 <i>(0,00)</i> <i>(0,00)</i>	0,00 <i>(0,00)</i> <i>(0,00)</i>	0,00 <i>(0,00)</i> <i>(0,00)</i>
			previsione di cassa	57.481,63	57.481,63		
Totale Programma	01	Sport e tempo libero					
		57.481,63	previsione di competenza <i>di cui già impegnato</i> <i>di cui fondo pluriennale vincolato</i>	28.061,70	0,00 <i>0,00</i> <i>0,00</i>	0,00 <i>0,00</i> <i>0,00</i>	0,00 <i>0,00</i> <i>0,00</i>
			previsione di cassa	57.481,63	57.481,63		
TOTALE MISSIONE	06	Politiche giovanili, sport e tempo libero					
		57.481,63	previsione di competenza <i>di cui già impegnato</i> <i>di cui fondo pluriennale vincolato</i>	28.061,70	0,00 <i>0,00</i> <i>0,00</i>	0,00 <i>0,00</i> <i>0,00</i>	0,00 <i>0,00</i> <i>0,00</i>
			previsione di cassa	57.481,63	57.481,63		

SPESE PER FUNZIONI DELEGATE DALLE REGIONI (Anno 2025-2027)

MISSIONE, PROGRAMMA, TITOLO	DENOMINAZIONE	RESIDUI PRESUNTI AL TERMINE DELL'ESERCIZIO PRECEDENTE QUELLO CUI SI RIFERISCE IL BILANCIO		PREVISIONI DEFINITIVE DELL'ANNO PRECEDENTE QUELLO CUI SI RIFERISCE IL BILANCIO	PREVISIONI DEL BILANCIO PLURIENNALE		
					PREVISIONI ANNO 2025	PREVISIONI DELL'ANNO 2026	PREVISIONI DELL'ANNO 2027
MISSIONE	12	Diritti sociali, politiche sociali e famiglia					
1201 Programma	01	Interventi per l'infanzia e i minori e per asili nido					
Titolo 1	Spese correnti	8.500,00	previsione di competenza <i>di cui già impegnato</i> <i>di cui fondo pluriennale vincolato</i>	80.000,00 (0,00)	95.000,00 (0,00)	95.000,00 (0,00)	95.000,00 (0,00)
			previsione di cassa	85.000,00	95.000,00		
Totale Programma	01	Interventi per l'infanzia e i minori e per asili nido	8.500,00	previsione di competenza <i>di cui già impegnato</i> <i>di cui fondo pluriennale vincolato</i>	80.000,00 0,00	95.000,00 0,00	95.000,00 0,00
			previsione di cassa	85.000,00	95.000,00		
TOTALE MISSIONE	12	Diritti sociali, politiche sociali e famiglia	8.500,00	previsione di competenza <i>di cui già impegnato</i> <i>di cui fondo pluriennale vincolato</i>	80.000,00 0,00	95.000,00 0,00	95.000,00 0,00
			previsione di cassa	85.000,00	95.000,00		
TOTALE MISSIONI		189.160,05	previsione di competenza <i>di cui già impegnato</i> <i>di cui fondo pluriennale vincolato</i>	266.061,70 0,00	265.000,00 0,00	265.000,00 0,00	265.000,00 0,00
			previsione di cassa	333.821,56	352.481,63		

Comune di Vercelli

Allegato g) - Parametri comuni

**TABELLA DEI PARAMETRI OBIETTIVI PER I COMUNI AI FINI DELL'ACCERTAMENTO DELLA CONDIZIONE DI ENTE
STRUTTURALMENTE DEFICITARIO (Anno 2025-2027)**

		Barrare la condizione che ricorre	
P1	Indicatore 1.1 (Incidenza spese rigide - ripiano disavanzo, personale e debito - su entrate correnti) maggiore del 48%	<input type="checkbox"/>	No
P2	Indicatore 2.8 (Incidenza degli incassi delle entrate proprie sulle previsioni definitive di parte corrente) minore del 22%	<input type="checkbox"/>	No
P3	Indicatore 3.2 (Anticipazioni chiuse solo contabilmente) maggiore di 0	<input type="checkbox"/>	No
P4	Indicatore 10.3 (Sostenibilità debiti finanziari) maggiore del 16%	<input type="checkbox"/>	No
P5	Indicatore 12.4 (Sostenibilità disavanzo effettivamente a carico dell'esercizio) maggiore dell'1,20%	<input type="checkbox"/>	No
P6	Indicatore 13.1 (Debiti riconosciuti e finanziati) maggiore dell'1%	<input type="checkbox"/>	No
P7	[Indicatore 13.2 (Debiti in corso di riconoscimento) + Indicatore 13.3 (Debiti riconosciuti e in corso di finanziamento)] maggiore dello 0,60%	<input type="checkbox"/>	No
P8	Indicatore concernente l'effettiva capacità di riscossione (riferito al totale delle entrate) minore del 47%	<input type="checkbox"/>	No

Gli enti locali che presentano almeno la metà dei parametri deficitari (la condizione "SI" identifica il parametro deficitario) sono strutturalmente deficitari ai sensi dell'articolo 242, comma 1, Tuel.

Sulla base dei parametri suindicati l'ente è da considerarsi in condizioni strutturalmente deficitarie	<input type="checkbox"/>	No
--	--------------------------	----

Piano degli indicatori di bilancio
Bilancio di previsione esercizi 2025, 2026 e 2027

Indicatori Sintetici

TIPOLOGIA INDICATORE	DEFINIZIONE	VALORE INDICATORE			
		2025	2026	2027	
1	Rigidità strutturale di bilancio				
1.1	Incidenza spese rigide (disavanzo, personale e debito) su entrate correnti	[Disavanzo iscritto in spesa + Stanziamenti competenza (Macroaggregati 1.1 "Redditi di lavoro dipendente" + 1.7 "Interessi passivi" + Titolo 4 "Rimborso prestiti" + "IRAP" [pdc U.1.02.01.01] – FPV entrata concernente il Macroaggregato 1.1 + FPV spesa concernente il Macroaggregato 1.1)] / (Stanziamenti di competenza dei primi tre titoli delle Entrate e trasferimenti in conto capitale per ripiano disavanzi pregressi)	26,74	27,72	27,90
2	Entrate correnti				
2.1	Indicatore di realizzazione delle previsioni di competenza concernenti le entrate correnti	Media accertamenti primi tre titoli di entrata degli esercizi precedenti / Stanziamenti di competenza dei primi tre titoli delle "Entrate correnti" (4)	89,74	92,49	91,82
2.2	Indicatore di realizzazione delle previsioni di cassa corrente	Media incassi primi tre titoli di entrata degli esercizi precedenti / Stanziamenti di cassa dei primi tre titoli delle "Entrate correnti" (4)	75,91	0,00	0,00
2.3	Indicatore di realizzazione delle previsioni di competenza concernenti le entrate proprie	Media accertamenti degli esercizi precedenti (pdc E.1.01.00.00.000 "Tributi" – "Compartecipazioni di tributi" E.1.01.04.00.000 + E.3.00.00.00.000 "Entrate extratributarie") / Stanziamenti di competenza dei primi tre titoli delle "Entrate correnti" (4)	64,39	66,37	65,88
2.4	Indicatore di realizzazione delle previsioni di cassa concernenti le entrate proprie	Media incassi degli esercizi precedenti (pdc E.1.01.00.00.000 "Tributi" – "Compartecipazioni di tributi" E.1.01.04.00.000 + E.3.00.00.00.000 "Entrate extratributarie") / Stanziamenti di cassa dei primi tre titoli delle "Entrate correnti" (4)	41,12	0,00	0,00
3	Spese di personale				
3.1	Incidenza spesa personale sulla spesa corrente (Indicatore di equilibrio economico-finanziario)	Stanziamenti di competenza (Macroaggregato 1.1 + IRAP [pdc U.1.02.01.01] – FPV entrata concernente il Macroaggregato 1.1 + FPV spesa concernente il Macroaggregato 1.1) / Stanziamenti competenza (Spesa corrente – FCDE corrente – FPV di entrata concernente il Macroaggregato 1.1 + FPV spesa concernente il Macroaggregato 1.1)	21,76	22,72	23,05
3.2	Incidenza del salario accessorio ed incentivante rispetto al totale della spesa di personale Indica il peso delle componenti afferenti la contrattazione decentrata dell'ente rispetto al totale dei redditi da lavoro		15,68	15,86	15,99
3.3	Incidenza della spesa di personale con forme di contratto flessibile Indica come gli enti soddisfano le proprie esigenze di risorse umane, mixando le varie alternative contrattuali più rigide (personale dipendente) o meno rigide (forme di lavoro flessibile)	Stanziamenti di competenza (pdc U.1.03.02.010 "Consulenze" + pdc U.1.03.02.12 "lavoro flessibile/LSU/Lavoro interinale") / Stanziamenti di competenza (Macroaggregato 1.1 "Redditi di lavoro dipendente" + pdc U.1.02.01.01 "IRAP" + FPV in uscita concernente il Macroaggregato 1.1 – FPV in entrata concernente il Macroaggregato 1.1)	1,25	1,24	1,21

Piano degli indicatori di bilancio
Bilancio di previsione esercizi 2025, 2026 e 2027
Indicatori Sintetici

TIPOLOGIA INDICATORE		DEFINIZIONE	VALORE INDICATORE		
			2025	2026	2027
3.4	Spesa di personale procapite (Indicatore di equilibrio dimensionale in valore assoluto)	Stanziamanti di competenza (Macroaggregato 1.1 + IRAP [pdc 1.02.01.01] – FPV entrata concernente il Macroaggregato 1.1 + FPV spesa concernente il Macroaggregato 1.1) / popolazione residente (Popolazione al 1° gennaio dell'esercizio di riferimento o, se non disponibile, al 1° gennaio dell'ultimo anno disponibile)	258,50	260,74	265,76
4 Esternalizzazione dei servizi					
4.1	Indicatore di esternalizzazione dei servizi	Stanziamanti di competenza (pdc U.1.03.02.15.000 "Contratti di servizio pubblico" + pdc U.1.04.03.01.000 "Trasferimenti correnti a imprese controllate" + pdc U.1.04.03.02.000 "Trasferimenti correnti a altre imprese partecipate") al netto del relativo FPV di spesa / totale stanziamenti di competenza spese Titolo I al netto del FPV	16,69	16,93	16,88
5 Interessi passivi					
5.1	Incidenza degli interessi passivi sulle entrate correnti (che ne costituiscono la fonte di copertura)	Stanziamanti di competenza Macroaggregato 1.7 "Interessi passivi" / Stanziamenti di competenza primi tre titoli ("Entrate correnti")	2,96	2,93	2,78
5.2	Incidenza degli interessi sulle anticipazioni sul totale degli interessi passivi	Stanziamanti di competenza voce del piano dei conti finanziario U.1.07.06.04.000 "Interessi passivi su anticipazioni di tesoreria" / Stanziamenti di competenza Macroaggregato 1.7 "Interessi passivi"	0,00	0,00	0,00
5.3	Incidenza degli interessi di mora sul totale degli interessi passivi	Stanziamanti di competenza voce del piano dei conti finanziario U.1.07.06.02.000 "Interessi di mora" / Stanziamenti di competenza Macroaggregato 1.7 "Interessi passivi"	0,00	0,00	0,00
6 Investimenti					
6.1	Incidenza investimenti su spesa corrente e in conto capitale	Totale stanziamento di competenza Macroaggregati 2.2 + 2.3 al netto dei relativi FPV / Totale stanziamento di competenza titolo 1° e 2° della spesa al netto del FPV	51,11	30,38	27,15
6.2	Investimenti diretti procapite (Indicatore di equilibrio dimensionale in valore assoluto)	Stanziamanti di competenza per Macroaggregato 2.2 "Investimenti fissi lordi e acquisto di terreni" al netto del relativo FPV / popolazione residente (al 1° gennaio dell'esercizio di riferimento o, se non disponibile, al 1° gennaio dell'ultimo annodisponibile)	1.263,86	543,75	543,75
6.3	Contributi agli investimenti procapite (Indicatore di equilibrio dimensionale in valore assoluto)	Stanziamanti di competenza Macroaggregato 2.3 Contributi agli investimenti al netto del relativo FPV / popolazione residente (al 1° gennaio dell'esercizio di riferimento o, se non disponibile, al 1° gennaio dell'ultimo anno disponibile)	86,54	0,00	0,00
6.4	Investimenti complessivi procapite (Indicatore di equilibrio dimensionale in valore assoluto)	Totale stanziamenti di competenza per Macroaggregati 2.2 "Investimenti fissi lordi e acquisto di terreni" e 2.3 "Contributi agli investimenti" al netto dei relativi FPV / popolazione residente (al 1° gennaio dell'esercizio di riferimento o, se non disponibile, al 1° gennaio dell'ultimo anno disponibile)	1.350,41	543,75	465,11

Piano degli indicatori di bilancio
Bilancio di previsione esercizi 2025, 2026 e 2027

Indicatori Sintetici

TIPOLOGIA INDICATORE		DEFINIZIONE	VALORE INDICATORE		
			2025	2026	2027
6.5	Quota investimenti complessivi finanziati dal risparmio corrente	Margine corrente di competenza / Stanziamenti di competenza (Macroaggregato 2.2 "Investimenti fissi lordi e acquisto di terreni" + Macroaggregato 2.3 "Contributi agli investimenti") (10)	0,00	0,00	0,00
6.6	Quota investimenti complessivi finanziati dal saldo positivo delle partite finanziarie	Saldo positivo di competenza delle partite finanziarie / Stanziamenti di competenza (Macroaggregato 2.2 "Investimenti fissi lordi e acquisto di terreni" + Macroaggregato 2.3 "Contributi agli investimenti") (10)	0,00	0,00	0,00
6.7	Quota investimenti complessivi finanziati da debito	Stanziamenti di competenza (Titolo 6"Accensione di prestiti" - Categoria 6.02.02 "Anticipazioni" - Categoria 6.03.03 "Accensione prestiti a seguito di escussione di garanzie" - Accensioni di prestiti da rinegoziazioni) / Stanziamenti di competenza (Macroaggregato 2.2 "Investimenti fissi lordi e acquisto di terreni" + Macroaggregato 2.3 "Contributi agli investimenti") (10)	0,00	0,00	16,02
7	Debiti non finanziari				
7.1	Indicatore di smaltimento debiti commerciali	Stanziamento di cassa (Macroaggregati 1.3 "Acquisto di beni e servizi" + 2.2 "Investimenti fissi lordi e acquisto di terreni") / stanziamenti di competenza e residui al netto dei relativi FPV (Macroaggregati 1.3 "Acquisto di beni e servizi" + 2.2 "Investimenti fissi lordi e acquisto di terreni")	95,63	0,00	0,00
7.2	Indicatore di smaltimento debiti verso altre amministrazioni pubbliche	Stanziamento di cassa [Trasferimenti correnti a Amministrazioni Pubbliche (U.1.04.01.00.000) + Trasferimenti di tributi (U.1.05.00.00.000) + Fondi perequativi (U.1.06.00.00.000) + Contributi agli investimenti a Amministrazioni pubbliche (U.2.03.01.00.000) + Altri trasferimenti in conto capitale (U.2.04.01.00.000 + U.2.04.11.00.000 + U.2.04.16.00.000 + U.2.04.21.00.000)] / stanziamenti di competenza e residui, al netto dei relativi FPV, dei [Trasferimenti correnti a Amministrazioni Pubbliche (U.1.04.01.00.000) + Trasferimenti di tributi (U.1.05.00.00.000) + Fondi perequativi (U.1.06.00.00.000) + Contributi agli investimenti a Amministrazioni pubbliche (U.2.03.01.00.000) + Altri trasferimenti in conto capitale (U.2.04.01.00.000 + U.2.04.11.00.000 + U.2.04.16.00.000 + U.2.04.21.00.000)]	88,74	0,00	0,00
8	Debiti finanziari				
8.1	Incidenza estinzioni debiti finanziari	(Totale competenza Titolo 4 della spesa) / Debito da finanziamento al 31/12 dell'esercizio precedente (2)	0,00	0,00	0,00

Piano degli indicatori di bilancio
Bilancio di previsione esercizi 2025, 2026 e 2027
Indicatori Sintetici

TIPOLOGIA INDICATORE		DEFINIZIONE	VALORE INDICATORE		
			2025	2026	2027
8.2	Sostenibilità debiti finanziari	Stanziamenti di competenza [1.7 "Interessi passivi" – "Interessi di mora" (U.1.07.06.02.000) – "Interessi per anticipazioni prestiti" (U.1.07.06.04.000)]+ Titolo 4 della spesa – (Entrate categoria 4.02.06.00.000 "Contributi agli investimenti direttamente destinati al rimborso dei prestiti da amministrazioni pubbliche + Trasferimenti in conto capitale per assunzione di debiti dell'amministrazione da parte di amministrazioni pubbliche (E.4.03.01.00.000) + Trasferimenti in conto capitale da partedi amministrazioni pubbliche per cancellazione di debiti dell'amministrazione (E.4.03.04.00.000)] / Stanziamenti competenza titoli 1, 2 e 3 delle entrate	6,99	7,18	7,11
8.3	Indebitamento procapite (in valore assoluto)	Debito di finanziamento al 31/12 (2) / popolazione residente (al 1° gennaio dell'esercizio di riferimento o, se non disponibile, al 1° gennaio dell'ultimo anno disponibile)	1.185,59	1.132,91	1.078,88
9 Composizione avanzo di amministrazione presunto dell'esercizio precedente (5)					
9.1	Incidenza quota libera di parte corrente nell'avanzo presunto	Quota libera di parte corrente dell'avanzo presunto/Avanzo di amministrazione presunto (6)	9,12	0,00	0,00
9.2	Incidenza quota libera in c/capitale nell'avanzo presunto	Quota libera in conto capitale dell'avanzo presunto/Avanzo di amministrazione presunto (7)	1,39	0,00	0,00
9.3	Incidenza quota accantonata nell'avanzo presunto	Quota accantonata dell'avanzo presunto/Avanzo di amministrazione presunto (8)	66,44	0,00	0,00
9.4	Incidenza quota vincolata nell'avanzo presunto	Quota vincolata dell'avanzo presunto/Avanzo di amministrazione presunto (9)	23,05	0,00	0,00
10 Disavanzo di amministrazione presunto dell'esercizio precedente					
10.1	Quota disavanzo che si prevede di ripianare nell'esercizio	Disavanzo iscritto in spesa del bilancio di previsione / Totale disavanzo di amministrazione di cui alla lettera E dell'allegato riguardante il risultato di amministrazione presunto (3)	0,00	0,00	0,00
10.2	Sostenibilità patrimoniale del disavanzo presunto	Totale disavanzo di amministrazione di cui alla lettera E dell'allegato riguardante il risultato di amministrazione presunto (3) / Patrimonio netto (1)	0,00	0,00	0,00

Piano degli indicatori di bilancio
Bilancio di previsione esercizi 2025, 2026 e 2027

Indicatori Sintetici

TIPOLOGIA INDICATORE		DEFINIZIONE	VALORE INDICATORE		
			2025	2026	2027
10.3	Sostenibilità disavanzo a carico dell'esercizio	Disavanzo iscritto in spesa del bilancio di previsione / Competenza dei titoli 1, 2 e 3 delle entrate e trasferimenti in conto capitale per ripiano disavanzo)	0,00	0,00	0,00
11 Fondo pluriennale vincolato					
11.1	Utilizzo del FPV	(Fondo pluriennale vincolato corrente e capitale iscritto in entrata del bilancio - Quota del fondo pluriennale vincolato non destinata ad essere utilizzata nel corso dell'esercizio e rinviata agli esercizi successivi) / Fondo pluriennale vincolato corrente e capitale iscritto in entrata nel bilancio (Per il FPV riferirsi ai valori riportati nell'allegato del bilancio di previsione concernente il FPV, totale delle colonne a) e c)	100,00	100,00	100,00
12 Partite di giro e conto terzi					
12.1	Incidenza partite di giro e conto terzi in entrata	Totale stanziamenti di competenza per Entrate per conto terzi e partite di giro / Totale stanziamenti primi tre titoli delle entrate (al netto delle operazioni riguardanti la gestione della cassa vincolata)	92,40	95,24	94,54
12.2	Incidenza partite di giro e conto terzi in uscita	Totale stanziamenti di competenza per Uscite per conto terzi e partite di giro / Totale stanziamenti di competenza del titolo I della spesa (al netto delle operazioni riguardanti la gestione della cassa vincolata)	93,13	95,96	95,69

(1) Il Patrimonio netto è pari alla Lettera A) dell'ultimo stato patrimoniale passivo disponibile. In caso di Patrimonio netto negativo, l'indicatore non si calcola e si segnala che l'ente ha il patrimonio netto negativo. L'indicatore è elaborato a partire dal 2018, salvo per gli enti che hanno partecipato alla sperimentazione che lo elaborano a decorrere dal 2016. Gli enti locali delle Autonomie speciali che adottano il DLgs 118/2011 dal 2016 e gli enti locali con popolazione inferiore a 5.000 abitanti elaborano l'indicatore a decorrere dal 2019.

(2) Il debito di finanziamento è pari alla Lettera D1 dell'ultimo stato patrimoniale passivo disponibile. L'indicatore è elaborato a partire dal 2018, salvo che per gli enti che hanno partecipato alla sperimentazione che lo elaborano a decorrere dal 2016. Gli enti locali delle Autonomie speciali che adottano il DLgs 118/2011 dal 2016 e gli enti locali con popolazione inferiore a 5.000 abitanti elaborano l'indicatore a decorrere dal 2019.

(3) Indicatore da elaborare solo se la voce E dell'allegato a) al bilancio di previsione è negativo. Il disavanzo di amministrazione è pari all'importo della voce E. Ai fini dell'elaborazione dell'indicatore, non si considera il disavanzo tecnico di cui all'articolo 3, comma 13, del DLgs 118/2011.

(4) La media dei tre esercizi precedenti è riferita agli ultimi tre consuntivi approvati o in caso di mancata approvazione degli ultimi consuntivi, ai dati di preconsuntivo. In caso di esercizio provvisorio è possibile fare riferimento ai dati di preconsuntivo dell'esercizio precedente. Per gli enti che non sono rientrati nel periodo di sperimentazione, nel 2016 sostituire la media con gli accertamenti del 2015 (dati stimati o, se disponibili, di preconsuntivo). Nel 2017 sostituire la media triennale con quella biennale (per il 2016 fare riferimento a dati stimati o, se disponibili, di preconsuntivo). Gli enti locali delle Autonomie speciali che adottano il DLgs 118/2011 a decorrere dal 2016, elaborano l'indicatore a decorrere dal 2017.

(5) Da compilare solo se la voce E dell'allegato al bilancio concernente il risultato di amministrazione presunto è positivo o pari a 0.

(6) La quota libera di parte corrente del risultato di amministrazione presunto è pari alla voce E riportata nell'allegato a) al bilancio di previsione. Il risultato di amministrazione presunto è pari alla lettera A riportata nell'allegato a) al bilancio di

(7) La quota libera in c/capitale del risultato di amministrazione presunto è pari alla voce D riportata nell'allegato a) al bilancio di previsione. Il risultato di amministrazione presunto è pari alla lettera A riportata nel predetto allegato a).

(8) La quota accantonata del risultato di amministrazione presunto è pari alla voce B riportata nell'allegato a) al bilancio di previsione. Il risultato di amministrazione presunto è pari alla lettera A riportata nel predetto allegato a).

(9) La quota vincolata del risultato di amministrazione presunto è pari alla voce C riportata nell'allegato a) al bilancio di previsione. Il risultato di amministrazione presunto è pari alla lettera A riportata nel predetto allegato a).

(10) Indicare al numeratore solo la quota del finanziamento destinata alla copertura di investimenti, e al denominatore escludere gli investimenti che, nell'esercizio, sono finanziati dal FPV.

Piano degli indicatori di bilancio
Bilancio di previsione esercizi 2025, 2026 e 2027
Indicatori analitici concernenti la composizione delle entrate e la capacita' di riscossione

Titolo Tipologia	DEFINIZIONE	Composizione delle entrate (dati percentuali)				Percentuale riscossione entrate	
		Esercizio n+1: Previsioni competenza/ totale previsioni	Esercizio n+2: Previsioni competenza/ totale previsioni	Esercizio n+3.: Previsioni competenza/ totale previsioni	Media accertamenti esercizi precedenti / Media Totale	Previsioni cassa esercizio n+1/ (previsioni competenza + residui) esercizio n+1	Media riscossioni esercizi precedenti / Media accertamenti esercizi precedenti (*)
Titolo 1	Entrate correnti di natura tributaria, contributiva e perequativa						
10101	Tipologia 101: Imposte, tasse e proventi assimilati	15,98	20,44	20,89	21,75	46,68	61,98
10104	Tipologia 104: Compartecipazioni di tributi	0,00	0,01	0,01	0,01	100,00	98,23
10301	Tipologia 301: Fondi perequativi da Amministrazioni Centrali	2,46	3,12	3,15	3,83	76,22	95,05
10302	Tipologia 302: Fondi perequativi dalla Regione o Provincia autonoma	0,00	0,00	0,00	0,00	0,00	0,00
10000	Totale TITOLO 1 Entrate correnti di natura tributaria, contributiva e perequativa	18,44	23,57	24,05	25,59	49,55	66,94
Titolo 2	Trasferimenti correnti						
20101	Tipologia 101: Trasferimenti correnti da Amministrazioni pubbliche	6,94	7,57	7,88	7,85	67,61	43,05
20102	Tipologia 102: Trasferimenti correnti da Famiglie	0,00	0,00	0,00	0,00	0,00	0,00
20103	Tipologia 103: Trasferimenti correnti da Imprese	0,00	0,00	0,00	0,01	100,00	50,00
20104	Tipologia 104: Trasferimenti correnti da Istituzioni Sociali Private	0,01	0,01	0,01	0,01	97,50	3,80
20105	Tipologia 105: Trasferimenti correnti dall'Unione europea e dal Resto del Mondo	0,02	0,03	0,03	0,03	100,00	70,00
20000	Totale TITOLO 2 Trasferimenti correnti	6,97	7,61	7,92	7,90	67,75	43,11
Titolo 3	Entrate extratributarie						
30100	Tipologia 100: Vendita di beni e servizi e proventi derivanti dalla gestione dei beni	2,21	2,89	2,95	2,98	83,98	82,90
30200	Tipologia 200: Proventi derivanti dall'attività di controllo e repressione delle irregolarità e degli illeciti	1,69	2,15	2,18	1,92	31,10	40,48

Piano degli indicatori di bilancio
Bilancio di previsione esercizi 2025, 2026 e 2027
Indicatori analitici concernenti la composizione delle entrate e la capacita' di riscossione

Titolo Tipologia	DEFINIZIONE	Composizione delle entrate (dati percentuali)				Percentuale riscossione entrate	
		Esercizio n+1: Previsioni competenza/ totale previsioni	Esercizio n+2: Previsioni competenza/ totale previsioni	Esercizio n+3.: Previsioni competenza/ totale previsioni	Media accertamenti esercizi precedenti / Media Totale	Previsioni cassa esercizio n+1/ (previsioni competenza + residui) esercizio n+1	Media riscossioni esercizi precedenti / Media accertamenti esercizi precedenti (*)
30300	Tipologia 300: Interessi attivi	0,00	0,00	0,00	0,00	100,00	26,15
30400	Tipologia 400: Altre entrate da redditi di capitale	0,85	1,01	1,03	1,46	100,00	89,40
30500	Tipologia 500: Rimborsi e altre entrate correnti	1,43	1,78	1,80	1,70	71,20	53,29
30000	Totale TITOLO 3 Entrate extratributarie	6,18	7,83	7,96	8,06	58,45	67,71
Titolo 4	Entrate in conto capitale						
40100	Tipologia 100: Tributi in conto capitale	0,00	0,00	0,00	0,00	0,00	0,00
40200	Tipologia 200: Contributi agli investimenti	27,29	14,07	11,29	32,93	95,80	11,97
40300	Tipologia 300: Altri trasferimenti in conto capitale	0,00	0,00	0,00	0,00	0,00	0,00
40400	Tipologia 400: Entrate da alienazione di beni materiali e immateriali	2,49	0,81	0,21	2,13	100,00	24,65
40500	Tipologia 500: Altre entrate in conto capitale	4,16	2,24	1,46	2,83	100,00	24,69
40000	Totale TITOLO 4 Entrate in conto capitale	33,94	17,12	12,96	37,89	96,25	13,64
Titolo 5	Entrate da riduzione di attività finanziarie						
50100	Tipologia 100: Alienazione di attività finanziarie	0,00	0,00	0,00	0,00	0,00	0,00
50200	Tipologia 200: Riscossione crediti di breve termine	0,00	0,00	0,00	0,00	0,00	0,00
50300	Tipologia 300: Riscossione crediti di medio-lungo termine	0,00	0,00	0,00	0,00	0,00	0,00
50400	Tipologia 400: Altre entrate per riduzione di attività finanziarie	0,00	0,00	0,21	0,00	72,90	0,00

Piano degli indicatori di bilancio
Bilancio di previsione esercizi 2025, 2026 e 2027
Indicatori analitici concernenti la composizione delle entrate e la capacita' di riscossione

Titolo Tipologia	DEFINIZIONE	Composizione delle entrate (dati percentuali)				Percentuale riscossione entrate	
		Esercizio n+1: Previsioni competenza/ totale previsioni	Esercizio n+2: Previsioni competenza/ totale previsioni	Esercizio n+3.: Previsioni competenza/ totale previsioni	Media accertamenti esercizi precedenti / Media Totale	Previsioni cassa esercizio n+1/ (previsioni competenza + residui) esercizio n+1	Media riscossioni esercizi precedenti / Media accertamenti esercizi precedenti (*)
50000	Totale TITOLO 5 Entrate da riduzione di attività finanziarie	0,00	0,00	0,21	0,00	72,90	0,00
Titolo 6	Accensione prestiti						
60100	Tipologia 100: Emissione di titoli obbligazionari	0,00	0,00	0,00	0,00	0,00	0,00
60200	Tipologia 200: Accensione prestiti a breve termine	0,00	0,00	0,00	0,00	0,00	0,00
60300	Tipologia 300: Accensione mutui e altri finanziamenti a medio lungo termine	0,00	0,00	2,33	0,19	100,00	100,00
60400	Tipologia 400: Altre forme di indebitamento	0,00	0,00	0,00	0,00	0,00	0,00
60000	Totale TITOLO 6 Accensione prestiti	0,00	0,00	2,33	0,19	100,00	100,00
Titolo 7	Anticipazioni da istituto tesoriere/cassiere						
70100	Tipologia 100: Anticipazioni da istituto tesoriere/cassiere	5,29	6,73	6,84	2,58	100,00	0,00
70000	Totale TITOLO 7 Anticipazioni da istituto tesoriere/cassiere	5,29	6,73	6,84	2,58	100,00	0,00
Titolo 9	Entrate per conto terzi e partite di giro						
90100	Tipologia 100: Entrate per partite di giro	28,43	36,19	36,76	17,17	94,58	29,04
90200	Tipologia 200: Entrate per conto terzi	0,75	0,95	0,97	0,62	100,00	45,20
90000	Totale TITOLO 9 Entrate per conto terzi e partite di giro	29,18	37,14	37,73	17,79	94,77	29,61
TOTALE ENTRATE		100,00	100,00	100,00	100,00	80,63	36,62

(*) La media dei tre esercizi precedenti è riferita agli ultimi tre consuntivi disponibili. In caso di esercizio provvisorio è possibile fare riferimento ai dati di preconsuntivo dell'esercizio precedente. Nel 2016 sostituire la media degli accertamenti con gli accertamenti del 2015 stimati e la media degli incassi con gli incassi 2015 stimati (se disponibili, dati preconsuntivo). Nel 2017 sostituire la media triennale con quella biennale (per i dati 2016 fare riferimento a stime, o se disponibili, a dati di preconsuntivo). Gli enti locali delle Autonomie speciali che adottano il DLgs 118/2011 a decorrere dal 2016 non elaborano l'indicatore nell'esercizio 2016.

Piano degli indicatori di bilancio
Indicatori analitici concernenti la composizione delle spese per missioni e programmi e la capacità dell'amministrazione di pagare i debiti negli esercizi di riferimento
Bilancio di previsione esercizi 2025, 2026 e 2027

MISSIONI E PROGRAMMI			Bilancio di previsione esercizi 2025, 2026 e 2027 (dati percentuali)						MEDIA RENDICONTI PRECEDENTI (O DI PRECONSUNTIVO DISPONIBILI)			
			Esercizio 2025			Esercizio 2026		Esercizio 2027		Incidenza Missione Programma : Media (Impegni+FPV) / Media (Totale impegni +	di cui incidenza FPV: Media FPV / Media Totale	Capacità di pagamento: Media (Pagam. c/comp+ Pagam. c/residui) / Media (Impegni + residui
			Incidenza Missione/Pro gramma: Previsioni stanziamento/ totale	di cui incidenza FPV: Previsioni stanziamento FPV/	Capacità di pagamento: Previsioni cassa/ (previsioni competenza -	Incidenza Missione/Pro gramma: Previsioni stanziamento/ totale	di cui incidenza FPV: Previsioni stanziamento FPV/	Incidenza Missione/Pro gramma: Previsioni stanziamento/ totale	di cui incidenza FPV: Previsioni stanziamento FPV/			
Missione 01 Servizi istituzionali, generali e di gestione	01	Organi istituzionali	0,56	0,00	88,16	0,65	0,00	0,67	0,00	0,51	0,00	83,33
	02	Segreteria generale	0,88	3,60	82,42	1,20	7,54	1,22	7,54	0,85	0,30	80,28
	03	Gestione economica, finanziaria, programmazione , provveditorato	1,76	2,49	90,21	2,24	5,21	2,49	5,21	2,50	0,23	78,59
	04	Gestione delle entrate tributarie e servizi fiscali	0,28	0,85	93,42	0,31	1,77	0,32	1,77	0,45	0,09	78,75
	05	Gestione dei beni demaniali e patrimoniali	3,72	6,33	96,63	3,78	0,43	1,48	0,43	12,52	27,52	51,46
	06	Ufficio tecnico	0,92	7,74	91,44	1,17	16,20	1,18	16,20	1,08	0,46	75,15
	07	Elezioni e consultazioni popolari - Anagrafe e stato civile	0,52	2,83	89,80	0,67	5,93	0,78	5,93	0,75	0,27	87,73
	08	Statistica e sistemi informativi	0,19	0,00	95,16	0,24	0,00	0,25	0,00	0,39	0,00	51,19

Piano degli indicatori di bilancio
Indicatori analitici concernenti la composizione delle spese per missioni e programmi e la capacità dell'amministrazione di pagare i debiti negli esercizi di riferimento
Bilancio di previsione esercizi 2025, 2026 e 2027

MISSIONI E PROGRAMMI		Bilancio di previsione esercizi 2025, 2026 e 2027 (dati percentuali)							MEDIA RENDICONTI PRECEDENTI (O DI PRECONSUNTIVO DISPONIBILI)		
		Esercizio 2025			Esercizio 2026		Esercizio 2027		Incidenza Missione/ Programma : Media (Impegni+FPV) / Media (Totale impegni +	di cui incidenza FPV: Media FPV / Media Totale	Capacità di pagamento: Media (Pagam. c/comp+ Pagam. c/residui) / Media (Impegni + residui
		Incidenza Missione/Pro gramma: Previsioni stanziamento/ totale	di cui incidenza FPV: Previsioni stanziamento FPV/	Capacità di pagamento: Previsioni cassa/ (previsioni competenza -	Incidenza Missione/Pro gramma: Previsioni stanziamento/ totale	di cui incidenza FPV: Previsioni stanziamento FPV/	Incidenza Missione/Pro gramma: Previsioni stanziamento/ totale	di cui incidenza FPV: Previsioni stanziamento FPV/			
	09 Assistenza tecnico-amministrativa agli enti locali	0,00	0,00	0,00	0,00	0,00	0,00	0,00	0,00	0,00	0,00
	10 Risorse umane	0,58	3,41	82,93	0,78	7,13	0,90	7,13	0,87	0,28	87,98
	11 Altri servizi generali	0,20	0,46	91,15	0,19	0,97	0,20	0,97	0,12	0,04	88,59
	Totale Missione 01 Servizi istituzionali, generali e di gestione	9,61	27,71	93,56	11,23	45,18	9,49	45,18	20,04	29,19	65,30
Missione 02 Giustizia	01 Uffici giudiziari	0,00	0,00	100,00	0,00	0,00	0,00	0,00	0,00	0,00	86,90
	02 Casa circondariale e altri servizi	0,00	0,00	0,00	0,00	0,00	0,00	0,00	0,00	0,00	0,00
	Totale Missione 02 Giustizia	0,00	0,00	100,00	0,00	0,00	0,00	0,00	0,00	0,00	86,90
Missione 03 Ordine pubblico e sicurezza	01 Polizia locale e amministrativa	1,38	6,91	92,71	1,75	14,46	1,79	14,46	1,77	0,66	81,67
	02 Sistema integrato di sicurezza urbana	0,18	0,00	92,69	0,23	0,00	0,24	0,00	0,22	0,20	72,25
	Totale Missione 03 Ordine pubblico e sicurezza	1,56	6,91	92,71	1,98	14,46	2,03	14,46	1,99	0,86	80,42

Piano degli indicatori di bilancio
Indicatori analitici concernenti la composizione delle spese per missioni e programmi e la capacità dell'amministrazione di pagare i debiti negli esercizi di riferimento
Bilancio di previsione esercizi 2025, 2026 e 2027

MISSIONI E PROGRAMMI			Bilancio di previsione esercizi 2025, 2026 e 2027 (dati percentuali)						MEDIA RENDICONTI PRECEDENTI (O DI PRECONSUNTIVO DISPONIBILI)			
			Esercizio 2025			Esercizio 2026		Esercizio 2027		Incidenza Missione/ Programma : Media (Impegni+FPV) / Media (Totale impegni +	di cui incidenza FPV: Media FPV / Media Totale	Capacità di pagamento: Media (Pagam. c/comp+ Pagam. c/residui) / Media (Impegni + residui
			Incidenza Missione/Pro gramma: Previsioni stanziamento/ totale	di cui incidenza FPV: Previsioni stanziamento FPV/	Capacità di pagamento: Previsioni cassa/ (previsioni competenza -	Incidenza Missione/Pro gramma: Previsioni stanziamento/ totale	di cui incidenza FPV: Previsioni stanziamento FPV/	Incidenza Missione/Pro gramma: Previsioni stanziamento/ totale	di cui incidenza FPV: Previsioni stanziamento FPV/			
Missione 04	01	Istruzione prescolastica	0,20	0,00	99,56	0,24	0,00	0,25	0,00	1,25	1,45	31,20
	02	Altri ordini di istruzione non universitaria	2,87	0,00	99,27	2,14	0,00	0,56	0,00	3,01	1,37	67,94
	04	Istruzione universitaria	0,00	0,00	0,00	0,00	0,00	0,00	0,00	0,00	0,00	0,00
	05	Istruzione tecnica superiore	0,00	0,00	0,00	0,00	0,00	0,00	0,00	0,00	0,00	0,00
	06	Servizi ausiliari all'istruzione	0,23	0,27	72,86	0,30	0,56	0,30	0,56	0,24	0,02	71,63
	07	Diritto allo studio	0,00	0,00	0,00	0,00	0,00	0,00	0,00	0,00	0,00	0,00
		Totale Missione 04 Istruzione e diritto allo studio	3,30	0,27	97,89	2,68	0,56	1,11	0,56	4,50	2,84	57,65
Missione 05	01	Valorizzazione dei beni di interesse storico	0,71	3,84	93,88	0,81	8,04	0,82	8,04	1,30	1,49	87,59
	02	Attività culturali e interventi diversi nel settore culturale	1,67	0,17	97,00	2,10	0,35	0,78	0,35	1,94	6,30	59,21

Piano degli indicatori di bilancio
Indicatori analitici concernenti la composizione delle spese per missioni e programmi e la capacità dell'amministrazione di pagare i debiti negli esercizi di riferimento
Bilancio di previsione esercizi 2025, 2026 e 2027

MISSIONI E PROGRAMMI		Bilancio di previsione esercizi 2025, 2026 e 2027 (dati percentuali)							MEDIA RENDICONTI PRECEDENTI (O DI PRECONSUNTIVO DISPONIBILI)		
		Esercizio 2025			Esercizio 2026		Esercizio 2027		Incidenza Missione Programma : Media (Impegni+FPV) / Media (Totale impegni +	di cui incidenza FPV: Media FPV / Media Totale	Capacità di pagamento: Media (Pagam. c/comp+ Pagam. c/residui) / Media (Impegni + residui
		Incidenza Missione/Pro gramma: Previsioni stanziamento/ totale	di cui incidenza FPV: Previsioni stanziamento FPV/	Capacità di pagamento: Previsioni cassa/ (previsioni competenza -	Incidenza Missione/Pro gramma: Previsioni stanziamento/ totale	di cui incidenza FPV: Previsioni stanziamento FPV/	Incidenza Missione/Pro gramma: Previsioni stanziamento/ totale	di cui incidenza FPV: Previsioni stanziamento FPV/			
	Totale Missione 05 Tutela e valorizzazione dei beni e delle attività culturali	2,38	4,01	96,28	2,91	8,39	1,60	8,39	3,24	7,79	71,77
Missione 06 Politiche giovanili sport e tempo libero	01 Sport e tempo libero	0,73	0,63	97,16	0,61	1,31	2,71	1,31	3,75	12,77	48,47
	02 Giovani	0,14	0,00	90,86	0,03	0,00	0,03	0,00	0,07	0,00	85,62
	Totale Missione 06 Politiche giovanili sport e tempo libero	0,87	0,63	96,87	0,64	1,31	2,74	1,31	3,82	12,77	49,31
Missione 07 Turismo	01 Sviluppo e la valorizzazione del turismo	0,04	0,00	23,32	0,05	0,00	0,05	0,00	0,06	0,00	83,19
	Totale Missione 07 Turismo	0,04	0,00	23,32	0,05	0,00	0,05	0,00	0,06	0,00	83,19
Totale Missione 08 Assetto del territorio ed edilizia abitativa	01 Urbanistica e assetto del territorio	3,09	43,30	98,52	5,99	7,95	11,52	7,95	2,09	2,53	74,15
	02 Edilizia residenziale pubblica e locale e piani di edilizia economico-popo lare	15,98	0,00	100,00	2,88	0,00	0,41	0,00	10,69	5,73	35,80

Piano degli indicatori di bilancio
Indicatori analitici concernenti la composizione delle spese per missioni e programmi e la capacità dell'amministrazione di pagare i debiti negli esercizi di riferimento
Bilancio di previsione esercizi 2025, 2026 e 2027

MISSIONI E PROGRAMMI		Bilancio di previsione esercizi 2025, 2026 e 2027 (dati percentuali)							MEDIA RENDICONTI PRECEDENTI (O DI PRECONSUNTIVO DISPONIBILI)		
		Esercizio 2025			Esercizio 2026		Esercizio 2027		Incidenza Missione Programma : Media (Impegni+FPV) / Media (Totale impegni +	di cui incidenza FPV: Media FPV / Media Totale	Capacità di pagamento: Media (Pagam. c/comp+ Pagam. c/residui) / Media (Impegni + residui
		Incidenza Missione/Pro gramma: Previsioni stanziamento/ totale	di cui incidenza FPV: Previsioni stanziamento FPV/	Capacità di pagamento: Previsioni cassa/ (previsioni competenza -	Incidenza Missione/Pro gramma: Previsioni stanziamento/ totale	di cui incidenza FPV: Previsioni stanziamento FPV/	Incidenza Missione/Pro gramma: Previsioni stanziamento/ totale	di cui incidenza FPV: Previsioni stanziamento FPV/			
	Totale Totale Missione 08 Assetto del territorio ed edilizia abitativa	19,07	43,30	99,81	8,87	7,95	11,93	7,95	12,78	8,26	42,98
Missione 09 Sviluppo sostenibile e tutela del territorio e dell'ambiente	01 Difesa del suolo	0,00	0,00	0,00	0,00	0,00	0,00	0,00	0,00	0,00	0,00
	02 Tutela, valorizzazione e recupero ambientale	2,77	0,00	99,53	1,13	0,00	0,35	0,00	2,20	7,61	25,66
	03 Rifiuti	5,06	0,00	80,27	6,39	0,00	6,53	0,00	5,87	0,00	84,78
	04 Servizio idrico integrato	0,06	0,00	96,57	0,08	0,00	0,08	0,00	0,08	0,00	84,56
	05 Aree protette, parchi naturali, protezione naturalistica e forestazione	0,74	0,40	81,44	0,95	0,84	0,97	0,84	1,59	0,51	58,98
	06 Tutela e valorizzazione delle risorse idriche	0,00	0,00	100,00	0,00	0,00	0,00	0,00	0,06	0,05	87,36
	07 Sviluppo sostenibile territorio montano piccoli Comuni	0,00	0,00	0,00	0,00	0,00	0,00	0,00	0,00	0,00	0,00

Piano degli indicatori di bilancio
Indicatori analitici concernenti la composizione delle spese per missioni e programmi e la capacità dell'amministrazione di pagare i debiti negli esercizi di riferimento
Bilancio di previsione esercizi 2025, 2026 e 2027

MISSIONI E PROGRAMMI		Bilancio di previsione esercizi 2025, 2026 e 2027 (dati percentuali)							MEDIA RENDICONTI PRECEDENTI (O DI PRECONSUNTIVO DISPONIBILI)			
		Esercizio 2025			Esercizio 2026		Esercizio 2027		Incidenza Missione Programma : Media (Impegni+FPV) / Media (Totale impegni +	di cui incidenza FPV: Media FPV / Media Totale	Capacità di pagamento: Media (Pagam. c/comp+ Pagam. c/residui) / Media (Impegni + residui	
		Incidenza Missione/Pro gramma: Previsioni stanziamento/ totale	di cui incidenza FPV: Previsioni stanziamento FPV/	Capacità di pagamento: Previsioni cassa/ (previsioni competenza -	Incidenza Missione/Pro gramma: Previsioni stanziamento/ totale	di cui incidenza FPV: Previsioni stanziamento FPV/	Incidenza Missione/Pro gramma: Previsioni stanziamento/ totale	di cui incidenza FPV: Previsioni stanziamento FPV/				
	08	Qualità dell'aria e riduzione dell'inquinamento	0,00	0,00	0,00	0,00	0,00	0,00	0,00	0,00	0,00	
		Totale Missione 09 Sviluppo sostenibile e tutela del territorio e dell'ambiente	8,63	0,40	86,89	8,55	0,84	7,93	0,84	9,80	8,17	76,13
Missione 10	01	Trasporto ferroviario	0,00	0,00	0,00	0,00	0,00	0,00	0,00	0,00	0,00	
	02	Trasporto pubblico locale	1,16	0,00	92,05	0,41	0,00	0,42	0,00	2,92	2,62	38,04
	03	Trasporto per vie d'acqua	0,00	0,00	0,00	0,00	0,00	0,00	0,00	0,00	0,00	
	04	Altre modalità di trasporto	0,00	0,00	0,00	0,00	0,00	0,00	0,00	0,00	0,00	
	05	Viabilità e infrastrutture stradali	4,00	7,07	99,57	3,17	1,03	1,95	1,03	10,04	25,12	60,31
		Totale Missione 10 Trasporti e diritto alla mobilità	5,16	7,07	98,39	3,58	1,03	2,37	1,03	12,96	27,74	56,98
Missione 11	01	Sistema di protezione civile	0,01	0,00	100,00	0,02	0,00	0,02	0,00	0,01	0,00	51,08
	02	Interventi a seguito di calamità naturali	0,00	0,00	0,00	0,00	0,00	0,00	0,00	0,00	0,00	0,00

Piano degli indicatori di bilancio
Indicatori analitici concernenti la composizione delle spese per missioni e programmi e la capacità dell'amministrazione di pagare i debiti negli esercizi di riferimento
Bilancio di previsione esercizi 2025, 2026 e 2027

MISSIONI E PROGRAMMI		Bilancio di previsione esercizi 2025, 2026 e 2027 (dati percentuali)							MEDIA RENDICONTI PRECEDENTI (O DI PRECONSUNTIVO DISPONIBILI)		
		Esercizio 2025			Esercizio 2026		Esercizio 2027		Incidenza Missione Programma : Media (Impegni+FPV) / Media (Totale impegni +	di cui incidenza FPV: Media FPV / Media Totale	Capacità di pagamento: Media (Pagam. c/comp+ Pagam. c/residui) / Media (Impegni + residui
		Incidenza Missione/Pro gramma: Previsioni stanziamento/ totale	di cui incidenza FPV: Previsioni stanziamento FPV/	Capacità di pagamento: Previsioni cassa/ (previsioni competenza -	Incidenza Missione/Pro gramma: Previsioni stanziamento/ totale	di cui incidenza FPV: Previsioni stanziamento FPV/	Incidenza Missione/Pro gramma: Previsioni stanziamento/ totale	di cui incidenza FPV: Previsioni stanziamento FPV/			
	Totale Missione 11 Soccorso civile	0,01	0,00	100,00	0,02	0,00	0,02	0,00	0,01	0,00	51,08
Missione 12 Diritti sociali, politiche sociali e famiglia	01 Interventi per l'infanzia e i minori e per asili nido	2,32	0,00	99,63	2,99	0,00	3,34	0,00	2,88	0,01	72,94
	02 Interventi per la disabilità	0,56	0,00	80,15	0,39	0,00	0,40	0,00	0,40	0,18	29,77
	03 Interventi per gli anziani	0,34	0,00	86,83	0,36	0,00	0,35	0,00	0,41	0,02	62,96
	04 Interventi per i soggetti a rischio di esclusione sociale	2,22	0,00	86,04	0,51	0,00	0,31	0,00	1,19	0,08	49,12
	05 Interventi per le famiglie	4,48	8,35	90,64	5,66	17,46	5,77	17,46	5,30	1,70	65,88
	06 Interventi per il diritto alla casa	0,00	0,00	100,00	0,00	0,00	0,00	0,00	0,00	0,00	68,51
	07 Programmazione e governo della rete dei servizi socio-sanitari e sociali	0,05	0,00	96,45	0,01	0,00	0,01	0,00	0,02	0,00	60,25
	08 Cooperazione e associazionismo	0,00	0,00	0,00	0,00	0,00	0,00	0,00	0,00	0,00	0,00
	09 Servizio necroscopico e cimiteriale	0,29	0,17	97,69	0,38	0,35	0,38	0,35	0,35	0,16	68,81

Piano degli indicatori di bilancio
Indicatori analitici concernenti la composizione delle spese per missioni e programmi e la capacità dell'amministrazione di pagare i debiti negli esercizi di riferimento
Bilancio di previsione esercizi 2025, 2026 e 2027

MISSIONI E PROGRAMMI		Bilancio di previsione esercizi 2025, 2026 e 2027 (dati percentuali)							MEDIA RENDICONTI PRECEDENTI (O DI PRECONSUNTIVO DISPONIBILI)		
		Esercizio 2025			Esercizio 2026		Esercizio 2027		Incidenza Missione Programma : Media (Impegni+FPV) / Media (Totale impegni +	di cui incidenza FPV: Media FPV / Media Totale	Capacità di pagamento: Media (Pagam. c/comp+ Pagam. c/residui) / Media (Impegni + residui
		Incidenza Missione/Pro gramma: Previsioni stanziamento/ totale	di cui incidenza FPV: Previsioni stanziamento FPV/	Capacità di pagamento: Previsioni cassa/ (previsioni competenza -	Incidenza Missione/Pro gramma: Previsioni stanziamento/ totale	di cui incidenza FPV: Previsioni stanziamento FPV/	Incidenza Missione/Pro gramma: Previsioni stanziamento/ totale	di cui incidenza FPV: Previsioni stanziamento FPV/			
	Totale Missione 12 Diritti sociali, politiche sociali e famiglia	10,26	8,52	91,18	10,30	17,81	10,56	17,81	10,55	2,15	66,40
Missione 13 Tutela della salute	01 Servizio sanitario regionale - finanziamento ordinario corrente per la garanzia dei LEA	0,00	0,00	0,00	0,00	0,00	0,00	0,00	0,00	0,00	0,00
	02 Servizio sanitario regionale - finanziamento aggiuntivo corrente per livelli di assistenza superiori ai LEA	0,00	0,00	0,00	0,00	0,00	0,00	0,00	0,00	0,00	0,00
	03 Servizio sanitario regionale - finanziamento aggiuntivo corrente per la copertura dello squilibrio di bilancio corrente	0,00	0,00	0,00	0,00	0,00	0,00	0,00	0,00	0,00	0,00
	04 Servizio sanitario regionale - ripiano di disavanzi sanitari relativi ad esercizi pregressi	0,00	0,00	0,00	0,00	0,00	0,00	0,00	0,00	0,00	0,00

Piano degli indicatori di bilancio
Indicatori analitici concernenti la composizione delle spese per missioni e programmi e la capacità dell'amministrazione di pagare i debiti negli esercizi di riferimento
Bilancio di previsione esercizi 2025, 2026 e 2027

MISSIONI E PROGRAMMI		Bilancio di previsione esercizi 2025, 2026 e 2027 (dati percentuali)						MEDIA RENDICONTI PRECEDENTI (O DI PRECONSUNTIVO DISPONIBILI)				
		Esercizio 2025			Esercizio 2026		Esercizio 2027		Incidenza Missione/ Programma : Media (Impegni+FPV) / Media (Totale impegni +	di cui incidenza FPV: Media FPV / Media Totale	Capacità di pagamento: Media (Pagam. c/comp+ Pagam. c/residui) / Media (Impegni + residui	
		Incidenza Missione/Pro gramma: Previsioni stanziamento/ totale	di cui incidenza FPV: Previsioni stanziamento FPV/	Capacità di pagamento: Previsioni cassa/ (previsioni competenza -	Incidenza Missione/Pro gramma: Previsioni stanziamento/ totale	di cui incidenza FPV: Previsioni stanziamento FPV/	Incidenza Missione/Pro gramma: Previsioni stanziamento/ totale	di cui incidenza FPV: Previsioni stanziamento FPV/				
	05	Servizio sanitario regionale - investimenti sanitari	0,00	0,00	0,00	0,00	0,00	0,00	0,00	0,00	0,00	
	06	Servizio sanitario regionale - restituzione maggiori gettiti SSN	0,00	0,00	0,00	0,00	0,00	0,00	0,00	0,00	0,00	
	07	Ulteriori spese in materia sanitaria	0,00	0,00	0,00	0,00	0,00	0,00	0,00	0,00	0,00	
	Totale Missione 13 Tutela della salute											
Missione 14 Sviluppo economico e competitività	01	Industria, PMI e Artigianato	0,01	0,00	100,00	0,01	0,00	0,01	0,00	0,01	0,00	100,00
	02	Commercio - reti distributive - tutela dei consumatori	0,29	1,18	86,34	0,32	2,47	0,33	2,47	0,35	0,11	76,63
	03	Ricerca e innovazione	0,00	0,00	0,00	0,00	0,00	0,00	0,00	0,00	0,00	0,00
	04	Reti e altri servizi di pubblica utilità	0,12	0,00	100,00	0,15	0,00	0,16	0,00	0,24	0,00	78,84
	Totale Missione 14 Sviluppo economico e competitività		0,42	1,18	90,78	0,48	2,47	0,50	2,47	0,60	0,11	77,76

Piano degli indicatori di bilancio
Indicatori analitici concernenti la composizione delle spese per missioni e programmi e la capacità dell'amministrazione di pagare i debiti negli esercizi di riferimento
Bilancio di previsione esercizi 2025, 2026 e 2027

MISSIONI E PROGRAMMI			Bilancio di previsione esercizi 2025, 2026 e 2027 (dati percentuali)						MEDIA RENDICONTI PRECEDENTI (O DI PRECONSUNTIVO DISPONIBILI)			
			Esercizio 2025			Esercizio 2026		Esercizio 2027		Incidenza Missione Programma : Media (Impegni+FPV) / Media (Totale impegni +	di cui incidenza FPV: Media FPV / Media Totale	Capacità di pagamento: Media (Pagam. c/comp+ Pagam. c/residui) / Media (Impegni + residui
			Incidenza Missione/Pro gramma: Previsioni stanziamento/ totale	di cui incidenza FPV: Previsioni stanziamento FPV/	Capacità di pagamento: Previsioni cassa/ (previsioni competenza -	Incidenza Missione/Pro gramma: Previsioni stanziamento/ totale	di cui incidenza FPV: Previsioni stanziamento FPV/	Incidenza Missione/Pro gramma: Previsioni stanziamento/ totale	di cui incidenza FPV: Previsioni stanziamento FPV/			
Missione 15	01	Servizi per lo sviluppo del mercato del lavoro e la formazione professionale	0,00	0,00	0,00	0,00	0,00	0,00	0,00	0,00	0,00	0,00
	02	Formazione professionale	0,00	0,00	0,00	0,00	0,00	0,00	0,00	0,00	0,00	0,00
	03	Sostegno all'occupazione	0,00	0,00	0,00	0,00	0,00	0,00	0,00	0,00	0,00	0,00
		Totale Missione 15 Politiche per il lavoro e la formazione professionale										
Missione 16	01	Sviluppo del settore agricolo e del sistema agroalimentare	0,00	0,00	0,00	0,00	0,00	0,00	0,00	0,00	0,00	0,00
	02	Caccia e pesca	0,00	0,00	0,00	0,00	0,00	0,00	0,00	0,00	0,00	0,00
		Totale Missione 16 Agricoltura, politiche agroalimentari e pesca										
Missione 017	01	Fonti energetiche	0,00	0,00	0,00	0,00	0,00	0,00	0,00	0,00	0,00	0,00

Piano degli indicatori di bilancio
Indicatori analitici concernenti la composizione delle spese per missioni e programmi e la capacità dell'amministrazione di pagare i debiti negli esercizi di riferimento
Bilancio di previsione esercizi 2025, 2026 e 2027

MISSIONI E PROGRAMMI		Bilancio di previsione esercizi 2025, 2026 e 2027 (dati percentuali)						MEDIA RENDICONTI PRECEDENTI (O DI PRECONSUNTIVO DISPONIBILI)			
		Esercizio 2025			Esercizio 2026		Esercizio 2027		Incidenza Missione Programma : Media (Impegni+FPV) / Media (Totale impegni +	di cui incidenza FPV: Media FPV / Media Totale	Capacità di pagamento: Media (Pagam. c/comp+ Pagam. c/residui) / Media (Impegni + residui
		Incidenza Missione/Pro gramma: Previsioni stanziamento/ totale	di cui incidenza FPV: Previsioni stanziamento FPV/	Capacità di pagamento: Previsioni cassa/ (previsioni competenza -	Incidenza Missione/Pro gramma: Previsioni stanziamento/ totale	di cui incidenza FPV: Previsioni stanziamento FPV/	Incidenza Missione/Pro gramma: Previsioni stanziamento/ totale	di cui incidenza FPV: Previsioni stanziamento FPV/			
	Totale Missione 017 Energia e diversificazione delle fonti energetiche										
Missione 018 Relazioni con le altre autonomie territoriali e locali	01 Relazioni finanziarie con le altre autonomie territoriali	0,00	0,00	0,00	0,00	0,00	0,00	0,00	0,00	0,00	0,00
	Totale Missione 018 Relazioni con le altre autonomie territoriali e locali										
Missione 19 Relazioni internazionali	01 Relazioni internazionali e Cooperazione allo sviluppo	0,00	0,00	100,00	0,00	0,00	0,00	0,00	0,03	0,12	36,80
	Totale Missione 19 Relazioni internazionali	0,00	0,00	100,00	0,00	0,00	0,00	0,00	0,03	0,12	36,80
Missione 20 Fondi e accantonamenti	01 Fondo di riserva	0,10	0,00	909,09	0,12	0,00	0,13	0,00	0,03	0,00	0,00
	02 Fondo crediti di dubbia esigibilità	2,70	0,00	0,00	3,41	0,00	3,42	0,00	1,05	0,00	0,00
	03 Altri fondi	0,26	0,00	0,00	0,11	0,00	0,06	0,00	0,13	0,00	0,00
	Totale Missione 20 Fondi e accantonamenti	3,06	0,00	29,33	3,64	0,00	3,61	0,00	1,21	0,00	0,00

Piano degli indicatori di bilancio
Indicatori analitici concernenti la composizione delle spese per missioni e programmi e la capacità dell'amministrazione di pagare i debiti negli esercizi di riferimento
Bilancio di previsione esercizi 2025, 2026 e 2027

MISSIONI E PROGRAMMI			Bilancio di previsione esercizi 2025, 2026 e 2027 (dati percentuali)						MEDIA RENDICONTI PRECEDENTI (O DI PRECONSUNTIVO DISPONIBILI)			
			Esercizio 2025			Esercizio 2026		Esercizio 2027		Incidenza Missione Programma : Media (Impegni+FPV) / Media (Totale impegni +	di cui incidenza FPV: Media FPV / Media Totale	Capacità di pagamento: Media (Pagam. c/comp+ Pagam. c/residui) / Media (Impegni + residui
			Incidenza Missione/Pro gramma: Previsioni stanziamento/ totale	di cui incidenza FPV: Previsioni stanziamento FPV/	Capacità di pagamento: Previsioni cassa/ (previsioni competenza -	Incidenza Missione/Pro gramma: Previsioni stanziamento/ totale	di cui incidenza FPV: Previsioni stanziamento FPV/	Incidenza Missione/Pro gramma: Previsioni stanziamento/ totale	di cui incidenza FPV: Previsioni stanziamento FPV/			
Missione 50 Debito pubblico	01	Quota interessi ammortamento mutui e prestiti obbligazionari	0,00	0,00	0,00	0,00	0,00	0,00	0,00	0,00	0,00	
	02	Quota capitale ammortamento mutui e prestiti obbligazionari	1,27	0,00	100,00	1,64	0,00	1,72	0,00	1,09	0,00	93,45
		Totale Missione 50 Debito pubblico	1,27	0,00	100,00	1,64	0,00	1,72	0,00	1,09	0,00	93,45
Missione 60 Anticipazioni finanziarie	01	Restituzione anticipazioni di tesoreria	5,27	0,00	100,00	6,66	0,00	6,81	0,00	2,19	0,00	0,00
		Totale Missione 60 Anticipazioni finanziarie	5,27	0,00	100,00	6,66	0,00	6,81	0,00	2,19	0,00	0,00
Missione 99 Servizi per conto terzi	01	Servizi per conto terzi - Partite di giro	29,09	0,00	96,16	36,77	0,00	37,53	0,00	15,13	0,00	79,43
	02	Anticipazioni per il finanziamento del sistema sanitario nazionale	0,00	0,00	0,00	0,00	0,00	0,00	0,00	0,00	0,00	0,00
		Totale Missione 99 Servizi per conto terzi	29,09	0,00	96,16	36,77	0,00	37,53	0,00	15,13	0,00	79,43

(*) La media dei tre esercizi precedenti è riferita agli ultimi tre consuntivi disponibili. In caso di esercizio provvisorio è possibile fare riferimento ai dati di preconsuntivo dell'esercizio precedente. Nel 2016 sostituire la media degli accertamenti con gli accertamenti del 2015 stimati e la media degli incassi con gli incassi 2015 stimati (se disponibili, dati preconsuntivo). Nel 2017 sostituire la media triennale con quella biennale (per i dati 2016 fare riferimento a stime, o se disponibili, a dati di preconsuntivo). Le Autonomie speciali che adottano il DLgs 118/2011 a decorrere dal 2016 non elaborano l'indicatore nell'esercizio 2016.

Comune di Vercelli

PROSPETTO DEI MUTUI PASSIVI CONTRATTI AL 31/12/2024

Istituto Mutuante	Somma mutuata	OGGETTO DEL MUTUO	Saggio Inter.	Periodo di Ammortamen			Quota Capitale		Quota Interessi		Annualita'	Residuo debito all' 1-1-2025
				Anni	dal	al	Voce B.	Importo	Voce B.	Importo		
Cassa Deposito-Prestiti	32.479,25	Num. Pos.: 4538138/02 - MANUTENZIONE PALAZZO DI GIUSTIZIA	3,812%	21	2023	2043	11.050 / 8.780 / 100	1.179,35	60 / 1.151 / 1	1.214,59	2.393,94	32.154,45
Cassa Deposito-Prestiti	42.806,51	Num. Pos.: 4484850/02 - PALAZZO DI GIUSTIZIA - MANUTENZIONE	3,476%	21	2023	2043	11.050 / 8.780 / 100	1.606,88	60 / 1.151 / 1	1.459,24	3.066,12	42.378,43
Totale Voce Q.Interessi								2.786,23		2.673,83	5.460,06	74.532,88
Cassa Deposito-Prestiti	33.976,28	Num. Pos.: 4546341/02 - RINNOVO PARCO VEICOLI CORPO POLIZIA MUNICIPALE	3,788%	21	2023	2043	11.050 / 8.780 / 100	1.236,66	60 / 1.160 / 1	1.262,54	2.499,20	33.636,52
Totale Voce Q.Interessi								1.236,66		1.262,54	2.499,20	33.636,52
CASSA DEPOSITI E PRESTITI - KYOTO	750.000,00	Num. Pos.: 7501167/001 - RIQUALIFICAZIONE ENERGETICA E AMPLIAMENTO DELLA SCUOLA	0,250%	20	2019	2039	11.050 / 8.780 / 100	30.999,26	60 / 1.520 / 1	1.123,54	32.122,80	457.159,08
Cassa Deposito-Prestiti	77.950,21	Num. Pos.: 4538136/02 - ADEGUAMENTO NORME ANTINCENDIO SCUOLA MATERNA CONCORDIA	3,812%	21	2023	2043	11.050 / 8.780 / 100	2.830,44	60 / 1.520 / 1	2.915,02	5.745,46	77.170,69
Cassa Deposito-Prestiti	129.917,01	Num. Pos.: 4539849/02 - INTERVENTI DI CONSOLIDAMENTO SCUOLE MATERNE	3,812%	21	2023	2043	11.050 / 8.780 / 100	4.717,40	60 / 1.520 / 1	4.858,38	9.575,78	128.617,85
Cassa Deposito-Prestiti	80.111,84	Num. Pos.: 4389694/03 - MANUTENZIONE PLESSI SCOLASTICI	4,643%	21	2023	2043	11.050 / 8.780 / 100	2.676,31	60 / 1.520 / 1	3.651,69	6.328,00	79.310,72
Totale Voce Q.Interessi								41.223,41		12.548,63	53.772,04	742.258,34
Cassa Deposito-Prestiti	84.743,38	Num. Pos.: 4405120/03 - TINTEGGIATURA EDIFICI SCOLASTICI "GOZZANO"E"DE AMICIS"	4,470%	21	2023	2043	11.050 / 8.780 / 100	2.880,96	60 / 1.620 / 1	3.718,32	6.599,28	83.895,94
Cassa Deposito-Prestiti	30.734,36	Num. Pos.: 3101250/02 - 2' FONDO PALESTRA CARDUCCI	4,930%	21	2023	2043	11.050 / 8.780 / 100	997,24	60 / 1.620 / 1	1.487,92	2.485,16	30.427,00

Comune di Vercelli

PROSPETTO DEI MUTUI PASSIVI CONTRATTI AL 31/12/2024

Istituto Mutuante	Somma mutuata	OGGETTO DEL MUTUO	Saggio Inter.	Periodo di Ammortamen			Quota Capitale		Quota Interessi		Annualita'	Residuo debito all' 1-1-2025
				Anni	dal	al	Voce B.	Importo	Voce B.	Importo		
Cassa Deposito-Prestiti	7.808,82	Num. Pos.: 4545058/00 - ACQUISTO ARREDI SCOLASTICI	4,165%	14	2017	2030	11.050 / 8.780 / 100	585,23	60 / 1.620 / 1	156,51	741,74	3.902,23
Cassa Deposito-Prestiti	32.709,74	Num. Pos.: 4533635/02 - ACQUISTO ARREDI SCOLASTICI	3,908%	21	2023	2043	11.050 / 8.780 / 100	1.176,44	60 / 1.620 / 1	1.254,12	2.430,56	32.382,66
Cassa Deposito-Prestiti	26.721,34	Num. Pos.: 4445438/03 - ACQUISTO ARREDI SCOLASTICI	3,927%	21	2023	2043	11.050 / 8.780 / 100	959,24	60 / 1.620 / 1	1.029,52	1.988,76	26.454,14
Cassa Deposito-Prestiti	250.750,44	Num. Pos.: 4532836/02 - ADEGUAMENTI DI SICUREZZA SCUOLE ROSA STAMPA E MANDELLI	4,026%	21	2023	2043	11.050 / 8.780 / 100	8.912,98	60 / 1.620 / 1	9.905,44	18.818,42	248.242,92
Cassa Deposito-Prestiti	133.567,32	Num. Pos.: 4424264/03 - ADEGUAMENTO USCITE DI SICUREZZA EDIFICI SCOLASTICI ED ELIMINAZIONE	4,227%	21	2023	2043	11.050 / 8.780 / 100	4.653,14	60 / 1.620 / 1	5.540,78	10.193,92	132.231,64
Cassa Deposito-Prestiti	89.517,63	Num. Pos.: 3078773/02 - COSTRUZIONE PALESTRA SCUOLA GOZZANO	4,943%	21	2023	2043	11.050 / 8.780 / 100	2.900,77	60 / 1.620 / 1	4.345,19	7.245,96	88.622,47
Cassa Deposito-Prestiti	565.660,56	Num. Pos.: 4554850/02 - EDIFICI SCOLASTICI - INTERVENTI DI CONSOLIDAMENTO STRUTTURALE	5,146%	21	2023	2043	11.050 / 8.780 / 100	17.953,70	60 / 1.620 / 1	28.589,76	46.543,46	560.003,96
Cassa Deposito-Prestiti	35.621,94	Num. Pos.: 3101270/02 - FONDO PALESTRA ELEMENTARE GOZZANO	5,004%	21	2023	2043	11.050 / 8.780 / 100	1.147,15	60 / 1.620 / 1	1.750,53	2.897,68	35.265,74
Cassa Deposito-Prestiti	67.842,93	Num. Pos.: 4389687/03 - II' LOTTO TINTEGGIATURA E VERNICIATURA PLESSI SCOLASTICI	4,643%	21	2023	2043	11.050 / 8.780 / 100	2.266,44	60 / 1.620 / 1	3.092,44	5.358,88	67.164,49
Cassa Deposito-Prestiti	468.350,86	Num. Pos.: 4539850/02 - INTERVENTI DI CONSOLIDAMENTO SCUOLE ELEMENTARI	3,812%	21	2023	2043	11.050 / 8.780 / 100	17.006,22	60 / 1.620 / 1	17.514,46	34.520,68	463.667,34

Comune di Vercelli

PROSPETTO DEI MUTUI PASSIVI CONTRATTI AL 31/12/2024

Istituto Mutuante	Somma mutuata	OGGETTO DEL MUTUO	Saggio Inter.	Periodo di Ammortamen			Quota Capitale		Quota Interessi		Annualita'	Residuo debito all' 1-1-2025
				Anni	dal	al	Voce B.	Importo	Voce B.	Importo		
Cassa Deposito-Prestiti	65.859,36	Num. Pos.: 4532737/02 - LAVORI DI ADEGUAMENTO CENTRALI TERMICHE EDIFICI SCOLASTICI	4,000%	21	2023	2043	11.050 / 8.780 / 100	2.347,06	60 / 1.620 / 1	2.584,80	4.931,86	65.200,76
Cassa Deposito-Prestiti	139.277,20	Num. Pos.: 4398474/03 - LAVORI DI ADEGUAMENTO DELLE USCITE DI SICUREZZA II' LOTTO ROSA STAMPA,	4,537%	21	2023	2043	11.050 / 8.780 / 100	4.703,00	60 / 1.620 / 1	6.203,08	10.906,08	137.884,44
Cassa Deposito-Prestiti	280.107,18	Num. Pos.: 4531548/02 - LAVORI DI ADEGUAMENTO INPIANTO DI RISCALDAMENTO ELEMENTARE	4,096%	21	2023	2043	11.050 / 8.780 / 100	9.887,08	60 / 1.620 / 1	11.258,24	21.145,32	277.306,10
Cassa Deposito-Prestiti	111.853,71	Num. Pos.: 4543725/02 - LAVORI DI ADEGUAMENTO SCUOLA ELEMENTARE DE AMICIS - LAVORI	3,902%	21	2023	2043	11.050 / 8.780 / 100	4.025,32	60 / 1.620 / 1	4.282,00	8.307,32	110.735,19
Cassa Deposito-Prestiti	61.903,55	Num. Pos.: 4467536/02 - OPERE DI TINTEGGIATURA EDIFICI SCOLASTICI	3,584%	21	2023	2043	11.050 / 8.780 / 100	2.299,12	60 / 1.620 / 1	2.176,02	4.475,14	61.284,51
Cassa Deposito-Prestiti	77.208,98	Num. Pos.: 3078776/02 - PALESTRA SCOLASTICA SCUOLA CARDUCCI 1' LOTTO	4,943%	21	2023	2043	11.050 / 8.780 / 100	2.501,92	60 / 1.620 / 1	3.747,72	6.249,64	76.436,90
Cassa Deposito-Prestiti	176.469,64	Num. Pos.: 4276032/02 - REALIZZAZIONE DELL'IMPIANTO ELETTRICO PRESSO LA SCUOLA	4,122%	21	2023	2043	11.050 / 8.780 / 100	6.212,75	60 / 1.620 / 1	7.137,97	13.350,72	174.704,96
Cassa Deposito-Prestiti	150.301,48	Num. Pos.: 4388657/03 - RISTRUTTURAZIONE SERVIZI IGIENICI -II' LOTTO SERVIZI SCOLASTICI	4,504%	21	2023	2043	11.050 / 8.780 / 100	5.092,20	60 / 1.620 / 1	6.645,18	11.737,38	148.798,48
Cassa Deposito-Prestiti	247.329,73	Num. Pos.: 4482891/02 - SCUOLE ELEMENTARI - RIFACIMENTO TETTI	3,506%	21	2023	2043	11.050 / 8.780 / 100	9.256,93	60 / 1.620 / 1	8.504,23	17.761,16	244.856,45
Cassa Deposito-Prestiti	150.623,42	Num. Pos.: 4388093/03 - SERVIZI IGIENICI -III' LOTTO	4,596%	21	2023	2043	11.050 / 8.780 / 100	5.055,89	60 / 1.620 / 1	6.795,99	11.851,88	149.117,18

Comune di Vercelli

PROSPETTO DEI MUTUI PASSIVI CONTRATTI AL 31/12/2024

Istituto Mutuante	Somma mutuata	OGGETTO DEL MUTUO	Saggio Inter.	Periodo di Ammortamen			Quota Capitale		Quota Interessi		Annualita'	Residuo debito all' 1-1-2025
				Anni	dal	al	Voce B.	Importo	Voce B.	Importo		
FINPIEMONTE SPA	559.791,69	Num. Pos.: 4491 - MIGLIORAMENTO SISMICO E ADEGUAMENTO NORMATIVO DELLA SCUOLA SUPERIORE DI Ià GRADO	0,000%	10	2023	2033	11.050 / 8.780 / 5	62.199,08	60 / 1.620 / 1	0,00	62.199,08	
Totale Voce Q.Interessi								175.019,86		137.720,22	312.740,08	3.218.585,50
Cassa Deposito-Prestiti	502.294,78	Num. Pos.: 4409469/03 - IMPIANTI ILLUMINAZIONE PUBBLICA	4,656%	21	2023	2043	11.050 / 8.780 / 100	16.758,16	60 / 1.688 / 1	22.960,16	39.718,32	497.271,82
Cassa Deposito-Prestiti	119.826,01	Num. Pos.: 4478609/02 - IMPIANTI ILLUMINAZIONE PUBBLICA - TRASFERIMENTO ATENA	3,355%	21	2023	2043	11.050 / 8.780 / 100	4.551,95	60 / 1.688 / 1	3.942,09	8.494,04	118.627,73
Cassa Deposito-Prestiti	330.063,04	Num. Pos.: 4456390/02 - IMPIANTI ILLUMINAZIONE PUBBLICA - TRASFERIMENTO ATENA	3,985%	21	2023	2043	11.050 / 8.780 / 100	11.780,26	60 / 1.688 / 1	12.905,28	24.685,54	326.762,40
Cassa Deposito-Prestiti	137.532,67	Num. Pos.: 4508953/02 - TRASFERIMENTO AD ATENA MANUTENZIONE STRAORDINARIA	3,951%	21	2023	2043	11.050 / 8.780 / 100	4.925,34	60 / 1.688 / 1	5.331,40	10.256,74	136.157,35
Cassa Deposito-Prestiti	156.376,30	Num. Pos.: 4525118/02 - TRASFERIMENTO AD ATENA PER MANUTENZIONE STRAORDINARIA	3,961%	21	2023	2043	11.050 / 8.780 / 100	5.594,59	60 / 1.688 / 1	6.077,27	11.671,86	154.812,54
Totale Voce Q.Interessi								43.610,30		51.216,20	94.826,50	1.233.631,84
Cassa Deposito-Prestiti	12.805,06	Num. Pos.: 4484847/02 - ACQUISTO ARREDI SCOLASTICI	3,475%	21	2023	2043	11.050 / 8.780 / 100	480,73	60 / 1.830 / 2	436,39	917,12	12.677,02
Cassa Deposito-Prestiti	32.479,25	Num. Pos.: 4538353/02 - CONSOLIDAMENTO STATICO MEDIA FERRARI	3,812%	21	2023	2043	11.050 / 8.780 / 100	1.179,35	60 / 1.830 / 2	1.214,59	2.393,94	32.154,45
Cassa Deposito-Prestiti	74.412,55	Num. Pos.: 4337854/03 - IMPIANTO ELETTRICO SCUOLA MEDIA LANINO	4,457%	21	2023	2043	11.050 / 8.780 / 100	2.533,07	60 / 1.830 / 2	3.255,49	5.788,56	73.668,43
Cassa Deposito-Prestiti	102.533,47	Num. Pos.: 4548162/02 - LAVORI DI ADEGUAMENTO CENTRALI TERMICHE EDIFICI SCOLASTICI	3,881%	21	2023	2043	11.050 / 8.780 / 100	3.697,63	60 / 1.830 / 2	3.903,99	7.601,62	101.508,15

Comune di Vercelli

PROSPETTO DEI MUTUI PASSIVI CONTRATTI AL 31/12/2024

Istituto Mutuante	Somma mutuata	OGGETTO DEL MUTUO	Saggio Inter.	Periodo di Ammortamen			Quota Capitale		Quota Interessi		Annualita'	Residuo debito all' 1-1-2025
				Anni	dal	al	Voce B.	Importo	Voce B.	Importo		
Cassa Deposito-Prestiti	66.397,24	Num. Pos.: 4402354/03 - MANUTENZIONE LATTONERIA SCUOLE BERTINETTI, RODARI, VERGA,	4,484%	21	2023	2043	11.050 / 8.780 / 100	2.254,07	60 / 1.830 / 2	2.922,49	5.176,56	65.733,28
Cassa Deposito-Prestiti	370.994,62	Num. Pos.: 4482679/02 - SCUOLA MEDIA FERRARI - INTERVENTI DIVERSI DI MANUTENZIONE LAVORI	3,506%	21	2023	2043	11.050 / 8.780 / 100	13.885,39	60 / 1.830 / 2	12.756,35	26.641,74	367.284,66
Cassa Deposito-Prestiti	298.655,11	Num. Pos.: 4493974/02 - SCUOLA MEDIA VERGA. INTERVENTI DIVERSI DI MANUTENZIONE LAVORI	3,756%	21	2023	2043	11.050 / 8.780 / 100	10.904,88	60 / 1.830 / 2	11.003,86	21.908,74	295.668,55
Cassa Deposito-Prestiti	159.455,68	Num. Pos.: 4403744/03 - SERVIZI IGIENICI LOTTO IV - LANINO, VERGA, PARTE RODARI, PARTE ROSA STAMPA.	4,537%	21	2023	2043	11.050 / 8.780 / 100	5.384,37	60 / 1.830 / 2	7.101,77	12.486,14	157.861,12
Cassa Deposito-Prestiti	111.862,64	Num. Pos.: 4417956/11 - USCITE DI SICUREZZA EDIFICI SCOLASTICI ED ELIMINAZIONE BARRIERE	4,391%	21	2023	2043	11.050 / 8.780 / 100	3.833,31	60 / 1.830 / 2	4.821,15	8.654,46	110.744,00
Cassa Deposito-Prestiti	142.729,65	Num. Pos.: 4424262/03 - USCITE DI SICUREZZA EDIFICI SCOLASTICI ED ELIMINAZIONE BARRIERE	4,253%	21	2023	2043	11.050 / 8.780 / 100	4.959,38	60 / 1.830 / 2	5.957,42	10.916,80	141.302,37
Totale Voce Q.Interessi								49.112,18		53.373,50	102.485,68	1.358.602,03
Cassa Deposito-Prestiti	44.535,58	Num. Pos.: 4445442/03 - ALLESTIMENTO LUDOTECA	3,927%	21	2023	2043	11.050 / 8.780 / 100	1.598,74	60 / 2.081 / 1	1.715,88	3.314,62	44.090,22
Cassa Deposito-Prestiti	42.878,44	Num. Pos.: 4317599/03 - IMPIANTO ELETTRICO VIA CAGNA	4,358%	21	2023	2043	11.050 / 8.780 / 100	1.474,25	60 / 2.081 / 1	1.834,07	3.308,32	42.449,64
Cassa Deposito-Prestiti	7.419,95	Num. Pos.: 4539285/00 - IMPIANTO TECNOLOGICO - VIDEOCAMERE SORVEGLIANZA LOCALI BIBLIOTECA	4,328%	13	2017	2029	11.050 / 8.780 / 100	613,89	60 / 2.081 / 1	138,41	752,30	3.350,01
Cassa Deposito-Prestiti	151.146,16	Num. Pos.: 4555487/02 - MANUTENZIONE CIMITERI CITTADINI	5,042%	21	2023	2043	11.050 / 8.780 / 100	4.848,58	60 / 2.081 / 1	7.484,22	12.332,80	149.634,68
Totale Voce Q.Interessi								8.535,46		11.172,58	19.708,04	239.524,55

Comune di Vercelli

PROSPETTO DEI MUTUI PASSIVI CONTRATTI AL 31/12/2024

Istituto Mutuante	Somma mutuata	OGGETTO DEL MUTUO	Saggio Inter.	Periodo di Ammortamen			Quota Capitale		Quota Interessi		Annualita'	Residuo debito all' 1-1-2025
				Anni	dal	al	Voce B.	Importo	Voce B.	Importo		
Cassa Deposito-Prestiti	11.159,65	Num. Pos.: 4468988/00 - ACQUISTO ATTREZZATURE PER ATTIVITA' CULTURALI	3,718%	19	2017	2035	11.050 / 8.780 / 100	554,75	60 / 2.535 / 3	269,51	824,26	7.386,20
Cassa Deposito-Prestiti	19.641,24	Num. Pos.: 4445437/03 - ACQUISTO STRUMENTI E ARREDI MUSEALI PER SCUOLA MUSICALE VALLOTTI	4,332%	21	2023	2043	11.050 / 8.780 / 100	677,07	60 / 2.535 / 3	835,09	1.512,16	19.444,84
Cassa Deposito-Prestiti	10.135,28	Num. Pos.: 4458010/01 - ACQUISTO STRUMENTI E ARREDI MUSEALI PER SCUOLA VALLOTTI	3,728%	24	2020	2043	11.050 / 8.780 / 100	329,44	60 / 2.535 / 3	329,02	658,46	8.907,40
Cassa Deposito-Prestiti	678.951,21	Num. Pos.: 4458078/02 - COMPLETAMENTO EX PALAZZO IVA	3,927%	21	2023	2043	11.050 / 8.780 / 100	24.372,90	60 / 2.535 / 3	26.158,84	50.531,74	672.161,69
Cassa Deposito-Prestiti	493.945,36	Num. Pos.: 4532586/02 - LAVORI DI ADEGUAMENTO IMPIANTO DI RISCALDAMENTO TEATRO CIVICO	4,000%	21	2023	2043	11.050 / 8.780 / 100	17.603,01	60 / 2.535 / 3	19.385,95	36.988,96	489.005,92
Cassa Deposito-Prestiti	180.136,39	Num. Pos.: 6061601/02 - POR FESR 2014-2020 ASSE VI "SVILUPPO URBANO SOSTENIBILE - MONUMENTO STORICO	2,130%	21	2023	2043	11.050 / 8.780 / 100	7.704,57	60 / 2.535 / 3	3.757,73	11.462,30	178.335,03
Cassa Deposito-Prestiti	305.081,06	Num. Pos.: 4458390/02 - TEATRO CIVICO - MANUTENZIONE FACCIATE	3,722%	21	2023	2043	11.050 / 8.780 / 100	11.177,14	60 / 2.535 / 3	11.138,52	22.315,66	302.030,26
Totale Voce Q. Interessi								62.418,88		61.874,66	124.293,54	1.677.271,34
Cassa Deposito-Prestiti	10.379,85	Num. Pos.: 4495409/01 - INTEGRAZIONE FINANZIAMENTO LAVORI DI SISTEMAZIONE IDRAULICA FOSSO SAN	3,643%	24	2020	2043	11.050 / 8.780 / 100	339,81	60 / 3.070 / 1	328,85	668,66	9.110,94
Cassa Deposito-Prestiti	21.042,99	Num. Pos.: 4445440/03 - INTEGRAZIONE QUOTA PARTE FINANZIAMENTO A CARICO COMUNE OPERE	3,823%	21	2023	2043	11.050 / 8.780 / 100	763,25	60 / 3.070 / 1	789,21	1.552,46	20.832,55
Cassa Deposito-Prestiti	37.551,37	Num. Pos.: 3081897/02 - LAVORI DI COSTRUZIONE DI STRADE E FOGNATURE NUOVA SEDE N.U. 1	4,923%	21	2023	2043	11.050 / 8.780 / 100	1.219,31	60 / 3.070 / 1	1.815,35	3.034,66	37.175,85

Comune di Vercelli

PROSPETTO DEI MUTUI PASSIVI CONTRATTI AL 31/12/2024

Istituto Mutuante	Somma mutuata	OGGETTO DEL MUTUO	Saggio Inter.	Periodo di Ammortamen			Quota Capitale		Quota Interessi		Annualita'	Residuo debito all' 1-1-2025
				Anni	dal	al	Voce B.	Importo	Voce B.	Importo		
Cassa Deposito-Prestiti	290.036,15	Num. Pos.: 4403037/03 - LAVORI DI SISTEMAZIONE COLATORI ROGGE VASSALLA, MOLINARA DI LARIZZATE,	4,346%	21	2023	2043	11.050 / 8.780 / 100	9.984,07	60 / 3.070 / 1	12.371,61	22.355,68	287.135,79
Cassa Deposito-Prestiti	368.047,39	Num. Pos.: 4402040/03 - RETE FOGNARIA E DEPURATORE COMUNALE	3,812%	21	2023	2043	11.050 / 8.780 / 100	13.364,12	60 / 3.070 / 1	13.763,50	27.127,62	364.366,91
Cassa Deposito-Prestiti	58.741,23	Num. Pos.: 3062008/02 - RISTRUTTURAZIONE SISTEMA FOGNARIO 3' LOTTO	4,703%	21	2023	2043	11.050 / 8.780 / 100	1.950,49	60 / 3.070 / 1	2.712,31	4.662,80	58.153,83
Totale Voce Q. Interessi								27.621,05		31.780,83	59.401,88	776.775,87
Cassa Deposito-Prestiti	59.100,00	Num. Pos.: 3078766/02 - 3' STRALCIO PER NUOVA SEDE N.U.	4,936%	21	2023	2043	11.050 / 8.780 / 100	1.916,46	60 / 3.130 / 1	2.864,64	4.781,10	58.509,00
Cassa Deposito-Prestiti	195.510,88	Num. Pos.: 4548989/02 - TRASFERIMENTO A COVEVAR PER REALIZZAZIONE CENTRO RACCOLTA	3,881%	21	2023	2043	11.050 / 8.780 / 100	7.050,63	60 / 3.130 / 1	7.444,15	14.494,78	193.555,76
Totale Voce Q. Interessi								8.967,09		10.308,79	19.275,88	252.064,76
Cassa Deposito-Prestiti	255.699,01	Num. Pos.: 4403746/03 - SISTEMAZIONE PARCO KENNEDY	4,504%	21	2023	2043	11.050 / 8.780 / 100	8.663,06	60 / 3.351 / 1	11.305,04	19.968,10	253.142,01
Totale Voce Q. Interessi								8.663,06		11.305,04	19.968,10	253.142,01
Cassa Deposito-Prestiti	8.130,60	Num. Pos.: 4484827/00 - ACQUISTO ATTREZZATURE PER IMPIANTI SPORTIVI E PER IL TEMPO LIBERO	3,750%	9	2017	2025	11.050 / 8.780 / 100	1.043,33	60 / 3.621 / 1	29,45	1.072,78	1.043,33
Cassa Deposito-Prestiti	11.255,14	Num. Pos.: 4464008/00 - ACQUISTO ATTREZZATURE PER IMPIANTI SPORTIVI E TEMPO LIBERO .	3,814%	19	2017	2035	11.050 / 8.780 / 100	558,38	60 / 3.621 / 1	279,72	838,10	7.472,33
Cassa Deposito-Prestiti	92.548,18	Num. Pos.: 4396232/03 - ADEGUAMENTO IMPIANTI ELETTRICI IN IMPIANTI SPORTIVI: BELLARIA, CANADA', ARAVECCHIA,	4,643%	21	2023	2043	11.050 / 8.780 / 100	3.091,77	60 / 3.621 / 1	4.218,57	7.310,34	91.622,70

Comune di Vercelli

PROSPETTO DEI MUTUI PASSIVI CONTRATTI AL 31/12/2024

Istituto Mutuante	Somma mutuata	OGGETTO DEL MUTUO	Saggio Inter.	Periodo di Ammortamen			Quota Capitale		Quota Interessi		Annualita'	Residuo debito all' 1-1-2025
				Anni	dal	al	Voce B.	Importo	Voce B.	Importo		
Cassa Deposito-Prestiti	198.147,24	Num. Pos.: 4396592/03 - ADEGUAMENTO NORME DI SICUREZZA CENTRI SPORTIVI COMUNALI	4,603%	21	2023	2043	11.050 / 8.780 / 100	6.646,39	60 / 3.621 / 1	8.953,89	15.600,28	196.165,76
Cassa Deposito-Prestiti	57.162,20	Num. Pos.: 4380720/02 - BOCCIODROMO DI VIA NATALE PALLI	4,676%	21	2023	2043	11.050 / 8.780 / 100	1.903,25	60 / 3.621 / 1	2.624,19	4.527,44	56.590,56
Cassa Deposito-Prestiti	73.821,94	Num. Pos.: 3087633/02 - IMPIANTI SPORTIVI	4,936%	21	2023	2043	11.050 / 8.780 / 100	2.393,86	60 / 3.621 / 1	3.578,24	5.972,10	73.083,74
Cassa Deposito-Prestiti	97.437,75	Num. Pos.: 4539851/02 - INSTALLAZIONE DI PANNELLI FOTOVOLTAICI SU EDIFICIO SPOGLIATOIO CAMPO CONI	3,812%	21	2023	2043	11.050 / 8.780 / 100	3.538,06	60 / 3.621 / 1	3.643,78	7.181,84	96.463,39
Cassa Deposito-Prestiti	330.418,75	Num. Pos.: 4423998/03 - MANUTENZIONE STRAORDINARIA CAMPO CONI	4,470%	21	2023	2043	11.050 / 8.780 / 100	11.233,02	60 / 3.621 / 1	14.497,88	25.730,90	327.114,55
Cassa Deposito-Prestiti	192.306,01	Num. Pos.: 3083093/02 - PALESTRA SCOLASTICA POLIVALENTE IMPIANTO RICREATIVO SPORTIVO QUARTIERE	4,930%	21	2023	2043	11.050 / 8.780 / 100	6.239,83	60 / 3.621 / 1	9.309,89	15.549,72	190.382,93
Cassa Deposito-Prestiti	151.038,26	Num. Pos.: 4547165/02 - SKATE PARK IN ZONA CASCINA BARGE' - 1° LOTTO	4,022%	21	2023	2043	11.050 / 8.780 / 100	5.370,83	60 / 3.621 / 1	5.960,55	11.331,38	149.527,86
Credito Sportivo	300.000,00	Num. Pos.: 5914000 - A COPERTURA DELLE MAGGIORI SPESE DOVUTE A VARIAZIONE DI PREZZO IN AUMENTO -	4,284%	15	2024	2038	11.050 / 8.780 / 100	15.297,32	60 / 3.621 / 1	11.934,98	27.232,30	285.331,09
Credito Sportivo	1.350.000,00	Num. Pos.: 4746600/00 - ADEGUAMENTO DEGLI IMPIANTI SPORTIVI NELL'AMBITO DEL PROTOCOLLO D'INTESA	2,023%	15	2019	2033	11.050 / 8.780 / 100	90.000,00	60 / 3.621 / 1	15.851,36	105.851,36	810.000,00
Credito Sportivo	268.066,92	Num. Pos.: 32456/00 - ADEGUAMENTO GRADINATE STADIO SILVIO PIOLA	4,530%	14	2017	2030	11.050 / 8.780 / 100	21.142,83	60 / 3.621 / 1	5.535,03	26.677,86	128.782,01

Comune di Vercelli

PROSPETTO DEI MUTUI PASSIVI CONTRATTI AL 31/12/2024

Istituto Mutuante	Somma mutuata	OGGETTO DEL MUTUO	Saggio Inter.	Periodo di Ammortamen			Quota Capitale		Quota Interessi		Annualita'	Residuo debito all' 1-1-2025
				Anni	dal	al	Voce B.	Importo	Voce B.	Importo		
Credito Sportivo	1.220.000,00	Num. Pos.: 46412/00 - ADEGUAMENTO IMPIANTIO SPORTIVI	2,610%	15	2018	2032	11.050 / 8.780 / 100	81.333,34	60 / 3.621 / 1	16.345,73	97.679,07	650.666,62
Credito Sportivo	1.350.000,00	Num. Pos.: 5777800/00 - INTERVENTI DI MANUTENZIONE STRAORDINARIA DELL'IMPIANTO SPORTIVO PALA	1,303%	20	2022	2041	11.050 / 8.780 / 100	67.500,00	60 / 3.621 / 1	14.684,37	82.184,37	1.147.500,00
Credito Sportivo	750.000,00	Num. Pos.: 4845200 - LAVORI DI ADEGUAMENTO FUNZIONALE DELL'IMPIANTO SPORTIVO "PALA	1,314%	15	2020	2034	11.050 / 8.780 / 100	50.000,00	60 / 3.621 / 1	6.384,85	56.384,85	500.000,00
Credito Sportivo	700.000,00	Num. Pos.: 5794500/00 - LAVORI DI ADEGUAMENTO FUNZIONALE DELL'IMPIANTO SPORTIVO PALA PIACCO	1,353%	25	2022	2046	11.050 / 8.780 / 100	28.000,00	60 / 3.621 / 1	8.212,09	36.212,09	616.000,00
Credito Sportivo	350.000,00	Num. Pos.: 5777700/00 - LAVORI DI ADEGUAMENTO NORMATIVO DELL'AREA DI GIOCO DELL'IMPIANTO	1,303%	20	2022	2041	11.050 / 8.780 / 100	17.500,00	60 / 3.621 / 1	3.807,06	21.307,06	297.500,00
Credito Sportivo	1.345.000,00	Num. Pos.: 5503700/00 - LAVORI DI RIQUALIFICAZIONE DELL'IMPIANTO NATATORIO "CENTRO NUOTO"	1,450%	20	2021	2040	11.050 / 8.780 / 100	67.250,00	60 / 3.621 / 1	15.302,94	82.552,94	1.076.000,00
Credito Sportivo	453.000,00	Num. Pos.: 5922500 - REALIZZAZIONE DI UNA NUOVA PISCINA, PREVIA DEMOLIZIONE DELL'ESISTENTE,	4,780%	15	2024	2038	11.050 / 8.780 / 100	22.360,36	60 / 3.621 / 1	20.139,82	42.500,18	431.660,11
Credito Sportivo	2.950.000,00	Num. Pos.: 5780000/00 - RECUPERO FABBRICATO EX OND (OPERA NAZIONALE DOPOLAVORO) - EX ENAL	1,486%	25	2022	2046	11.050 / 8.780 / 100	118.000,00	60 / 3.621 / 1	37.997,55	155.997,55	2.596.000,00
Credito Sportivo	111.770,96	Num. Pos.: 32415/00 - RIFACIMENTO TRATTO MURO PERIMETRALE STADIO PIOLA	4,540%	13	2017	2029	11.050 / 8.780 / 100	9.267,75	60 / 3.621 / 1	2.175,23	11.442,98	50.741,66
Totale Voce Q. Interessi								629.670,32		211.467,17	841.137,49	9.779.648,64
Cassa Deposito-Prestiti	188.110,34	Num. Pos.: 3059229/02 - 2° LOTTO COSTRUZIONE CAVALCAFERROVIA	4,876%	21	2023	2043	11.050 / 8.780 / 100	6.137,34	60 / 4.400 / 1	9.006,62	15.143,96	186.229,22

Comune di Vercelli

PROSPETTO DEI MUTUI PASSIVI CONTRATTI AL 31/12/2024

Istituto Mutuante	Somma mutuata	OGGETTO DEL MUTUO	Saggio Inter.	Periodo di Ammortamen			Quota Capitale		Quota Interessi		Annualita'	Residuo debito all' 1-1-2025
				Anni	dal	al	Voce B.	Importo	Voce B.	Importo		
Cassa Deposito-Prestiti	114.274,05	Num. Pos.: 4468987/02 - CAVALCAFERROVIA DI C.SO AVOGADRO. SISTEMAZIONE BARRIERE	3,584%	21	2023	2043	11.050 / 8.780 / 100	4.244,19	60 / 4.400 / 1	4.016,93	8.261,12	113.131,29
Cassa Deposito-Prestiti	103.770,63	Num. Pos.: 3078778/02 - COMPLETAMENTO CORSO BORMIDA, PROLUNGAMENTO VIA BARACCA E	4,876%	21	2023	2043	11.050 / 8.780 / 100	3.385,65	60 / 4.400 / 1	4.968,49	8.354,14	102.732,91
Cassa Deposito-Prestiti	272.917,52	Num. Pos.: 3078772/02 - COMPLETAMENTO DI VIA ROCCIAMELONE E GRIVOLA CON	4,936%	21	2023	2043	11.050 / 8.780 / 100	8.850,04	60 / 4.400 / 1	13.228,62	22.078,66	270.188,36
Cassa Deposito-Prestiti	75.576,33	Num. Pos.: 3081898/02 - COSTRUZIONE VIA LEONCAVALLO E POSTEGGIO PRG	4,810%	21	2023	2043	11.050 / 8.780 / 100	2.482,38	60 / 4.400 / 1	3.569,38	6.051,76	74.820,57
Cassa Deposito-Prestiti	64.025,30	Num. Pos.: 4485481/02 - INTERVENTI DI RAZIONALIZZAZIONE SEGNALETICA VERTICALE E TARGHE VIARIE	3,476%	21	2023	2043	11.050 / 8.780 / 100	2.403,41	60 / 4.400 / 1	2.182,55	4.585,96	63.385,06
Cassa Deposito-Prestiti	134.750,12	Num. Pos.: 4395271/03 - LAVORI DI ASFALTATURA DELLE PAVIMENTAZIONI STRADALI ANNO 2001	4,643%	21	2023	2043	11.050 / 8.780 / 100	4.501,62	60 / 4.400 / 1	6.142,22	10.643,84	133.402,60
Cassa Deposito-Prestiti	114.861,52	Num. Pos.: 3061146/02 - LAVORI DI COMPLETAMENTO PIAZZA MEDAGLIE D'ORO, C.SO XXVI APRILE E NUOVE VIE	4,862%	22	2023	2044	11.050 / 8.780 / 100	3.752,85	60 / 4.400 / 1	5.483,65	9.236,50	113.712,92
Cassa Deposito-Prestiti	430.024,14	Num. Pos.: 6205043/01 - LAVORI DI MANUTENZIONE COORDINATA E PRONTO INTERVENTO SUOLO PUBBLICO	1,472%	19	2023	2041	11.050 / 8.780 / 100	22.212,81	60 / 4.400 / 1	6.185,21	28.398,02	425.723,90
Cassa Deposito-Prestiti	324.495,67	Num. Pos.: 4526721/02 - LAVORI DI MANUTENZIONE DEI MARCIAPIEDI IN PIETRA - LOTTO 1	3,783%	21	2023	2043	11.050 / 8.780 / 100	11.816,71	60 / 4.400 / 1	12.042,19	23.858,90	321.250,71
Cassa Deposito-Prestiti	30.841,77	Num. Pos.: 4368739/02 - LAVORI DI SISTEMAZIONE LARGO GIUSTI	4,457%	21	2023	2043	11.050 / 8.780 / 100	1.049,89	60 / 4.400 / 1	1.349,29	2.399,18	30.533,37

Comune di Vercelli

PROSPETTO DEI MUTUI PASSIVI CONTRATTI AL 31/12/2024

Istituto Mutuante	Somma mutuata	OGGETTO DEL MUTUO	Saggio Inter.	Periodo di Ammortamen			Quota Capitale		Quota Interessi		Annualita'	Residuo debito all' 1-1-2025
				Anni	dal	al	Voce B.	Importo	Voce B.	Importo		
Cassa Deposito-Prestiti	27.533,24	Num. Pos.: 4368738/02 - LAVORI DI URBANIZZAZIONE DI VIALE AERONAUTICA	4,722%	21	2023	2043	11.050 / 8.780 / 100	912,47	60 / 4.400 / 1	1.276,47	2.188,94	27.257,92
Cassa Deposito-Prestiti	246.965,09	Num. Pos.: 4526131/02 - LAVORI PER LA REALIZZAZIONE DI ROTATORIA IN PIAZZA GALILEI	3,807%	21	2023	2043	11.050 / 8.780 / 100	8.971,97	60 / 4.400 / 1	9.223,35	18.195,32	244.495,45
Cassa Deposito-Prestiti	36.965,05	Num. Pos.: 4526628/02 - LAVORI PER LA REALIZZAZIONE DI ROTATORIA IN PIAZZA GALILEI	3,783%	21	2023	2043	11.050 / 8.780 / 100	1.346,11	60 / 4.400 / 1	1.371,79	2.717,90	36.595,41
Cassa Deposito-Prestiti	1.363.394,28	Num. Pos.: 4554584/02 - MANUTENZIONE COORDINATA SUOLO PUBBLICO	5,092%	21	2023	2043	11.050 / 8.780 / 100	43.513,02	60 / 4.400 / 1	68.182,84	111.695,86	1.349.760,32
Cassa Deposito-Prestiti	49.946,43	Num. Pos.: 4368736/02 - MANUTENZIONE DELLE SEDI STRADALI	4,596%	21	2023	2043	11.050 / 8.780 / 100	1.676,52	60 / 4.400 / 1	2.253,54	3.930,06	49.446,95
Cassa Deposito-Prestiti	177.843,95	Num. Pos.: 4509571/02 - MANUTENZIONE E PRONTI INTERVENTI RETE VIARIA	3,951%	21	2023	2043	11.050 / 8.780 / 100	6.368,97	60 / 4.400 / 1	6.894,05	13.263,02	176.065,51
Cassa Deposito-Prestiti	623.315,98	Num. Pos.: 4525146/02 - MANUTENZIONE STRAORDINARIA MARCIAPIEDI	3,961%	21	2023	2043	11.050 / 8.780 / 100	22.300,04	60 / 4.400 / 1	24.223,98	46.524,02	617.082,82
Cassa Deposito-Prestiti	162.396,25	Num. Pos.: 4538096/02 - MANUTENZIONE STRAORDINARIA MARCIAPIEDI	3,812%	21	2023	2043	11.050 / 8.780 / 100	5.896,75	60 / 4.400 / 1	6.072,97	11.969,72	160.772,29
Cassa Deposito-Prestiti	69.900,29	Num. Pos.: 4417956/09 - MANUTENZIONE STRAORDINARIA MARCIAPIEDI - 5' LOTTO	4,557%	21	2023	2043	11.050 / 8.780 / 100	2.355,57	60 / 4.400 / 1	3.126,97	5.482,54	69.201,29
Cassa Deposito-Prestiti	685.962,05	Num. Pos.: 4548128/02 - MANUTENZIONE STRAORDINARIA OPERE DI VIABILITA' COMUNALI INTERVENTI DIVERSI SUOLO	3,881%	21	2023	2043	11.050 / 8.780 / 100	24.737,59	60 / 4.400 / 1	26.118,27	50.855,86	679.102,41

Comune di Vercelli

PROSPETTO DEI MUTUI PASSIVI CONTRATTI AL 31/12/2024

Istituto Mutuante	Somma mutuata	OGGETTO DEL MUTUO	Saggio Inter.	Periodo di Ammortamen			Quota Capitale		Quota Interessi		Annualita'	Residuo debito all' 1-1-2025
				Anni	dal	al	Voce B.	Importo	Voce B.	Importo		
Cassa Deposito-Prestiti	166.354,92	Num. Pos.: 4381681/02 - MANUTENZIONE STRAORDINARIA PAVIMENTAZIONI IN CUBETTI DI PORFIDO VIE VITTORIO	4,722%	21	2023	2043	11.050 / 8.780 / 100	5.513,13	60 / 4.400 / 1	7.712,41	13.225,54	164.691,36
Cassa Deposito-Prestiti	71.382,45	Num. Pos.: 4423474/03 - MANUTENZIONE STRAORDINARIA STRADE COMUNALI SISTEMAZIONE MARCIAPIEDI	4,358%	21	2023	2043	11.050 / 8.780 / 100	2.454,27	60 / 4.400 / 1	3.053,29	5.507,56	70.668,61
Cassa Deposito-Prestiti	130.934,66	Num. Pos.: 4417956/10 - MANUTENZIONE STRAORDINARIA VIE DIVERSE VIA BRAMANTE, VIA POLONIA, VIA ASIAGO	4,497%	21	2023	2043	11.050 / 8.780 / 100	4.439,19	60 / 4.400 / 1	5.779,89	10.219,08	129.625,30
Cassa Deposito-Prestiti	227.597,47	Num. Pos.: 4357910/03 - MANUTENZIONE VIA C. LEONE ED ALTRE	4,372%	21	2023	2043	11.050 / 8.780 / 100	7.819,75	60 / 4.400 / 1	9.750,87	17.570,62	225.321,51
Cassa Deposito-Prestiti	77.611,95	Num. Pos.: 4484485/02 - MARCIAPIEDI - MANUTENZIONE STRAORDINARIA	3,476%	21	2023	2043	11.050 / 8.780 / 100	2.913,42	60 / 4.400 / 1	2.645,72	5.559,14	76.835,83
Cassa Deposito-Prestiti	92.722,01	Num. Pos.: 4468978/02 - MARCIAPIEDI - MANUTENZIONE STRAORDINARIA	3,584%	21	2023	2043	11.050 / 8.780 / 100	3.443,74	60 / 4.400 / 1	3.259,34	6.703,08	91.794,77
Cassa Deposito-Prestiti	213.506,26	Num. Pos.: 4445854/03 - MARCIAPIEDI MANUTENZIONE STRAORDINARIA - LOTTO 6	4,110%	21	2023	2043	11.050 / 8.780 / 100	7.525,68	60 / 4.400 / 1	8.610,82	16.136,50	211.371,18
Cassa Deposito-Prestiti	508.200,81	Num. Pos.: 4522735/02 - NUOVO COLLEGAMENTO TRA VIA CARDANO E VIALE TORRICELLI	4,248%	21	2023	2043	11.050 / 8.780 / 100	17.845,11	60 / 4.400 / 1	20.686,21	38.531,32	503.118,81
Cassa Deposito-Prestiti	195.342,57	Num. Pos.: 4536346/02 - OPERE DI VIABILITA' COMUNALI - INTERV.DIVERSI SULLA RETE VIARIA ED AREE	3,844%	21	2023	2043	11.050 / 8.780 / 100	7.070,54	60 / 4.400 / 1	7.366,58	14.437,12	193.389,13
Cassa Deposito-Prestiti	340.078,91	Num. Pos.: 4554935/02 - OPERE DI VIABILITA' COMUNALI - PAVIMENTAZIONI LAPIDEE DEL CENTRO STORICO	5,042%	21	2023	2043	11.050 / 8.780 / 100	10.909,30	60 / 4.400 / 1	16.839,50	27.748,80	336.678,11

Comune di Vercelli

PROSPETTO DEI MUTUI PASSIVI CONTRATTI AL 31/12/2024

Istituto Mutuante	Somma mutuata	OGGETTO DEL MUTUO	Saggio Inter.	Periodo di Ammortamen			Quota Capitale		Quota Interessi		Annualita'	Residuo debito all' 1-1-2025
				Anni	dal	al	Voce B.	Importo	Voce B.	Importo		
Cassa Deposito-Prestiti	231.560,17	Num. Pos.: 4532290/02 - OPERE DI VIABILITA' COMUNALI - RETE VIARIA ED AREE PUBBLICHE - ANNO 2009	4,063%	21	2023	2043	11.050 / 8.780 / 100	8.200,50	60 / 4.400 / 1	9.231,74	17.432,24	229.244,57
Cassa Deposito-Prestiti	26.968,31	Num. Pos.: 4501126/02 - OPERE DI VIABILITA' COMUNALI - RETE VIARIA FRAZIONI RURALI ANNO 2006	3,634%	21	2023	2043	11.050 / 8.780 / 100	996,68	60 / 4.400 / 1	961,26	1.957,94	26.698,63
Cassa Deposito-Prestiti	143.413,22	Num. Pos.: 6208726/01 - OPERE STRADALI VARIE - ACCORDO QUADRO MANUTENZIONE INFRASTRUTTURE	1,570%	19	2023	2041	11.050 / 8.780 / 100	7.347,97	60 / 4.400 / 1	2.200,35	9.548,32	141.979,10
Cassa Deposito-Prestiti	477.848,27	Num. Pos.: 6205638/01 - OPERE STRADALI VARIE - MANUTENZIONE STRAORDINARIA DELLE	1,490%	19	2023	2041	11.050 / 8.780 / 100	24.646,34	60 / 4.400 / 1	6.957,28	31.603,62	473.069,79
Cassa Deposito-Prestiti	1.453.254,00	Num. Pos.: 6209410/01 - PARCHEGGIO - AREA STRATEGICA STAZIONE - PROGETTO PER LA MOBILITA'	1,570%	19	2023	2041	11.050 / 8.780 / 100	74.459,41	60 / 4.400 / 1	22.296,81	96.756,22	1.438.721,44
Cassa Deposito-Prestiti	157.767,33	Num. Pos.: 4402503/03 - PAVIMENTAZIONI DELLE VIE S UGOLINA, MOROSONE E CRISPI	4,437%	21	2023	2043	11.050 / 8.780 / 100	5.381,38	60 / 4.400 / 1	6.871,10	12.252,48	156.189,65
Cassa Deposito-Prestiti	214.580,08	Num. Pos.: 4484515/02 - PISTA CICLABILE DI C.SO PRESTINARI. 2' LOTTO LAVORI	3,465%	21	2023	2043	11.050 / 8.780 / 100	8.063,72	60 / 4.400 / 1	7.291,60	15.355,32	212.434,28
Cassa Deposito-Prestiti	1.338.462,68	Num. Pos.: 6207541/01 - PONTE COMUNALE - INTERVENTI DI MESSA IN SICUREZZA DEL CAVALCAFERROVIA	1,561%	19	2023	2041	11.050 / 8.780 / 100	68.629,22	60 / 4.400 / 1	20.417,68	89.046,90	1.325.078,04
Cassa Deposito-Prestiti	216.717,36	Num. Pos.: 4528684/02 - PROGETTO MOVILINEA. INTERVENTI STRAORDINARI DI ADEGUAMENTO E MESSA IN	3,783%	21	2023	2043	11.050 / 8.780 / 100	7.891,90	60 / 4.400 / 1	8.042,48	15.934,38	214.550,20
Cassa Deposito-Prestiti	299.053,36	Num. Pos.: 4418661/03 - REALIZZAZIONE DI AIUOLE SPARTITRAFFICO TRA GLI INCROCI	4,530%	21	2023	2043	11.050 / 8.780 / 100	10.105,34	60 / 4.400 / 1	13.298,48	23.403,82	296.062,84

Comune di Vercelli

PROSPETTO DEI MUTUI PASSIVI CONTRATTI AL 31/12/2024

Istituto Mutuante	Somma mutuata	OGGETTO DEL MUTUO	Saggio Inter.	Periodo di Ammortamen			Quota Capitale		Quota Interessi		Annualita'	Residuo debito all' 1-1-2025
				Anni	dal	al	Voce B.	Importo	Voce B.	Importo		
Cassa Deposito-Prestiti	265.262,84	Num. Pos.: 4531570/02 - REALIZZAZIONE DI PARCHEGGI A RASO	4,096%	21	2023	2043	11.050 / 8.780 / 100	9.363,11	60 / 4.400 / 1	10.661,61	20.024,72	262.610,20
Cassa Deposito-Prestiti	103.425,49	Num. Pos.: 4484491/02 - REALIZZAZIONE ROTONDE	3,476%	21	2023	2043	11.050 / 8.780 / 100	3.882,43	60 / 4.400 / 1	3.525,67	7.408,10	102.391,25
Cassa Deposito-Prestiti	147.028,76	Num. Pos.: 4477724/02 - RETE VIARIA - MANUTENZIONE E PRONTI INTERVENTI	3,442%	21	2023	2043	11.050 / 8.780 / 100	5.537,73	60 / 4.400 / 1	4.962,89	10.500,62	145.558,48
Cassa Deposito-Prestiti	177.865,57	Num. Pos.: 4493909/02 - RETE VIARIA - MANUTENZIONE E PRONTI INTERVENTO	3,756%	21	2023	2043	11.050 / 8.780 / 100	6.494,46	60 / 4.400 / 1	6.553,40	13.047,86	176.086,93
Cassa Deposito-Prestiti	190.643,29	Num. Pos.: 4520876/02 - RETE VIARIA - MANUTENZIONE PRONTI INTERVENTI	4,151%	21	2023	2043	11.050 / 8.780 / 100	6.692,30	60 / 4.400 / 1	7.765,72	14.458,02	188.736,85
Cassa Deposito-Prestiti	205.344,25	Num. Pos.: 4543666/02 - RETE VIARIA - MANUTENZIONE PRONTI INTERVENTI	3,902%	21	2023	2043	11.050 / 8.780 / 100	7.389,79	60 / 4.400 / 1	7.861,01	15.250,80	203.290,81
Cassa Deposito-Prestiti	96.247,58	Num. Pos.: 4445584/03 - RETE VIARIA ED AREE PUBBLICHE - INTERVENTI DIVERSI DI MANUTENZIONE STRAORDINARIA	4,044%	21	2023	2043	11.050 / 8.780 / 100	3.415,00	60 / 4.400 / 1	3.819,14	7.234,14	95.285,10
Cassa Deposito-Prestiti	110.487,84	Num. Pos.: 4459332/02 - RETE VIARIA MANUTENZIONE PRONTI INTERVENTI	3,722%	21	2023	2043	11.050 / 8.780 / 100	4.047,90	60 / 4.400 / 1	4.033,92	8.081,82	109.382,96
Cassa Deposito-Prestiti	116.135,14	Num. Pos.: 4357446/03 - RIFACIMENTO MARCIAPIEDI, VIE E CORSI CITTADINI	4,365%	21	2023	2043	11.050 / 8.780 / 100	3.990,15	60 / 4.400 / 1	4.975,53	8.965,68	114.973,78
Cassa Deposito-Prestiti	91.180,07	Num. Pos.: 4417034/03 - RIQUALIFICAZIONE AREA VIA TRENTO	4,517%	21	2023	2043	11.050 / 8.780 / 100	3.085,12	60 / 4.400 / 1	4.042,96	7.128,08	90.268,27

Comune di Vercelli

PROSPETTO DEI MUTUI PASSIVI CONTRATTI AL 31/12/2024

Istituto Mutuante	Somma mutuata	OGGETTO DEL MUTUO	Saggio Inter.	Periodo di Ammortamen			Quota Capitale		Quota Interessi		Annualita'	Residuo debito all' 1-1-2025
				Anni	dal	al	Voce B.	Importo	Voce B.	Importo		
Cassa Deposito-Prestiti	388.344,94	Num. Pos.: 4387500/03 - RISANAMENTO CAVALCAFERROVIA BELVEDERE 3' LOTTO	4,643%	21	2023	2043	11.050 / 8.780 / 100	12.973,50	60 / 4.400 / 1	17.701,68	30.675,18	384.461,50
Cassa Deposito-Prestiti	63.712,46	Num. Pos.: 4476686/02 - SEGNALETICA - INTERVENTI DI MANUTENZIONE E MODIFICA	3,442%	21	2023	2043	11.050 / 8.780 / 100	2.399,69	60 / 4.400 / 1	2.150,57	4.550,26	63.075,34
Cassa Deposito-Prestiti	42.889,02	Num. Pos.: 4456463/02 - SEGNALETICA - INTERVENTI DI MANUTENZIONE E MODIFICA	3,754%	21	2023	2043	11.050 / 8.780 / 100	1.566,33	60 / 4.400 / 1	1.579,39	3.145,72	42.460,14
Cassa Deposito-Prestiti	192.190,88	Num. Pos.: 4402489/03 - SISTEMAZIONE DEFINITIVA ROTONDE PROVVISORIE C.SO BORMIDA, LARGO D'AZZO	4,537%	21	2023	2043	11.050 / 8.780 / 100	6.489,75	60 / 4.400 / 1	8.559,71	15.049,46	190.268,96
Cassa Deposito-Prestiti	58.822,67	Num. Pos.: 4395270/03 - SISTEMAZIONE MARCIAPIEDI LOTTO 4'	4,378%	21	2023	2043	11.050 / 8.780 / 100	2.018,37	60 / 4.400 / 1	2.527,65	4.546,02	58.234,43
Cassa Deposito-Prestiti	78.758,31	Num. Pos.: 4381718/02 - SISTEMAZIONE MARCIAPIEDI LOTTO N.3°	4,616%	21	2023	2043	11.050 / 8.780 / 100	2.638,29	60 / 4.400 / 1	3.569,03	6.207,32	77.970,71
Cassa Deposito-Prestiti	76.166,69	Num. Pos.: 4356257/03 - SISTEMAZIONE MARCIAPIEDI VIA RESTANO	4,365%	21	2023	2043	11.050 / 8.780 / 100	2.616,92	60 / 4.400 / 1	3.263,18	5.880,10	75.405,01
Cassa Deposito-Prestiti	111.134,32	Num. Pos.: 4526031/02 - SISTEMAZIONE ROTATORIA INTERSEZIONE VIE THAON DE REVEL / DON POLLONE	3,807%	21	2023	2043	11.050 / 8.780 / 100	4.037,39	60 / 4.400 / 1	4.150,51	8.187,90	110.022,96
Cassa Deposito-Prestiti	66.998,99	Num. Pos.: 3083092/02 - SISTEMAZIONE STRAORDINARIA DI MARCIAPIEDI DI VIE E PIAZZE 1 LOTTO	4,930%	21	2023	2043	11.050 / 8.780 / 100	2.172,61	60 / 4.400 / 1	3.247,51	5.420,12	66.328,99
Cassa Deposito-Prestiti	66.889,53	Num. Pos.: 3083091/02 - SISTEMAZIONE STRAORDINARIA DI MARCIAPIEDI DI VIE E PIAZZE 2 LOTTO	4,910%	21	2023	2043	11.050 / 8.780 / 100	2.174,81	60 / 4.400 / 1	3.225,07	5.399,88	66.220,65

Comune di Vercelli

PROSPETTO DEI MUTUI PASSIVI CONTRATTI AL 31/12/2024

Istituto Mutuante	Somma mutuata	OGGETTO DEL MUTUO	Saggio Inter.	Periodo di Ammortamen			Quota Capitale		Quota Interessi		Annualita'	Residuo debito all' 1-1-2025
				Anni	dal	al	Voce B.	Importo	Voce B.	Importo		
Cassa Deposito-Prestiti	22.333,71	Num. Pos.: 3071489/02 - SISTEMAZIONE STRAORDINARIA VIE E PIAZZE	4,910%	21	2023	2043	11.050 / 8.780 / 100	726,15	60 / 4.400 / 1	1.076,81	1.802,96	22.110,39
Cassa Deposito-Prestiti	58.184,33	Num. Pos.: 4548308/02 - SISTEMI DI VIDEOCONTROLLO INGRESSI ZTL - COFINANZIAMENTO	3,881%	21	2023	2043	11.050 / 8.780 / 100	2.098,28	60 / 4.400 / 1	2.215,38	4.313,66	57.602,49
Cassa Deposito-Prestiti	121.803,53	Num. Pos.: 4476740/02 - STRADE COMUNALI - PAVIMENTAZIONE STRADE BITUMATE	3,402%	21	2023	2043	11.050 / 8.780 / 100	4.605,74	60 / 4.400 / 1	4.063,48	8.669,22	120.585,49
Cassa Deposito-Prestiti	105.973,55	Num. Pos.: 3078765/02 - STRADE E FOGNATURE DEL PIPA E NUOVE VIE DI PRG IN REGIONE S. BARTOLOMEO	4,910%	21	2023	2043	11.050 / 8.780 / 100	3.445,58	60 / 4.400 / 1	5.109,48	8.555,06	104.913,83
Cassa Deposito-Prestiti	59.519,75	Num. Pos.: 4381683/02 - URBANIZZAZIONE TRATTO VIA CARDANO E VIA CARENGO	4,583%	21	2023	2043	11.050 / 8.780 / 100	2.000,50	60 / 4.400 / 1	2.677,84	4.678,34	58.924,55
Cassa Deposito-Prestiti	40.821,71	Num. Pos.: 4485761/02 - URBANIZZAZIONE VIA ALPI - LOTTO 1, VIA ROMANIA - SISTEMAZIONE VIA	3,475%	21	2023	2043	11.050 / 8.780 / 100	1.532,54	60 / 4.400 / 1	1.391,16	2.923,70	40.413,51
Cassa Deposito-Prestiti	48.938,32	Num. Pos.: 4481383/02 - VIALE GARIBALDI - SISTEMAZIONE ACCIOTTOLATO	3,432%	21	2023	2043	11.050 / 8.780 / 100	1.845,04	60 / 4.400 / 1	1.647,08	3.492,12	48.448,92
Cassa Deposito-Prestiti	410.688,49	Num. Pos.: 4543714/02 - VIE CITTADINE - MANUTENZIONE PAVIMENTAZIONI IN ASFALTO	3,902%	21	2023	2043	11.050 / 8.780 / 100	14.779,58	60 / 4.400 / 1	15.722,04	30.501,62	406.581,61
Cassa Deposito-Prestiti	298.420,69	Num. Pos.: 4531569/02 - VIE CITTADINE - MANUTENZIONE PAVIMENTAZIONI IN ASFALTO	4,096%	21	2023	2043	11.050 / 8.780 / 100	10.533,49	60 / 4.400 / 1	11.994,31	22.527,80	295.436,49
Cassa Deposito-Prestiti	98.010,00	Num. Pos.: 4455328/02 - VIE CITTADINE - MANUTENZIONE PAVIMENTAZIONI IN ASFALTO	3,707%	21	2023	2043	11.050 / 8.780 / 100	3.596,10	60 / 4.400 / 1	3.563,88	7.159,98	97.029,88

Comune di Vercelli

PROSPETTO DEI MUTUI PASSIVI CONTRATTI AL 31/12/2024

Istituto Mutuante	Somma mutuata	OGGETTO DEL MUTUO	Saggio Inter.	Periodo di Ammortamen			Quota Capitale		Quota Interessi		Annualita'	Residuo debito all' 1-1-2025
				Anni	dal	al	Voce B.	Importo	Voce B.	Importo		
Cassa Deposito-Prestiti	136.819,66	Num. Pos.: 4493975/02 - VIE CITTADINE. MANUTENZIONE PAVIMENTAZIONI IN ASFALTO	3,756%	21	2023	2043	11.050 / 8.780 / 100	4.995,74	60 / 4.400 / 1	5.041,08	10.036,82	135.451,46
Totale Voce Q.Interessi							617.716,88		562.871,48	1.180.588,36	15.772.946,37	
Cassa Deposito-Prestiti	58.390,50	Num. Pos.: 4411019/03 - LAVORI DI ADEGUAMENTO ALLE NORME DI SICUREZZA ANTINCENDIO DEGLI ASILI	4,656%	21	2023	2043	11.050 / 8.780 / 100	1.948,09	60 / 4.699 / 1	2.669,07	4.617,16	57.806,58
Totale Voce Q.Interessi							1.948,09		2.669,07	4.617,16	57.806,58	
Cassa Deposito-Prestiti	96.729,17	Num. Pos.: 4461109/02 - ACQUISTO DI ATTREZZATURE INFORMATICHE	3,692%	21	2023	2043	11.050 / 8.780 / 100	3.554,38	60 / 445 / 1	3.503,02	7.057,40	95.761,89
Totale Voce Q.Interessi							3.554,38		3.503,02	7.057,40	95.761,89	
Cassa Deposito-Prestiti	80.479,34	Num. Pos.: 4396273/03 - ACQUISTO ARREDI E ATTREZZATURE	4,635%	21	2023	2043	11.050 / 8.780 / 100	2.690,76	60 / 530 / 1	3.662,10	6.352,86	79.674,54
Cassa Deposito-Prestiti	15.933,19	Num. Pos.: 4413087/03 - ACQUISTO ARREDI ED ATTREZZATURE	4,201%	21	2023	2043	11.050 / 8.780 / 100	556,52	60 / 530 / 1	656,88	1.213,40	15.773,87
Cassa Deposito-Prestiti	24.443,69	Num. Pos.: 4418961/03 - ACQUISTO IMPIANTO ELABORAZIONE DATI - IMPLEMENTAZIONE ATTREZZATURE	4,563%	21	2023	2043	11.050 / 8.780 / 100	823,23	60 / 530 / 1	1.094,93	1.918,16	24.199,25
Cassa Deposito-Prestiti	61.608,37	Num. Pos.: 4526717/02 - IMPLEMENTAZIONE ATTREZZATURE HARWARE E SOFTWARE -	3,783%	21	2023	2043	11.050 / 8.780 / 100	2.243,50	60 / 530 / 1	2.286,32	4.529,82	60.992,29
Cassa Deposito-Prestiti	62.008,42	Num. Pos.: 4445342/03 - RINNOVO PARCO AUTOVEICOLI	4,312%	21	2023	2043	11.050 / 8.780 / 100	2.141,86	60 / 530 / 1	2.624,22	4.766,08	61.388,34
Totale Voce Q.Interessi							8.455,87		10.324,45	18.780,32	242.028,29	
Cassa Deposito-Prestiti	46.206,30	Num. Pos.: 4528606/02 - BIKE SHARING IN AMBITO URBANO	3,783%	21	2023	2043	11.050 / 8.780 / 100	1.682,63	60 / 532 / 1	1.714,73	3.397,36	45.744,22
Totale Voce Q.Interessi							1.682,63		1.714,73	3.397,36	45.744,22	

Comune di Vercelli

PROSPETTO DEI MUTUI PASSIVI CONTRATTI AL 31/12/2024

Istituto Mutuante	Somma mutuata	OGGETTO DEL MUTUO	Saggio Inter.	Periodo di Ammortamen			Quota Capitale		Quota Interessi		Annualita'	Residuo debito all' 1-1-2025
				Anni	dal	al	Voce B.	Importo	Voce B.	Importo		
Cassa Deposito-Prestiti	60.366,62	Num. Pos.: 4445852/03 - CIMITERO - CIMITERI CITTADINI	4,293%	21	2023	2043	11.050 / 8.780 / 100	2.089,13	60 / 785 / 1	2.543,45	4.632,58	59.762,94
Cassa Deposito-Prestiti	54.318,24	Num. Pos.: 4370376/02 - OPERE NECESSARIE PER IL RIFACIMENTO DEGLI IMPIANTI ELETTRICI DEL CIMITERO	4,523%	21	2023	2043	11.050 / 8.780 / 100	1.836,77	60 / 785 / 1	2.411,71	4.248,48	53.775,04
Totale Voce Q.Interessi								3.925,90		4.955,16	8.881,06	113.537,98
Cassa Deposito-Prestiti	5.489.320,12	Num. Pos.: 4546800/02 - ACQUISTO AREE DESTINATE A PIANO PER GLI INSEDIAMENTI PRODUTTIVI A SUD DELLA	2,334%	21	2023	2043	11.050 / 8.780 / 100	230.249,31	60 / 888 / 1	125.503,83	355.753,14	5.434.426,92
Cassa Deposito-Prestiti	65.731,56	Num. Pos.: 4455330/02 - IMPIANTO ELABORAZIONE DATI - SISTEMA INFORMATIVO TERRITORIALE	3,927%	21	2023	2043	11.050 / 8.780 / 100	2.359,62	60 / 888 / 1	2.532,52	4.892,14	65.074,24
Cassa Deposito-Prestiti	82.224,25	Num. Pos.: 4444799/03 - INFORMATIZZAZIONE - SISTEMA INFORMATIVO TERRITORIALE	3,940%	21	2023	2043	11.050 / 8.780 / 100	2.947,85	60 / 888 / 1	3.178,49	6.126,34	81.402,01
Cassa Deposito-Prestiti	73.875,36	Num. Pos.: 4484487/02 - INFORMATIZZAZIONE SISTEMA INFORMATIVO TERRITORIALE	3,476%	21	2023	2043	11.050 / 8.780 / 100	2.773,15	60 / 888 / 1	2.518,35	5.291,50	73.136,60
Cassa Deposito-Prestiti	94.150,09	Num. Pos.: 4402043/03 - PROGETTO ED INORMATIZZAZIONE TERRITORIALE	4,233%	21	2023	2043	11.050 / 8.780 / 100	3.277,97	60 / 888 / 1	3.911,19	7.189,16	93.208,57
Cassa Deposito-Prestiti	254.688,52	Num. Pos.: 4402042/03 - PROGRAMMAZIONE TERRITORIALE	4,455%	21	2023	2043	11.050 / 8.780 / 100	8.681,19	60 / 888 / 1	11.109,79	19.790,98	252.141,64
Totale Voce Q.Interessi								250.289,09		148.754,17	399.043,26	5.999.389,98
Cassa Deposito-Prestiti	49.712,74	Num. Pos.: 4459112/02 - ATTUAZIONE PIANO PUBBLICITARIO - TRASFERIMENTO	3,692%	21	2023	2043	11.050 / 8.780 / 100	1.826,73	60 / 889 / 1	1.800,33	3.627,06	49.215,62
Cassa Deposito-Prestiti	67.030,68	Num. Pos.: 4445341/03 - ATTUAZIONE PIANO PUBBLICITARIO - TRASFERIMENTO	3,927%	21	2023	2043	11.050 / 8.780 / 100	2.406,26	60 / 889 / 1	2.582,58	4.988,84	66.360,36

Comune di Vercelli

PROSPETTO DEI MUTUI PASSIVI CONTRATTI AL 31/12/2024

Istituto Mutuante	Somma mutuata	OGGETTO DEL MUTUO	Saggio Inter.	Periodo di Ammortamen			Quota Capitale		Quota Interessi		Annualita'	Residuo debito all' 1-1-2025
				Anni	dal	al	Voce B.	Importo	Voce B.	Importo		
Totale Voce Q.Interessi							4.232,99		4.382,91	8.615,90	115.575,98	
Cassa Deposito-Prestiti	132.593,93	Num. Pos.: 4548883/02 - ADEGUAMENTO BARRIERE ARCHITETTONICHE DI EDIFICI COMUNALI	3,963%	21	2023	2043	11.050 / 8.780 / 100	4.742,79	60 / 940 / 1	5.155,63	9.898,42	131.268,01
Cassa Deposito-Prestiti	503.891,19	Num. Pos.: 4508514/02 - IMMOBILE COMUNALE - EDIFICI DI PROPRIETA' COMUNALE - ANNO 2007	3,951%	21	2023	2043	11.050 / 8.780 / 100	18.045,42	60 / 940 / 1	19.533,14	37.578,56	498.852,27
Cassa Deposito-Prestiti	24.617,18	Num. Pos.: 3078774/02 - STRAORDINARIA MANUTENZIONE DEL FABBRICATO DI VIA G. FERRARIS - 2	4,942%	21	2023	2043	11.050 / 8.780 / 100	797,79	60 / 940 / 1	1.194,67	1.992,46	24.371,02
Cassa Deposito-Prestiti	512.013,19	Num. Pos.: 4480132/02 - ADEGUAMENTO ALLE NORME VVF EDIFICI COMUNALI VARI LOTTO 3 LAVORI	3,362%	21	2023	2043	11.050 / 8.780 / 100	19.436,99	60 / 940 / 1	16.879,73	36.316,72	506.893,07
Cassa Deposito-Prestiti	75.870,90	Num. Pos.: 4503633/02 - ADEGUAMENTO NORME PREVENZIONE INCENDI EDIFICI COMUNALI - TRIBUNALE	3,684%	21	2023	2043	11.050 / 8.780 / 100	2.790,14	60 / 940 / 1	2.741,66	5.531,80	75.112,18
Cassa Deposito-Prestiti	229.091,63	Num. Pos.: 4503619/02 - ADEGUAMENTO NORME PREVENZIONE INCENDI PALAZZO CIVICO - 1° LOTTO	3,685%	21	2023	2043	11.050 / 8.780 / 100	8.423,97	60 / 940 / 1	8.280,71	16.704,68	226.800,71
Cassa Deposito-Prestiti	361.263,06	Num. Pos.: 4358210/03 - ADEGUAMENTO NORME SICUREZZA E REALIZZAZIONE IMPIANTI II° STRALCIO	4,240%	21	2023	2043	11.050 / 8.780 / 100	12.569,07	60 / 940 / 1	15.032,55	27.601,62	357.650,42
Cassa Deposito-Prestiti	287.525,00	Num. Pos.: 4479662/02 - ADEGUAMENTO NORME VIGILI DEL FUOCO EDIFICI COMUNALI VARI. LOTTO 2	3,388%	21	2023	2043	11.050 / 8.780 / 100	10.887,12	60 / 940 / 1	9.552,50	20.439,62	284.649,76
Cassa Deposito-Prestiti	307.355,73	Num. Pos.: 4485728/02 - ADEGUAMENTO NORME VIGILI DEL FUOCO EDIFICI COMUNALI. LOTTO 1	3,476%	21	2023	2043	11.050 / 8.780 / 100	11.537,62	60 / 940 / 1	10.477,46	22.015,08	304.282,17
Cassa Deposito-Prestiti	54.193,69	Num. Pos.: 4495122/02 - ALLESTIMENTI INTERNI CHIESA SAN MARCO	3,673%	21	2023	2043	11.050 / 8.780 / 100	1.995,13	60 / 940 / 1	1.952,49	3.947,62	53.651,77

Comune di Vercelli

PROSPETTO DEI MUTUI PASSIVI CONTRATTI AL 31/12/2024

Istituto Mutuante	Somma mutuata	OGGETTO DEL MUTUO	Saggio Inter.	Periodo di Ammortamen			Quota Capitale		Quota Interessi		Annualita'	Residuo debito all' 1-1-2025
				Anni	dal	al	Voce B.	Importo	Voce B.	Importo		
Cassa Deposito-Prestiti	53.905,84	Num. Pos.: 4497114/02 - BASILICA S. ANDREA INTERVENTI DIVERSI DI MANUTENZIONI	3,629%	21	2023	2043	11.050 / 8.780 / 100	1.993,20	60 / 940 / 1	1.918,76	3.911,96	53.366,80
Cassa Deposito-Prestiti	594.854,65	Num. Pos.: 4554585/02 - EDIFICI COMUNALI - INTERVENTI DI MANUTENZIONE ANCHE AI FINI	5,092%	21	2023	2043	11.050 / 8.780 / 100	18.984,92	60 / 940 / 1	29.748,44	48.733,36	588.906,09
Cassa Deposito-Prestiti	8.747,26	Num. Pos.: 4445047/01 - EDIFICI DI PROPRIETA'	4,140%	18	2017	2034	11.050 / 8.780 / 100	465,51	60 / 940 / 1	228,59	694,10	5.636,63
Cassa Deposito-Prestiti	57.115,92	Num. Pos.: 4539852/02 - INTERVENTI CONNESSI A LAVORI RETE FERROVIARIA ITALIANA - TRASFERIMENTO AD ATENA	3,812%	21	2023	2043	11.050 / 8.780 / 100	2.073,93	60 / 940 / 1	2.135,91	4.209,84	56.544,76
Cassa Deposito-Prestiti	175.387,96	Num. Pos.: 4539848/02 - INTERVENTI DI CONSOLIDAMENTO ED ADEGUAMENTO EX UFFICIO DEL LAVORO	3,812%	21	2023	2043	11.050 / 8.780 / 100	6.368,49	60 / 940 / 1	6.558,81	12.927,30	173.634,08
Cassa Deposito-Prestiti	97.437,75	Num. Pos.: 4538967/02 - INTERVENTI DI RIQUALIFICAZIONE SU IMMOBILI COMUNALI - TORRE CIVICA VIA	3,812%	21	2023	2043	11.050 / 8.780 / 100	3.538,06	60 / 940 / 1	3.643,78	7.181,84	96.463,39
Cassa Deposito-Prestiti	540.156,04	Num. Pos.: 4521435/02 - INTERVENTI DIVERSI DI MANUTENZIONE EDIFICI COMUNALI	4,151%	21	2023	2043	11.050 / 8.780 / 100	18.961,51	60 / 940 / 1	22.002,89	40.964,40	534.754,48
Cassa Deposito-Prestiti	650.256,80	Num. Pos.: 4543667/02 - INTERVENTI DIVERSI DI MANUTENZIONE EDIFICI COMUNALI	3,902%	21	2023	2043	11.050 / 8.780 / 100	23.401,01	60 / 940 / 1	24.893,23	48.294,24	643.754,24
Cassa Deposito-Prestiti	595.440,47	Num. Pos.: 4532342/02 - INTERVENTI DIVERSI DI MANUTENZIONE EDIFICI COMUNALI	4,063%	21	2023	2043	11.050 / 8.780 / 100	21.086,99	60 / 940 / 1	23.738,77	44.825,76	589.486,07
Cassa Deposito-Prestiti	547.343,62	Num. Pos.: 4492436/02 - INTERVENTI DIVERSI DI MANUTENZIONE PROGRAMMATA EDIFICI COMUNALI	3,757%	21	2023	2043	11.050 / 8.780 / 100	19.983,33	60 / 940 / 1	20.172,13	40.155,46	541.870,18

Comune di Vercelli

PROSPETTO DEI MUTUI PASSIVI CONTRATTI AL 31/12/2024

Istituto Mutuante	Somma mutuata	OGGETTO DEL MUTUO	Saggio Inter.	Periodo di Ammortamen			Quota Capitale		Quota Interessi		Annualita'	Residuo debito all' 1-1-2025
				Anni	dal	al	Voce B.	Importo	Voce B.	Importo		
Cassa Deposito-Prestiti	339.027,95	Num. Pos.: 4480686/02 - INTERVENTI DIVERSI DI MANUTENZIONE PROGRAMMATA EDIFICI COMUNALI	3,362%	21	2023	2043	11.050 / 8.780 / 100	12.870,14	60 / 940 / 1	11.176,86	24.047,00	335.637,67
Cassa Deposito-Prestiti	333.581,53	Num. Pos.: 4456389/02 - INTERVENTI DIVERSI DI MANUTENZIONE PROGRAMMATA EDIFICI COMUNALI	3,753%	21	2023	2043	11.050 / 8.780 / 100	12.183,79	60 / 940 / 1	12.280,87	24.464,66	330.245,73
Cassa Deposito-Prestiti	269.987,37	Num. Pos.: 4478612/02 - INTERVENTI SU IMPIANTI DI RISCALDAMENTO - TRASFERIMENTO AD ATENA	3,355%	21	2023	2043	11.050 / 8.780 / 100	10.256,29	60 / 940 / 1	8.882,17	19.138,46	267.287,49
Cassa Deposito-Prestiti	305.651,81	Num. Pos.: 4456929/02 - INTERVENTI SU IMPIANTO DI RISCALDAMENTO - TRASFERIMENTO AD ATENA	3,927%	21	2023	2043	11.050 / 8.780 / 100	10.972,25	60 / 940 / 1	11.776,25	22.748,50	302.595,29
Cassa Deposito-Prestiti	224.621,62	Num. Pos.: 4400812/04 - LAVORI DI MANUTENZIONE STRAORDINARIA EDIFICI COMUNALI DI CIVILE ABITAZIONE VIE	4,149%	21	2023	2043	11.050 / 8.780 / 100	7.886,64	60 / 940 / 1	9.145,40	17.032,04	222.375,42
Cassa Deposito-Prestiti	136.970,73	Num. Pos.: 4387499/03 - LAVORI DI RIPRISTINO DELLE FACCIATE COMUNALI - LATO VIA VALLOTTI	4,643%	21	2023	2043	11.050 / 8.780 / 100	4.575,80	60 / 940 / 1	6.243,46	10.819,26	135.601,01
Cassa Deposito-Prestiti	123.216,78	Num. Pos.: 4526632/02 - LAVORI DI RISTRUTURAZIONE INTERNA DELL'EDIFICIO SITO IN PIAZZA AMEDEO	3,783%	21	2023	2043	11.050 / 8.780 / 100	4.487,02	60 / 940 / 1	4.572,64	9.059,66	121.984,62
Cassa Deposito-Prestiti	64.900,27	Num. Pos.: 3078775/02 - LAVORI DI SISTEMAZIONE CHIOSTRO DI S. GRAZIANO	4,943%	21	2023	2043	11.050 / 8.780 / 100	2.103,05	60 / 940 / 1	3.150,27	5.253,32	64.251,27
Cassa Deposito-Prestiti	429.886,12	Num. Pos.: 6206811/01 - LAVORI EDILI DI MANUTENZIONE COORDINATA E RESTAURO SU EDIFICI COMUNALI	1,410%	19	2023	2041	11.050 / 8.780 / 100	22.320,03	60 / 940 / 1	5.922,37	28.242,40	425.587,24
Cassa Deposito-Prestiti	97.719,45	Num. Pos.: 4455329/02 - MANUTENZIONE EDIFICI COMUNALI	3,707%	21	2023	2043	11.050 / 8.780 / 100	3.585,44	60 / 940 / 1	3.553,30	7.138,74	96.742,25

Comune di Vercelli

PROSPETTO DEI MUTUI PASSIVI CONTRATTI AL 31/12/2024

Istituto Mutuante	Somma mutuata	OGGETTO DEL MUTUO	Saggio Inter.	Periodo di Ammortamen			Quota Capitale		Quota Interessi		Annualita'	Residuo debito all' 1-1-2025
				Anni	dal	al	Voce B.	Importo	Voce B.	Importo		
Cassa Deposito-Prestiti	71.146,19	Num. Pos.: 4493727/02 - MANUTENZIONE EDIFICI COMUNALI - ACQUISTO BENI	3,756%	21	2023	2043	11.050 / 8.780 / 100	2.597,78	60 / 940 / 1	2.621,36	5.219,14	70.434,71
Cassa Deposito-Prestiti	102.198,08	Num. Pos.: 4475528/02 - MANUTENZIONE EDIFICI COMUNALI - ACQUISTO BENI	3,509%	21	2023	2043	11.050 / 8.780 / 100	3.823,89	60 / 940 / 1	3.517,01	7.340,90	101.176,08
Cassa Deposito-Prestiti	291.312,91	Num. Pos.: 4413325/03 - MANUTENZIONE STRAORDINARIA EDIFICI COMUNALI	4,629%	21	2023	2043	11.050 / 8.780 / 100	9.745,74	60 / 940 / 1	13.238,54	22.984,28	288.399,79
Cassa Deposito-Prestiti	302.186,46	Num. Pos.: 4409470/03 - MANUTENZIONE STRAORDINARIA IMMOBILI COMUNALI. IMPIANTI TERMICI DI EDIFICI VARI	4,279%	21	2023	2043	11.050 / 8.780 / 100	10.472,60	60 / 940 / 1	12.690,40	23.163,00	299.164,58
Cassa Deposito-Prestiti	114.963,77	Num. Pos.: 4482883/02 - PALAZZO COMUNALE SEDE SETTORE POLITICHE SOCIALI - MANUTENZIONE FACCIATE	3,506%	21	2023	2043	11.050 / 8.780 / 100	4.302,81	60 / 940 / 1	3.952,93	8.255,74	113.814,13
Cassa Deposito-Prestiti	151.146,16	Num. Pos.: 4555420/02 - REALIZZAZIONE DEL MUSEO CIVICO ARCHEOLOGICO	5,042%	21	2023	2043	11.050 / 8.780 / 100	4.848,58	60 / 940 / 1	7.484,22	12.332,80	149.634,68
Cassa Deposito-Prestiti	184.388,17	Num. Pos.: 4317597/03 - REALIZZAZIONE IMPIANTO ELETTRICO PRESSO PALAZZO COMUNALE E	4,497%	21	2023	2043	11.050 / 8.780 / 100	6.251,46	60 / 940 / 1	8.139,52	14.390,98	182.544,29
Cassa Deposito-Prestiti	97.386,34	Num. Pos.: 4537144/02 - RESTAURO ED ADEGUAMENTO EDIFICIO ISABELLA DE CARDONA - I E II LOTTO	3,804%	21	2023	2043	11.050 / 8.780 / 100	3.539,00	60 / 940 / 1	3.634,18	7.173,18	96.412,46
Cassa Deposito-Prestiti	62.722,04	Num. Pos.: 4523812/02 - RESTAURO FACCIATA SAN MARCO LATO VIA VERDI	3,993%	21	2023	2043	11.050 / 8.780 / 100	2.236,83	60 / 940 / 1	2.457,33	4.694,16	62.094,80
Cassa Deposito-Prestiti	107.160,75	Num. Pos.: 4335779/02 - RIFACIMENTO IMPIANTO ELETTRICO EDIFICIO COMUNALE VIA Q. SELLA, 1	4,722%	21	2023	2043	11.050 / 8.780 / 100	3.551,39	60 / 940 / 1	4.968,09	8.519,48	106.089,15

Comune di Vercelli

PROSPETTO DEI MUTUI PASSIVI CONTRATTI AL 31/12/2024

Istituto Mutuante	Somma mutuata	OGGETTO DEL MUTUO	Saggio Inter.	Periodo di Ammortamen			Quota Capitale		Quota Interessi		Annualita'	Residuo debito all' 1-1-2025
				Anni	dal	al	Voce B.	Importo	Voce B.	Importo		
Cassa Deposito-Prestiti	122.898,67	Num. Pos.: 4501121/02 - SISTEMAZIONE FACCIATA CHIESA SAN GIUSEPPE	3,634%	21	2023	2043	11.050 / 8.780 / 100	4.542,00	60 / 940 / 1	4.380,58	8.922,58	121.669,67
Cassa Deposito-Prestiti	234.361,84	Num. Pos.: 4539853/02 - SISTEMAZIONE PALAZZO CENTORIS	3,812%	21	2023	2043	11.050 / 8.780 / 100	8.509,89	60 / 940 / 1	8.764,19	17.274,08	232.018,24
Cassa Deposito-Prestiti	165.522,15	Num. Pos.: 4554867/02 - TORRI CITTADINE E CASA VIALARDI - INTERVENTI DI RIQUALIFICAZIONE	5,146%	21	2023	2043	11.050 / 8.780 / 100	5.253,57	60 / 940 / 1	8.365,85	13.619,42	163.866,91
Cassa Deposito-Prestiti	44.082,37	Num. Pos.: 4459110/02 - TRASFERIMENTO A GESTORE PER INTERVENTI DI MANUTENZIONE	3,722%	21	2023	2043	11.050 / 8.780 / 100	1.615,03	60 / 940 / 1	1.609,45	3.224,48	43.641,53
Cassa Deposito-Prestiti	50.476,61	Num. Pos.: 4498207/02 - TRASFERIMENTO A GESTORE PER MANUTENZIONE STRAORDINARIA	3,689%	21	2023	2043	11.050 / 8.780 / 100	1.855,35	60 / 940 / 1	1.826,51	3.681,86	49.971,85
Cassa Deposito-Prestiti	54.599,60	Num. Pos.: 4510911/02 - TRASFERIMENTO AD ATENA PER CENTRALI TERMICHE	3,963%	21	2023	2043	11.050 / 8.780 / 100	1.953,00	60 / 940 / 1	2.122,98	4.075,98	54.053,60
Cassa Deposito-Prestiti	184.825,15	Num. Pos.: 4526814/02 - TRASFERIMENTO AD ATENA PER MANUTENZIONE STRAORDINARIA	3,783%	21	2023	2043	11.050 / 8.780 / 100	6.730,52	60 / 940 / 1	6.858,96	13.589,48	182.976,91
Cassa Deposito-Prestiti	76.136,40	Num. Pos.: 4508961/02 - TRASFERIMENTO AD ATENA PER MANUTENZIONE STRAORDINARIA	3,951%	21	2023	2043	11.050 / 8.780 / 100	2.726,61	60 / 940 / 1	2.951,39	5.678,00	75.375,04
Cassa Deposito-Prestiti	45.225,14	Num. Pos.: 4480724/02 - TRASFERIMENTO AL GESTORE PER MANUTENZIONE STRAORDINARIA DI	3,392%	21	2023	2043	11.050 / 8.780 / 100	1.711,78	60 / 940 / 1	1.504,30	3.216,08	44.772,90
Credito Sportivo	1.500.000,00	Num. Pos.: 5814200/00 - LAVORI DI COMPLETAMENTO DELLA BIBLIOTECA CIVICA ED UNIVERSITARIA E DELLA	1,540%	25	2022	2046	11.050 / 8.780 / 100	60.000,00	60 / 940 / 1	20.020,22	80.020,22	1.320.000,00
Totale Voce Q.Interessi								445.591,27		423.653,45	869.244,72	11.808.367,41

Comune di Vercelli

PROSPETTO DEI MUTUI PASSIVI CONTRATTI AL 31/12/2024

Istituto Mutuante	Somma mutuata	OGGETTO DEL MUTUO	Saggio Inter.	Periodo di Ammortamen			Quota Capitale		Quota Interessi		Annualita'	Residuo debito all' 1-1-2025
				Anni	dal	al	Voce B.	Importo	Voce B.	Importo		
Cassa Deposito-Prestiti	215.629,36	Num. Pos.: 4526715/02 - COMPLETAMENTO DI UN FABBRICATO DEL BUSINESS CENTER DI BORGIO	3,783%	21	2023	2043	11.050 / 8.780 / 100	7.852,27	60 / 942 / 1	8.002,13	15.854,40	213.473,08
Totale Voce Q.Interessi								7.852,27		8.002,13	15.854,40	213.473,08
TOTALE :								2.404.113,87		1.767.534,56	4.171.648,43	54.104.306,06

Comune di Vercelli

Allegato a) Risultato di amministrazione

PROSPETTO DIMOSTRATIVO DEL RISULTATO DI AMMINISTRAZIONE (Anno 2023)

		GESTIONE		
		RESIDUI	COMPETENZA	TOTALE
Fondo cassa al 1° gennaio 2023				34.290.510,85
RISCOSSIONI	(+)	14.026.217,76	50.235.262,71	64.261.480,47
PAGAMENTI	(-)	13.583.574,54	56.734.253,95	70.317.828,49
SALDO DI CASSA AL 31 DICEMBRE 2023	(=)			28.234.162,83
PAGAMENTI per azioni esecutive non regolarizzate al 31 dicembre 2023	(-)			0,00
FONDO DI CASSA AL 31 DICEMBRE 2023	(=)			28.234.162,83
RESIDUI ATTIVI	(+)	25.564.361,38	23.010.264,33	48.574.625,71
<i>di cui residui attivi incassati alla data del 31/12 in conti postali e bancari in attesa del riversamento nel conto di tesoreria principale</i>				0,00
<i>di cui derivanti da accertamenti di tributi effettuati sulla base della stima del dipartimento delle finanze</i>				0,00
RESIDUI PASSIVI	(-)	4.362.808,35	16.604.464,85	20.967.273,20
FONDO PLURIENNALE VINCOLATO PER SPESE CORRENTI	(-)			881.425,50
FONDO PLURIENNALE VINCOLATO PER SPESE IN CONTO CAPITALE	(-)			21.144.776,28
FONDO PLURIENNALE VINCOLATO PER INCREMENTO DI ATTIVITA' FINANZIARIE	(-)			0,00
RISULTATO DI AMMINISTRAZIONE AL 31 DICEMBRE 2023 (A)	(=)			33.815.313,56

Composizione del risultato di amministrazione al 31 dicembre 2023 :	
Parte accantonata	
Fondo crediti di dubbia esigibilità al 31/12/2023	19.348.636,65
Accantonamento residui perenti al 31/12/2023 (solo per le regioni)	0,00
Fondo anticipazioni liquidità	0,00
Fondo perdite società partecipate	0,00
Fondo contenzioso	790.000,00
Altri accantonamenti	671.843,05
Totale parte accantonata (B)	20.810.479,70
Parte vincolata	
Vincoli derivanti da leggi e dai principi contabili	1.467.638,66
Vincoli derivanti da trasferimenti	3.999.337,37
Vincoli derivanti dalla contrazione di mutui	1.134.655,67
Vincoli formalmente attribuiti dall'ente	2.451.589,77
Altri vincoli	0,00
Totale parte vincolata (C)	9.053.221,47
Parte destinata agli investimenti	
Totale parte destinata agli investimenti (D)	110.081,18
Totale parte disponibile (E=A-B-C-D)	3.841.531,21
F) di cui Disavanzo da debito autorizzato e non contratto	0,00
Se E è negativo, tale importo è iscritto tra le spese del bilancio di previsione come disavanzo da ripianare	

Comune di Vercelli

Allegato n. 10 - Rendiconto della gestione

Stato Patrimoniale - Attivo (Anno 2023)

STATO PATRIMONIALE (ATTIVO)		2023	2022	riferimento art.2424 CC	riferimento DM 26/4/95
	A) CREDITI vs.LO STATO ED ALTRE AMMINISTRAZIONI PUBBLICHE PER LA PARTECIPAZIONE AL FONDO DI DOTAZIONE	0,00	0,00	A	A
	TOTALE CREDITI vs PARTECIPANTI (A)	0,00	0,00		
	B) IMMOBILIZZAZIONI				
	<u>Immobilizzazioni immateriali</u>			BI	BI
I	1 Costi di impianto e di ampliamento	0,00	0,00	BI1	BI1
	2 Costi di ricerca sviluppo e pubblicità	0,00	0,00	BI2	BI2
	3 Diritti di brevetto ed utilizzazione opere dell'ingegno	50.343,71	83.558,03	BI3	BI3
	4 Concessioni, licenze, marchi e diritti simile	0,00	0,00	BI4	BI4
	5 Avviamento	0,00	0,00	BI5	BI5
	6 Immobilizzazioni in corso ed acconti	22.483,87	24.229,75	BI6	BI6
	9 Altre	11.090,23	15.192,59	BI7	BI7
	Totale immobilizzazioni immateriali	83.917,81	122.980,37		
	<u>Immobilizzazioni materiali</u>				
II	1 Beni demaniali	40.827.227,24	39.488.844,20		
	1.1 Terreni	160.625,69	160.625,69		
	1.2 Fabbricati	129.137,32	134.752,02		
	1.3 Infrastrutture	36.404.229,08	35.278.976,38		
	1.9 Altri beni demaniali	4.133.235,15	3.914.490,11		
III	2 Altre immobilizzazioni materiali	143.462.664,04	127.764.802,74		
	2.1 Terreni	35.163.747,06	35.164.921,94	BII1	BII1
	a di cui in leasing finanziario	0,00	0,00		
	2.2 Fabbricati	86.059.687,19	72.124.032,15		
	a di cui in leasing finanziario	0,00	0,00		
	2.3 Impianti e macchinari	0,00	0,00	BII2	BII2
	a di cui in leasing finanziario	0,00	0,00		
	2.4 Attrezzature industriali e commerciali	261.180,99	250.148,05	BII3	BII3
	2.5 Mezzi di trasporto	185.444,72	221.396,48		
	2.6 Macchine per ufficio e hardware	31.415,41	42.707,78		
	2.7 Mobili e arredi	128.893,05	143.560,28		
	2.8 Infrastrutture	1.659.544,46	1.658.325,07		
	2.99 Altri beni materiali	19.972.751,16	18.159.710,99		
	3 Immobilizzazioni in corso ed acconti	21.760.787,45	27.103.602,97	BII5	BII5
	Totale immobilizzazioni materiali	206.050.678,73	194.357.249,91		
IV	<u>Immobilizzazioni Finanziarie</u>				
	1 Partecipazioni in	57.015.822,52	55.644.875,21	BIII1	BIII1
	a imprese controllate	115.484,00	112.926,00	BIII1a	BIII1a
	b imprese partecipate	55.356.856,77	53.988.719,48	BIII1b	BIII1b
	c altri soggetti	1.543.481,75	1.543.229,73		
	2 Crediti verso	0,00	0,00	BIII2	BIII2
	a altre amministrazioni pubbliche	0,00	0,00		
	b imprese controllate	0,00	0,00	BIII2a	BIII2a
	c imprese partecipate	0,00	0,00	BIII2b	BIII2b
	d altri soggetti	0,00	0,00	BIII2c BIII2d	BIII2d
	3 Altri titoli	0,00	0,00	BIII3	
	Totale immobilizzazioni finanziarie	57.015.822,52	55.644.875,21		
	TOTALE IMMOBILIZZAZIONI (B)	263.150.419,06	250.125.105,49		

Stato Patrimoniale - Attivo (Anno 2023)

STATO PATRIMONIALE (ATTIVO)		2023	2022	riferimento art.2424 CC	riferimento DM 26/4/95
C) ATTIVO CIRCOLANTE					
I	<u>Rimanenze</u>	31.196,07	31.395,78	CI	CI
	Totale rimanenze	31.196,07	31.395,78		
II	<u>Crediti</u>				
1	Crediti di natura tributaria	5.787.169,49	5.528.778,22		
a	Crediti da tributi destinati al finanziamento della sanità	0,00	0,00		
b	Altri crediti da tributi	5.625.325,62	5.350.781,31		
c	Crediti da Fondi perequativi	161.843,87	177.996,91		
2	Crediti per trasferimenti e contributi	16.050.215,11	8.471.254,23		
a	verso amministrazioni pubbliche	14.667.123,63	7.432.967,13		
b	imprese controllate	0,00	0,00	CII2	CII2
c	imprese partecipate	0,00	0,00	CII3	CII3
d	verso altri soggetti	1.383.091,48	1.038.287,10		
3	Verso clienti ed utenti	1.035.397,50	1.256.463,14	CII1	CII1
4	Altri Crediti	6.353.206,96	7.003.906,83	CII5	CII5
a	verso l'erario	10.892,11	587,34		
b	per attività svolta per c/terzi	434.063,61	344.378,68		
c	altri	5.908.251,24	6.658.940,81		
	Totale crediti	29.225.989,06	22.260.402,42		
III	<u>Attività finanziarie che non costituiscono immobilizzi</u>				
1	Partecipazioni	0,00	0,00	CIII1,2,3,4,5	CIII1,2,3
2	Altri titoli	191,24	133,36	CIII6	CIII5
	Totale attività finanziarie che non costituiscono immobilizzi	191,24	133,36		
IV	<u>Disponibilità liquide</u>				
1	Conto di tesoreria	28.234.162,83	34.290.510,85		
a	Istituto tesoriere	-319.146,96	34.290.510,85		CIV1a
b	presso Banca d'Italia	28.553.309,79	0,00		
2	Altri depositi bancari e postali	4.275.517,89	4.995.456,34	CIV1	CIV1b e CIV1c
3	Denaro e valori in cassa	0,00	0,00	CIV2 e CIV3	CIV2 e CIV3
4	Altri conti presso la tesoreria statale intestati all'ente	0,00	0,00		
	Totale disponibilità liquide	32.509.680,72	39.285.967,19		
	TOTALE ATTIVO CIRCOLANTE (C)	61.767.057,09	61.577.898,75		
	D) RATEI E RISCONTI				
1	Ratei attivi	0,00	0,00	D	D
2	Risconti attivi	0,00	0,00	D	D
	TOTALE RATEI E RISCONTI (D)	0,00	0,00		
	TOTALE DELL'ATTIVO (A+B+C+D)	324.917.476,15	311.703.004,24		

Comune di Vercelli

Allegato n. 10 - Rendiconto della gestione

Stato Patrimoniale - Passivo (Anno 2023)

STATO PATRIMONIALE (PASSIVO)		2023	2022	riferimento art.2424 CC	riferimento DM 26/4/95
A) PATRIMONIO NETTO					
I	Fondo di dotazione	111.456.411,46	111.456.411,46	AI	AI
II	Riserve	58.433.820,49	55.999.598,60		
b	<i>da capitale</i>	0,00	1.619.404,09	AII, AIII	AII, AIII
c	<i>da permessi di costruire</i>	3.744.054,39	9.662.740,54		
d	<i>riserve indisponibili per beni demaniali e patrimoniali indisponibili e per i beni culturali</i>	52.274.351,56	44.666.886,74		
e	<i>altre riserve indisponibili</i>	2.415.414,54	50.567,23		
f	<i>altre riserve disponibili</i>	0,00	0,00		
III	Risultato economico dell'esercizio	4.030.587,01	7.152.433,77	AIX	AIX
IV	Risultati economici di esercizi precedenti	7.152.433,77	0,00	AVII	
V	Riserve negative per beni indisponibili	0,00	0,00		
TOTALE PATRIMONIO NETTO (A)		181.073.252,73	174.608.443,83		
B) FONDI PER RISCHI ED ONERI					
1	Per trattamento di quiescenza	0,00	0,00	B1	B1
2	Per imposte	0,00	0,00	B2	B2
3	Altri	1.461.843,05	1.528.811,05	B3	B3
TOTALE FONDI RISCHI ED ONERI (B)		1.461.843,05	1.528.811,05		
C) TRATTAMENTO DI FINE RAPPORTO		0,00	0,00	C	C
TOTALE T.F.R. (C)		0,00	0,00		
D) DEBITI					
1	Debiti da finanziamento	55.335.131,23	56.114.049,69		
a	<i>prestiti obbligazionari</i>	0,00	0,00	D1e D2	D1
b	<i>v/ altre amministrazioni pubbliche</i>	0,00	0,00		
c	<i>verso banche e tesoriere</i>	0,00	0,00	D4	D3 e D4
d	<i>verso altri finanziatori</i>	55.335.131,23	56.114.049,69	D5	
2	Debiti verso fornitori	11.921.630,63	7.291.877,59	D7	D6
3	Acconti	0,00	0,00	D6	D5
4	Debiti per trasferimenti e contributi	5.602.545,23	5.667.092,96		
a	<i>enti finanziati dal servizio sanitario nazionale</i>	0,00	0,00		
b	<i>altre amministrazioni pubbliche</i>	2.450.119,76	2.304.451,45		
c	<i>imprese controllate</i>	0,00	0,00	D9	D8
d	<i>imprese partecipate</i>	15.000,00	11.057,13	D10	D9
e	<i>altri soggetti</i>	3.137.425,47	3.351.584,38		
5	Altri debiti	3.443.310,49	6.388.312,20	D12,D13,D14	D11,D12,D13
a	<i>tributari</i>	633.985,00	536.818,11		
b	<i>verso istituti di previdenza e sicurezza sociale</i>	424.356,09	562.067,80		
c	<i>per attività svolta per c/terzi</i>	0,00	0,00		
d	<i>altri</i>	2.384.969,40	5.289.426,29		
TOTALE DEBITI (D)		76.302.617,58	75.461.332,44		

Comune di Vercelli

Allegato n. 10 - Rendiconto della gestione

Stato Patrimoniale - Passivo (Anno 2023)

STATO PATRIMONIALE (PASSIVO)		2023	2022	riferimento art.2424 CC	riferimento DM 26/4/95
E) RATEI E RISCONTI E CONTRIBUTI AGLI INVESTIMENTI					
I	Ratei passivi	738.690,00	634.390,50	E	E
II	Risconti passivi	65.341.072,79	59.470.026,42	E	E
1	Contributi agli investimenti	63.931.916,26	58.320.299,28		
a	da altre amministrazioni pubbliche	16.965.480,27	9.585.633,89		
b	da altri soggetti	46.966.435,99	48.734.665,39		
2	Concessioni pluriennali	1.409.156,53	1.149.727,14		
3	Altri risconti passivi	0,00	0,00		
	TOTALE RATEI E RISCONTI (E)	66.079.762,79	60.104.416,92		
	TOTALE DEL PASSIVO (A+B+C+D+E)	324.917.476,15	311.703.004,24		
CONTI D'ORDINE					
	1) Impegni su esercizi futuri	46.148.495,67	39.513.690,49		
	2) Beni di terzi in uso	0,00	0,00		
	3) Beni dati in uso a terzi	1.562.810,51	1.562.810,51		
	4) Garanzie prestate a amministrazioni pubbliche	0,00	0,00		
	5) Garanzie prestate a imprese controllate	0,00	0,00		
	6) Garanzie prestate a imprese partecipate	0,00	0,00		
	7) Garanzie prestate a altre imprese	0,00	0,00		
	TOTALE CONTI D'ORDINE	47.711.306,18	41.076.501,00		

Comune di Vercelli

Allegato n. 10 - Rendiconto della gestione

CONTO ECONOMICO (Anno 2023)

CONTO ECONOMICO		2023	2022	riferimento art.2425 cc	riferimento DM 26/4/95
A) COMPONENTI POSITIVI DELLA GESTIONE					
1	Proventi da tributi	28.129.360,93	27.590.481,96		
2	Proventi da fondi perequativi	4.823.339,07	4.727.453,41		
3	Proventi da trasferimenti e contributi	14.475.579,05	19.342.586,00		
a	<i>Proventi da trasferimenti correnti</i>	8.702.345,42	10.368.235,57		A5c
b	<i>Quota annuale di contributi agli investimenti</i>	4.858.042,79	1.823.097,15		E20c
c	<i>Contributi agli investimenti</i>	915.190,84	7.151.253,28		
4	Ricavi delle vendite e prestazioni e proventi da servizi pubblici	4.059.467,02	3.643.946,45	A1	A1a
a	<i>Proventi derivanti dalla gestione dei beni</i>	2.476.224,22	2.288.214,98		
b	<i>Ricavi della vendita di beni</i>	8.765,99	7.372,15		
c	<i>Ricavi e proventi dalla prestazione di servizi</i>	1.574.476,81	1.348.359,32		
5	Variazioni nelle rimanenze di prodotti in corso di lavorazione, etc. (+/-)	0,00	0,00	A2	A2
6	Variazione dei lavori in corso su ordinazione	0,00	0,00	A3	A3
7	Incrementi di immobilizzazioni per lavori interni	0,00	0,00	A4	A4
8	Altri ricavi e proventi diversi	3.930.721,93	3.929.476,70	A5	A5 a e b
TOTALE COMPONENTI POSITIVI DELLA GESTIONE (A)		55.418.468,00	59.233.944,52		
B) COMPONENTI NEGATIVI DELLA GESTIONE					
9	Acquisto di materie prime e/o beni di consumo	392.345,13	360.191,44	B6	B6
10	Prestazioni di servizi	28.127.931,33	27.079.189,10	B7	B7
11	Utilizzo beni di terzi	4.000,00	4.000,00	B8	B8
12	Trasferimenti e contributi	7.999.885,35	7.238.565,01		
a	<i>Trasferimenti correnti</i>	5.495.662,04	6.859.212,55		
b	<i>Contributi agli investimenti ad Amministrazioni pubb.</i>	745.379,11	0,00		
c	<i>Contributi agli investimenti ad altri soggetti</i>	1.758.844,20	379.352,46		
13	Personale	10.336.824,83	9.770.575,86	B9	B9
14	Ammortamenti e svalutazioni	6.261.599,97	3.419.660,15	B10	B10
a	<i>Ammortamenti di immobilizzazioni Immateriali</i>	43.126,95	43.669,98	B10a	B10a
b	<i>Ammortamenti di immobilizzazioni materiali</i>	1.843.325,48	1.788.812,19	B10b	B10b
c	<i>Altre svalutazioni delle immobilizzazioni</i>	0,00	0,00	B10c	B10c
d	<i>Svalutazione dei crediti</i>	4.375.147,54	1.587.177,98	B10d	B10d
15	Variazioni nelle rimanenze di materie prime e/o beni di consumo (+/-)	199,71	19.589,16	B11	B11
16	Accantonamenti per rischi	0,00	0,00	B12	B12
17	Altri accantonamenti	228.000,04	156.666,42	B13	B13
18	Oneri diversi di gestione	360.917,46	378.007,12	B14	B14
TOTALE COMPONENTI NEGATIVI DELLA GESTIONE (B)		53.711.703,82	48.426.444,26		
DIFFERENZA FRA COMP. POSITIVI E NEGATIVI DELLA GESTIONE (A-B)		1.706.764,18	10.807.500,26		
C) PROVENTI ED ONERI FINANZIARI					
<i>Proventi finanziari</i>					
19	Proventi da partecipazioni	2.119.850,46	1.974.551,89	C15	C15
a	<i>da società controllate</i>	0,00	0,00		
b	<i>da società partecipate</i>	0,00	0,00		
c	<i>da altri soggetti</i>	2.119.850,46	1.974.551,89		
20	Altri proventi finanziari	25,71	0,00	C16	C16
Totale proventi finanziari		2.119.876,17	1.974.551,89		
<i>Oneri finanziari</i>					
21	Interessi ed altri oneri finanziari	1.777.881,95	1.820.237,14	C17	C17
a	<i>Interessi passivi</i>	1.777.881,95	1.820.237,14		
b	<i>Altri oneri finanziari</i>	0,00	0,00		
Totale oneri finanziari		1.777.881,95	1.820.237,14		
TOTALE PROVENTI ED ONERI FINANZIARI (C)		341.994,22	154.314,75		
D) RETTIFICHE DI VALORE ATTIVITA' FINANZIARIE					
22	Rivalutazioni	0,00	0,00	D18	D18
23	Svalutazioni	993.900,00	0,00	D19	D19

CONTO ECONOMICO (Anno 2023)

CONTO ECONOMICO	2023	2022	riferimento	riferimento
			art.2425 cc	DM 26/4/95
TOTALE RETTIFICHE (D)	-993.900,00	0,00		

CONTO ECONOMICO (Anno 2023)

CONTO ECONOMICO		2023	2022	riferimento art.2425 cc	riferimento DM 26/4/95
	<u>E) PROVENTI ED ONERI STRAORDINARI</u>				
24	Proventi straordinari	27.787.259,64	4.110.335,51	E20	E20
a	<i>Proventi da permessi di costruire</i>	440.000,00	800.000,00		
b	<i>Proventi da trasferimenti in conto capitale</i>	0,00	0,00		
c	<i>Sopravvenienze attive e insussistenze del passivo</i>	26.151.092,57	2.375.268,51		E20b
d	<i>Plusvalenze patrimoniali</i>	1.092.657,13	810.709,36		E20c
e	<i>Altri proventi straordinari</i>	103.509,94	124.357,64		
	Totale proventi straordinari	27.787.259,64	4.110.335,51		
25	Oneri straordinari	24.098.452,69	7.256.841,37	E21	E21
a	<i>Trasferimenti in conto capitale</i>	0,00	0,00		
b	<i>Sopravvenienze passive e insussistenze dell'attivo</i>	24.098.452,69	7.241.627,90		E21b
c	<i>Minusvalenze patrimoniali</i>	0,00	88,47		E21a
d	<i>Altri oneri straordinari</i>	0,00	15.125,00		E21d
	Totale oneri straordinari	24.098.452,69	7.256.841,37		
	TOTALE PROVENTI ED ONERI STRAORDINARI (E)	3.688.806,95	-3.146.505,86		
	RISULTATO PRIMA DELLE IMPOSTE (A-B+C+D+E)	4.743.665,35	7.815.309,15		
26	Imposte	713.078,34	662.875,38	E22	E22
27	RISULTATO DELL'ESERCIZIO	4.030.587,01	7.152.433,77	E23	E23

QUADRO 7 – SERVIZI A DOMANDA INDIVIDUALE							
SERVIZI	SPESE				ENTRATE		
	PERSONALE		ALTRE SPESE		TOTALE		ENTRATE
Alberghi, esclusi i dormitori pubblici Case di riposo e di ricovero							
Alberghi diurni e bagni pubblici	0,00		26.776,80		26.776,80		0,00
Asili nido	22.498,52		447.000,00		469.498,52		260.000,00
Convitti, campeggi, case per vacanze, ostelli							
Colonie e soggiorni stagionali Stabilimenti termali							
Corsi Extra scolastici di insegnamento, di arti e sport e altre discipline, fatta eccezione per quelli espressamente previsti dalla legge	18.899,96		50.000,00		68.899,96		0,00
Giardini zoologici e botanici							
Impianti sportivi: piscine, campi da tennis, di pattinaggio, impianti di risalita e simili	215.656,16		1.052.617,00		1.268.273,16		338.000,00
Mattatoi pubblici							
Mense comprese quelle ad uso scolastico							
Mercati e fiere attrezzati	6.942,58		0,00		6.942,58		9.300,00
Parcheggi custoditi e parchimetri	44.700,40		180.000,00		224.700,40		800.000,00
Pesa pubblica							
Servizi turistici diversi: stabilimenti balneari, approdi turistici e simili							
Spurgo di pozzi neri							
Teatri, musei, pinacoteche, gallerie, mostre e spettacoli	84.804,41		480.000,00		564.804,41		151.000,00
Trasporti di carni macellate							
Trasporti funebri, pompe funebri e illuminazioni votive	46.986,41		177.000,00		223.986,41		381.000,00
Uso di locali adibiti stabilmente ed esclusivamente a riunioni non istituzionali: Auditorium, Palazzo dei Congressi e simili	35.155,85		116.909,99		152.065,84		60.000,00
Altri							
TOTALE	475.644,29		2.530.303,79		3.005.948,08		1.999.300,00

La copertura del costo complessivo dei servizi a domanda individuale è pari al 66,51 %

Elenco degli indirizzi internet di pubblicazione del rendiconto della gestione e del bilancio consolidato del Comune di Vercelli e dei bilanci d'esercizio dei soggetti compresi nel Gruppo Amministrazione Pubblica - Esercizio 2023

(Art. 172, comma 1, lett. a), del D.lgs. 267/2000).

Rendiconto della gestione del Comune di Vercelli	https://trasparenza.comune.vercelli.it/bilanci/bilancio-preventivo-consuntivo
Bilancio Consolidato del Comune di Vercelli	https://trasparenza.comune.vercelli.it/bilanci/bilancio-preventivo-consuntivo
Istituzione Scuola Comunale di Musica F.A. Vallotti	https://www.servizipubblicaamministrazione.it/servizi/VenereWeb/Dettagli.asp?ID=4963824
A.S.M. Vercelli S.p.A.	https://www.asmvercelli.it/Societa-trasparente/Trasparenza-ai-sensi-del-D-Lgs-33-2013-e-smi/Bilanci.html
Atena Trading S.p.A.	File PDF allegato
Azienda Farmaceutica Municipalizzata	https://www.afmvercelli.it/public/_download/files/DELIBERA%20N_6%20IN%20DATA%2027_03_2024%20-%20BILANCIO%20CONSUNTIVO%202023%20-%20APPROVAZIONE.pdf
A.t.a.p. S.p.A.	https://atapspa.it/wp-content/uploads/2024/07/BILANCIO-2023-ATAP-SPA.pdf
C.s.i. Piemonte	https://www.csipiemonte.it/sites/default/files/inline_download/azienda/CSI_Bilancio_esercizio_2023.pdf
C.o.ve.va.r.	https://www.servizipubblicaamministrazione.it/cms/pubblicazioni/Home/tabid/21138/Default.aspx?Ente=C.O.VE.VA.R&Anno=2023&Tipo=BILANCIO%20CONSUNTIVO
Co.ver.fo.p Scarl	https://www.coverfop.it/wp-content/uploads/2024/04/Fascicolo-di-bilancio-al-31.08.2023_Coverfop.pdf
Un.i.ver. Scarl	https://www.consorziouniver.it/it/raccordo-tra-universita-e-impresa/amministrazione-trasparente/
ATL Terre dell'Alto Piemonte Scarl	https://www.terrealtopiemonte.it/trasparenza/bilanci/bilancio



Atena Trading S.r.l.

Bilancio d'esercizio al 31 dicembre 2023

(con relativa relazione della società di revisione)

KPMG S.p.A.

9 aprile 2024



KPMG S.p.A.
Revisione e organizzazione contabile
Corso Vittorio Emanuele II, 48
10123 TORINO TO
Telefono +39 011 8395144
Email it-fmauditaly@kpmg.it
PEC kpmgspa@pec.kpmg.it

Relazione della società di revisione indipendente ai sensi dell'art. 14 del D.Lgs. 27 gennaio 2010, n. 39

*Ai Soci della
Atena Trading S.r.l.*

Relazione sulla revisione contabile del bilancio d'esercizio

Giudizio

Abbiamo svolto la revisione contabile del bilancio d'esercizio della Atena Trading S.r.l. (nel seguito anche la "Società"), costituito dai prospetti della situazione patrimoniale-finanziaria al 31 dicembre 2023, del conto economico e delle altre componenti del conto economico complessivo, delle variazioni delle voci di patrimonio netto e del rendiconto finanziario per l'esercizio chiuso a tale data e dalle note al bilancio che includono le informazioni rilevanti sui principi contabili applicati.

A nostro giudizio, il bilancio d'esercizio fornisce una rappresentazione veritiera e corretta della situazione patrimoniale e finanziaria della Atena Trading S.r.l. al 31 dicembre 2023, del risultato economico e dei flussi di cassa per l'esercizio chiuso a tale data in conformità agli International Financial Reporting Standards adottati dall'Unione Europea.

Elementi alla base del giudizio

Abbiamo svolto la revisione contabile in conformità ai principi di revisione internazionali (ISA Italia). Le nostre responsabilità ai sensi di tali principi sono ulteriormente descritte nel paragrafo "*Responsabilità della società di revisione per la revisione contabile del bilancio d'esercizio*" della presente relazione. Siamo indipendenti rispetto alla Atena Trading S.r.l. in conformità alle norme e ai principi in materia di etica e di indipendenza applicabili nell'ordinamento italiano alla revisione contabile del bilancio. Riteniamo di aver acquisito elementi probativi sufficienti e appropriati su cui basare il nostro giudizio.

Altri aspetti – Direzione e coordinamento

La Società, come richiesto dalla legge, ha inserito nella nota integrativa i dati essenziali dell'ultimo bilancio della società che esercita su di essa l'attività di direzione e coordinamento. Il giudizio sul bilancio della Atena Trading S.r.l. non si estende a tali dati.



Atena Trading S.r.l.

Relazione della società di revisione

31 dicembre 2023

Responsabilità degli Amministratori e del Collegio Sindacale della Atena Trading S.r.l. per il bilancio d'esercizio

Gli Amministratori sono responsabili per la redazione del bilancio d'esercizio che fornisca una rappresentazione veritiera e corretta in conformità agli International Financial Reporting Standards adottati dall'Unione Europea e, nei termini previsti dalla legge, per quella parte del controllo interno dagli stessi ritenuta necessaria per consentire la redazione di un bilancio che non contenga errori significativi dovuti a frodi o a comportamenti o eventi non intenzionali.

Gli Amministratori sono responsabili per la valutazione della capacità della Società di continuare a operare come un'entità in funzionamento e, nella redazione del bilancio d'esercizio, per l'appropriatezza dell'utilizzo del presupposto della continuità aziendale, nonché per una adeguata informativa in materia. Gli Amministratori utilizzano il presupposto della continuità aziendale nella redazione del bilancio d'esercizio a meno che abbiano valutato che sussistono le condizioni per la liquidazione della Società o per l'interruzione dell'attività o non abbiano alternative realistiche a tali scelte.

Il Collegio Sindacale ha la responsabilità della vigilanza, nei termini previsti dalla legge, sul processo di predisposizione dell'informativa finanziaria della Società.

Responsabilità della società di revisione per la revisione contabile del bilancio d'esercizio

I nostri obiettivi sono l'acquisizione di una ragionevole sicurezza che il bilancio d'esercizio nel suo complesso non contenga errori significativi, dovuti a frodi o a comportamenti o eventi non intenzionali, e l'emissione di una relazione di revisione che includa il nostro giudizio. Per ragionevole sicurezza si intende un livello elevato di sicurezza che, tuttavia, non fornisce la garanzia che una revisione contabile svolta in conformità ai principi di revisione internazionali (ISA Italia) individui sempre un errore significativo, qualora esistente. Gli errori possono derivare da frodi o da comportamenti o eventi non intenzionali e sono considerati significativi qualora ci si possa ragionevolmente attendere che essi, singolarmente o nel loro insieme, siano in grado di influenzare le decisioni economiche degli utilizzatori prese sulla base del bilancio d'esercizio.

Nell'ambito della revisione contabile svolta in conformità ai principi di revisione internazionali (ISA Italia), abbiamo esercitato il giudizio professionale e abbiamo mantenuto lo scetticismo professionale per tutta la durata della revisione contabile. Inoltre:

- abbiamo identificato e valutato i rischi di errori significativi nel bilancio d'esercizio, dovuti a frodi o a comportamenti o eventi non intenzionali; abbiamo definito e svolto procedure di revisione in risposta a tali rischi; abbiamo acquisito elementi probativi sufficienti e appropriati su cui basare il nostro giudizio. Il rischio di non individuare un errore significativo dovuto a frodi è più elevato rispetto al rischio di non individuare un errore significativo derivante da comportamenti o eventi non intenzionali, poiché la frode può implicare l'esistenza di collusioni, falsificazioni, omissioni intenzionali, rappresentazioni fuorvianti o forzature del controllo interno;
- abbiamo acquisito una comprensione del controllo interno rilevante ai fini della revisione contabile allo scopo di definire procedure di revisione appropriate nelle circostanze e non per esprimere un giudizio sull'efficacia del controllo interno della Società;
- abbiamo valutato l'appropriatezza dei principi contabili utilizzati nonché la ragionevolezza delle stime contabili effettuate dagli Amministratori, inclusa la relativa informativa;



Atena Trading S.r.l.

Relazione della società di revisione

31 dicembre 2023

- siamo giunti a una conclusione sull'appropriatezza dell'utilizzo da parte degli Amministratori del presupposto della continuità aziendale e, in base agli elementi probativi acquisiti, sull'eventuale esistenza di un'incertezza significativa riguardo a eventi o circostanze che possono far sorgere dubbi significativi sulla capacità della Società di continuare a operare come un'entità in funzionamento. In presenza di un'incertezza significativa, siamo tenuti a richiamare l'attenzione nella relazione di revisione sulla relativa informativa di bilancio ovvero, qualora tale informativa sia inadeguata, a riflettere tale circostanza nella formulazione del nostro giudizio. Le nostre conclusioni sono basate sugli elementi probativi acquisiti fino alla data della presente relazione. Tuttavia, eventi o circostanze successivi possono comportare che la Società cessi di operare come un'entità in funzionamento;
- abbiamo valutato la presentazione, la struttura e il contenuto del bilancio d'esercizio nel suo complesso, inclusa l'informativa, e se il bilancio d'esercizio rappresenti le operazioni e gli eventi sottostanti in modo da fornire una corretta rappresentazione.

Abbiamo comunicato ai responsabili delle attività di *governance*, identificati a un livello appropriato come richiesto dagli ISA Italia, tra gli altri aspetti, la portata e la tempistica pianificate per la revisione contabile e i risultati significativi emersi, incluse le eventuali carenze significative nel controllo interno identificate nel corso della revisione contabile.

Relazione su altre disposizioni di legge e regolamentari

Giudizio ai sensi dell'art. 14, comma 2, lettera e), del D.Lgs. 39/10

Gli Amministratori della Atena Trading S.r.l. sono responsabili per la predisposizione della relazione sulla gestione della Atena Trading S.r.l. al 31 dicembre 2023, incluse la sua coerenza con il relativo bilancio d'esercizio e la sua conformità alle norme di legge.

Abbiamo svolto le procedure indicate nel principio di revisione (SA Italia) 720B al fine di esprimere un giudizio sulla coerenza della relazione sulla gestione con il bilancio d'esercizio della Atena Trading S.r.l. al 31 dicembre 2023 e sulla conformità della stessa alle norme di legge, nonché di rilasciare una dichiarazione su eventuali errori significativi.

A nostro giudizio, la relazione sulla gestione è coerente con il bilancio d'esercizio della Atena Trading S.r.l. al 31 dicembre 2023 ed è redatta in conformità alle norme di legge.

Con riferimento alla dichiarazione di cui all'art. 14, comma 2, lettera e), del D.Lgs. 39/10, rilasciata sulla base delle conoscenze e della comprensione dell'impresa e del relativo contesto acquisite nel corso dell'attività di revisione, non abbiamo nulla da riportare.

Torino, 9 aprile 2024

KPMG S.p.A.

Fabio Monti
Socio

Fascicolo di Bilancio

al 31 dicembre 2023



ATENA Trading S.r.l.

Società soggetta a direzione e coordinamento di Iren S.p.A.

Sede Legale in Vercelli, C.so Palestro 30-31 Maggio 1859, 126

Capitale Sociale Euro 556.000 i.v.

Registro Imprese di Vercelli e C.F. 02064090026

REA 179366

RELAZIONE SULLA GESTIONE

RELAZIONE SULLA GESTIONE - 2023

1.	Organo di amministrazione e controllo.....	4
2.	Rappresentazione di Atena Trading all'interno del Gruppo Iren	5
3.	Gestione delle attività	6
4.	Ricerca e sviluppo	7
5.	Situazione economico-finanziaria	8
6.	Indicatori economici e finanziari	9
7.	Informazioni sulla gestione del rischio	9
8.	Informazioni sull'ambiente.....	11
9.	Organizzazione e risorse umane.....	11
10.	Applicazione D. Lgs 231/01.....	12
11.	Rapporti con altre imprese controllate, collegate, controllanti e parti correlate.....	12
12.	Altre informazioni.....	14
13.	Evoluzione prevedibile della gestione	14

1. Organo di amministrazione e controllo

Consiglio di Amministrazione¹:

Presidente e Amministratore delegato²

Ing. Paolo Echino

Amministratore

Dott. Franco Pauna

Amministratore

Ing. Maria Greco

Presidente Collegio Sindacale

Dott. Giuseppe Buzzi³

Sindaco effettivo

Dott. Maurizio Gili⁴

Sindaco effettivo

Dott.ssa Francesca Russo⁵

Società di revisione

KPMG S.p.A.⁶

¹ Nominato dall'assemblea ordinaria degli azionisti in data 20 aprile 2023 per tre esercizi con scadenza alla data di approvazione, da parte dell'assemblea, del bilancio d'esercizio 2025.

² Nominato Amministratore Delegato dal CDA in data 20 aprile 2023.

³ Nominato dall'assemblea ordinaria degli azionisti in data 28 aprile 2021.

⁴ Nominato dall'assemblea ordinaria degli azionisti in data 28 aprile 2021.

⁵ Nominato dall'assemblea ordinaria degli azionisti in data 28 aprile 2021.

⁶ Nominato dall'assemblea ordinaria degli azionisti in data 20 dicembre 2019.

2. Rappresentazione di Atena Trading all'interno del Gruppo Iren

Di seguito si rappresenta la collocazione di Atena Trading S.r.l. nell'ambito del gruppo Iren.



Con efficacia dal 30 dicembre 2022, la partecipazione in Atena Trading S.r.l. di ASM Vercelli S.p.A. è stata trasferita, tramite scissione parziale e proporzionale, alla neocostituita società Minerva S.r.l. in attuazione di quanto deliberato dall'Assemblea Straordinaria dei soci di ASM Vercelli in data 22 dicembre 2021.

Con atto notarile del 13 aprile 2023, la partecipazione in Minerva S.r.l. è stata oggetto di scissione da Ireti a Iren Mercato e quindi con atto notarile del 22 novembre 2023, ed efficacia 27 novembre 2023, si è perfezionata la fusione inversa di Minerva S.r.l. in Atena Trading S.r.l..

Atena Trading S.r.l. è una società commerciale del Gruppo Iren che si occupa, prevalentemente, nei territori delle provincie Vercelli, Biella, Novara e Verbano-Cusio-Ossola delle seguenti attività:

Approvvigionamenti e vendita energia elettrica: attraverso la supervisione e coordinamento del Gruppo Iren gestisce l'approvvigionamento di energia elettrica ai clienti finali (domestici, piccole medie imprese, condomini);

Approvvigionamenti e vendita gas naturale: attraverso la supervisione e coordinamento del Gruppo Iren gestisce l'approvvigionamenti di gas e opera nella vendita del gas naturale ai clienti finali (domestici, piccole medie imprese, condomini);

Vendita energia al mercato tutelato: gestisce il servizio di tutela gas e – nello specifico nel Comune di Vercelli – anche il servizio di tutela elettrico.

3. Gestione delle attività

Signori azionisti,

Come a Voi noto, ATENA Trading S.r.l. è una società unipersonale costituita in data 20 maggio 2002 con lo scopo primario di svolgere l'attività di vendita ai clienti finali nel settore gas naturale giusto il contenuto del D.Lgs 164/2000 (decreto Letta) e successivamente dell'energia elettrica.

In data 29 settembre 2004, l'assemblea dei soci ha deliberato l'adozione di un nuovo statuto sociale per adeguamento dello stesso alle disposizioni dei D.Lgs. 5 e 6 del 17 gennaio 2003.

Ciò premesso, siete stati convocati in assemblea ordinaria per l'approvazione del bilancio dell'esercizio chiusosi il 31 dicembre 2023.

Vi segnaliamo che il suddetto bilancio evidenzia un utile d'esercizio di € 849.873, dopo aver effettuato accantonamenti per ammortamenti e svalutazioni per € 3.446.178 e calcolato imposte per € 448.485.

Vi segnaliamo che il presente bilancio è stato predisposto nel rispetto dei Principi Contabili Internazionali ("IFRS")

ATENA Trading S.r.l. svolge attività di acquisto materie prime energetiche e vendita a clienti finali di contratti di fornitura di elettricità, gas mentre per quanto riguarda il servizio idrico svolge i servizi di natura prettamente commerciale di ASM Vercelli S.p.A. attraverso apposito contratto di servizio espletando la gestione dei rapporti contrattuali con i clienti mediante sportello, call center, back office. La Società ha un'unica sede operativa in Corso Palestro 30-31 Maggio 1859, 126 a Vercelli (VC).

Servizio Energia Elettrica

La società acquista energia elettrica dall'Acquirente Unico per rivendita a clienti finali del mercato di maggior tutela e, attraverso il coordinamento e la collaborazione del Gruppo Iren, acquista energia elettrica da Iren Mercato per i clienti sul mercato libero attraverso le modalità più idonee in funzione delle politiche di gruppo. I clienti serviti (numero di pod retail) alla data del 31.12.2023 sono pari a 29.068. Nel corso dell'esercizio 2023 i volumi venduti ammontano complessivamente a circa 76 GWh.

Servizio Gas

La società acquista gas naturale da Iren Mercato per rivendita a clienti finali, sia del mercato libero che del mercato di maggior tutela, allacciati alle reti dei diversi distributori. Il numero di clienti serviti (numero pdr retail) alla data del 31.12.2023 è pari a 20.096. Nel corso dell'esercizio 2023 i volumi venduti ammontano a circa 20 Mmc.

In sintesi:

Numero clienti		31/12/2022	31/12/2023
Servizio Energia Elettrica		33.551	29.068
Servizio Gas		24.810	20.096

Volumi venduti complessivamente	Unità	31/12/2022	31/12/2023
Servizio Energia Elettrica	GWh	92	76
Servizio Gas	Mmc	30	20

Elementi significativi della gestione

In uno scenario internazionale che resta ancora incerto, pur superata la fase più acuta della crisi energetica correlata al conflitto Russo-Ucraino, le quotazioni delle commodities si confermano nel 2023 molto elevate, sebbene in forte calo rispetto ai livelli record raggiunti nel 2022.

In Italia il prezzo di acquisto dell'energia PUN medio anno 2023 si attesta a 127,24 €/MWh (-176,71 €/MWh vs 2022 – fonte dati GME), seguendo una dinamica di riduzione fortemente correlata a quella del gas, combustibile di riferimento per il parco di produzione italiano, che vede le quotazioni più che dimezzate rispetto ai massimi storici del 2022, con prezzi scesi a 43 €/MWh al PSV (-66% – fonte dati GME).

Anche l'andamento nel corso dei mesi del PUN e del PSV risultano correlati: nel primo semestre si nota un continuo trend decrescente di entrambe le commodities, per poi subire un lieve aumento nel terzo trimestre seguito nel quarto trimestre da un nuovo ritracciamento delle quotazioni.

Tale scenario commodities unitamente alle disposizioni indicate nel Decreto Legge 9 agosto 2022 n.115 "Misure urgenti in materia di energia, emergenza idrica, politiche sociali e industriali" c.d. "DL Aiuti bis" che hanno influito significativamente sulle politiche commerciali di Atena Trading anche nella prima parte del 2023, hanno impattato sulla dimensione del portafoglio clienti di Atena, che ha visto una significativa riduzione per effetto dell'aumento del churn registrato nell'anno.

4. Ricerca e sviluppo

La società non svolge attività di ricerca e sviluppo.

5. Situazione economico-finanziaria

Il totale ricavi nell'esercizio chiuso al 31 dicembre 2023 è stato di circa € 59,7 milioni a fronte del quale si è registrato un margine operativo lordo di 4,9 milioni, un risultato operativo di 1,5 milioni e un utile d'esercizio di € 0,8 milioni.

Alla data del 31.12.2023 la società presenta una posizione finanziaria netta negativa di 6,32 milioni di euro contro un valore negativo al 31.12.2022 di 5,47 milioni.

	Importi in euro		
	Esercizio 2023	Esercizio 2022	Var. %
Ricavi			
Ricavi per beni e servizi	58.374.306	49.768.573	17,3
Altri proventi	1.321.994	1.152.703	14,7
Totale ricavi e altri proventi	59.696.299	50.921.275	17,2
Costi operativi			
Costi materie prime sussidiarie di consumo e merci	-43.552.818	-40.736.533	6,9
Prestazioni di servizi e godimento beni di terzi	-10.055.483	-9.486.387	6,0
Costo del personale	-1.068.003	-1.011.506	5,6
Totale costi operativi	-54.753.905	-51.166.336	7,0
MARGINE OPERATIVO LORDO (EBITDA)	4.942.394	-245.061	< -100,0
<i>% su Ricavi delle Vendite</i>	<i>8,3%</i>	<i>-0,5%</i>	
Ammortamenti	-1.615.136	-1.109.799	45,5
Accantonamenti e svalutazioni	-1.831.042	-1.994.217	-8,2
RISULTATO OPERATIVO (EBIT)	1.496.216	-3.349.077	< -100,0
<i>% su Ricavi delle Vendite</i>	<i>2,5%</i>	<i>-6,6%</i>	
Risultato netto del periodo	849.873	-2.484.750	< -100,0
Patrimonio netto	4.265.026	4.919.185	-13,3
Posizione Finanziaria Netta	-6.318.069	-5.467.449	15,6

Settore Gas

Durante l'esercizio 2023 nel settore gas sono stati complessivamente venduti meno volumi rispetto all'anno precedente, sia per cause legate al clima più caldo che per effetto della riduzione del portafoglio clienti.

La marginalità, in significativo aumento rispetto all'anno precedente, è legata principalmente alle azioni di repricing effettuate a fine 2022 nel rispetto del nuovo contesto normativo, solo in parte mitigata dai minori volumi venduti causa climatica e dalla riduzione del portafoglio clienti.

Settore Energia Elettrica

Anche per il settore elettrico nel 2023 sono stati venduti meno volumi, principalmente per la riduzione del portafoglio clienti. La marginalità, nonostante le azioni di repricing effettuate, risulta

in contrazione rispetto al 2022 principalmente dovuta allo scenario commodities ribassista realizzatosi maggiormente impattante rispetto al settore gas.

6. Indicatori economici e finanziari

Ai sensi dell'art. 2428, commi 1 e 2, del Codice Civile di seguito si forniscono gli indicatori relativi al bilancio chiuso al 31 dicembre 2023:

	31.12.2023	31.12.2022
R.O.I.	6,74%	-15,20%
R.O.E.	18,51%	-36,06%

Il R.O.I. esprime la redditività del capitale investito ed è calcolato come rapporto tra il reddito operativo ed il capitale mediamente investito nel periodo compreso fra l'inizio e la fine dell'esercizio (rappresentato ai nostri fini dal totale dell'attivo di stato patrimoniale).

Il R.O.E. esprime la redditività del capitale netto ed è calcolato sul rapporto tra reddito netto e capitale proprio del periodo ottenuto come media tra il valore iniziale e finale dell'esercizio.

Entrambi gli indicatori sono in forte miglioramento rispetto all'esercizio precedente grazie al positivo recupero di tutti gli indici economici della società.

7. Informazioni sulla gestione del rischio

Ai sensi dell'art. 2428, comma 3 del Codice civile si riporta di seguito un'analisi volta a fornire indicazioni circa la dimensione dell'esposizione ai rischi da parte della società.

Rischio tassi di interesse

Il rischio di tasso di interesse è connesso alla variabilità dei tassi di mercato rispetto ai quali sono parametrati gli interessi passivi che vengono liquidati sui finanziamenti in essere.

Nell'ambito dell'attività di Risk Management del Gruppo, al fine di limitare la variazione dei tassi di interesse, il Gruppo utilizza contratti di copertura seguendo un'ottica non speculativa. Pertanto, considerando che per l'operatività la Società utilizza la tesoreria accentrata di Gruppo, tale gestione permette di gestire il rischio anche per Atena Trading.

La strategia è quella di limitare l'esposizione agli stessi, mantenendo al contempo un costo contenuto della provvista.

Rischio di liquidità

Il rischio di liquidità è il rischio che l'impresa non sia in grado di rispettare gli impegni di pagamento a causa della difficoltà di reperire fondi. La conseguenza è un impatto negativo sul risultato economico nel caso in cui l'impresa sia costretta a sostenere costi aggiuntivi per fronteggiare i propri impegni. L'attività di approvvigionamento delle risorse finanziarie è centralizzata in Iren S.p.A. allo scopo di ottimizzarne l'utilizzo. In particolare, la gestione centralizzata dei flussi finanziari in Iren consente di allocare i fondi disponibili a livello di Gruppo secondo le necessità che di volta in volta si manifestano tra le singole Società. I movimenti di liquidità sono registrati su conti infragrupo sui quali vengono contabilizzati anche le spese e gli interessi attivi e passivi infragrupo.

Rischio di credito

Il rischio di credito della Società è essenzialmente connesso all'ammontare dei crediti commerciali, esposti in bilancio al netto dei rischi di inesigibilità, per i quali si possono verificare potenziali perdite derivanti dal mancato adempimento delle obbligazioni assunte dalle controparti.

La Società non ha una particolare concentrazione del rischio di credito, essendo la sua esposizione suddivisa su un largo numero di clienti. I crediti sono oggetto di monitoraggio e gestione come da policy in uso.

La politica del credito commerciale prevede, in ottemperanza alle indicazioni delle Istituzioni che ne regolamentano l'attività, per alcune categorie di clienti il versamento di un deposito cauzionale, che può essere rimborsato qualora il cliente utilizzi come modalità di pagamento l'addebito automatico su conto corrente bancario o postale.

Le condizioni di pagamento generalmente applicate alla clientela sono riconducibili alla normativa o ai regolamenti vigenti ed in linea con gli standard di mercato. In caso di mancato pagamento si procede con l'addebito degli interessi di mora nella misura indicata nei contratti di somministrazione. Il perdurare dello stato di insolvenza determina la possibilità di cessare la fornitura e l'attivazione delle procedure di recupero del credito, anche con il supporto di Agenzie di Recupero e/o Legali Esterni.

L'accantonamento al fondo svalutazione crediti riflette, in maniera accurata, l'andamento del credito stesso. Viene quantificato l'accantonamento attraverso l'analisi dell'estrazione dalle banche dati, dei singoli importi componenti il credito da esigere. Influenza il calcolo in particolar modo l'anzianità ed il confronto con i dati storici delle perdite su crediti oltre che la determinazione del tasso medio di morosità.

Rischi operativi

Per i rischi di danni causati a terzi, la Società ha in essere una polizza di responsabilità civile verso terzi e verso i prestatori di lavoro e una polizza incendio che, salvo specifiche esclusioni e franchigie, coprono i danni indiretti derivanti da un'interruzione o da una riduzione dell'attività.

La Società è esposta al rischio prezzo, sulle commodity energetiche trattate, ossia energia elettrica e gas naturale, dal momento che sia gli acquisti sia le vendite risentono delle oscillazioni dei prezzi di dette commodity direttamente, ovvero attraverso formule di indicizzazione. È presente l'esposizione rischio cambio, tipica delle commodity di derivazione petrolifera, ma in modo attenuato grazie allo sviluppo dei mercati organizzati europei che trattano la commodity gas in valuta euro e non più indicizzata ai prodotti petroliferi.

La politica della società è orientata ad una strategia di gestione attiva delle posizioni per stabilizzare il margine cogliendo le opportunità offerte dai mercati: essa si realizza sia mediante l'allineamento delle indicizzazioni delle commodity in acquisto e in vendita, sia attraverso lo sfruttamento verticale e orizzontale delle varie filiere di business del Gruppo attraverso l'approvvigionamento dalla consociata Iren Mercato S.p.A..

A tal fine viene eseguita un'attività di pianificazione degli acquisti e delle vendite di energia e di gas naturale, sia in relazione ai volumi che alle formule di prezzo: normalmente gli acquisti dei fattori energetici vengono effettuati a prezzo variabile a fronte del portafoglio cliente normalmente contrattualizzato a prezzo variabile e, laddove vengano effettuate riposizionamenti dei contratti di vendita a prezzo fisso, avviene un contestuale repricing dei prezzi di acquisto al fine di coprire gli eventuali rischi di variazione dei prezzi dei fattori energetici.

Come già anticipato, tale gestione nel 2022 è stata impattata dall'accantonamento che ha causato un disallineamento tra fonti ed impieghi.

Gestione del capitale

Le politiche di gestione del capitale prevedono il mantenimento di un adeguato livello di capitale al fine di garantire un rapporto di fiducia con i creditori, consentendo altresì lo sviluppo futuro dell'attività.

ATENA Trading S.r.l. non è soggetta a parametri patrimoniali imposti da terzi.

8. Informazioni sull'ambiente

Nel corso dell'esercizio 2023 non sono successi eventi che abbiano comportato:

- danni causati all'ambiente per cui la società è stata dichiarata colpevole in via definitiva;
- sanzioni o pene definitive inflitte all'impresa per reati o danni ambientali.

9. Organizzazione e risorse umane

Alla data del 31 dicembre 2023 la società ha in forza:

- 21 dipendenti, di cui 6 personale maschile e 15 femminile, inoltre devono essere considerati 1 distacco verso Iren e 5 verso Iren Mercato.

10. Applicazione D. Lgs 231/01

Il management di Atena Trading S.r.l. mantiene una forte attenzione ai contenuti del D. Lgs. 231/2001.

Proseguono le attività di monitoraggio a cura dell'Organismo di Vigilanza e di rendicontazione al Consiglio di Amministrazione e al collegio sindacale con le relazioni semestrali predisposte dall'OdV e le attività connesse al periodico aggiornamento del Modello Organizzativo.

11. Rapporti con altre imprese controllate, collegate, controllanti e parti correlate

Al 31 dicembre 2023 la totalità delle quote azionarie del capitale sociale di ATENA Trading S.r.l. pari a € 556.000 è posseduta da Iren Mercato S.p.A. come riportato tra i punti in premessa.

I rapporti con le società del Gruppo Iren sono regolati a prezzi di mercato.

Di seguito si riepilogano i rapporti economico/patrimoniali:

	Importi in euro			
Rapporti con ASM VERCELLI SPA	Crediti	Debiti	Costi	Ricavi
Crediti per fatture da emettere	150.041			
Debiti per fatture da ricevere		500.156		
Debiti per depositi cauzionali		500		
Debiti per dividendi		188		
Costo vettoramento EE			463.662	
Costo vettoramento gas			266.865	
Costi per servizi			205.922	
Ricavi vendita EE				2.123
Ricavi vendita Gas				217.855
Ricavi vendita altri servizi				626.981
Totale	150.041	500.844	936.450	846.960

	Importi in euro			
Rapporti con IRETI SPA	Crediti	Debiti	Costi	Ricavi
Costo vettoramento EE			-9	
Ricavi vendita altri servizi				4
Totale	0	0	-9	4

	Crediti	Debiti	Costi	Ricavi
Rapporti con IREN MERCATO SPA				
Crediti vari	463			
Crediti per fatture da emettere	242.554			
Debiti per fatture da ricevere		7.011.048		
Debiti per dividendi		899.616		
Costi acquisto materie prime			45.140.016	
Costo vettoriamento EE			5.435.038	
Oneri di sistema EE			569.924	
Costi per servizi			1.774.213	
Compensi amministratori			24.756	
Ricavi vendita EE				47.104
Ricavi vendita altri servizi				240.180
Totale	242.554	7.910.664	52.943.948	287.284

	Crediti	Debiti	Costi	Ricavi
Rapporti con IREN SPA				
Crediti per fatture da emettere	26.078			
Crediti per consolidato fiscale	503.322			
Debiti per Iva di gruppo		344.987		
Debiti per fatture da ricevere		322.225		
Debiti per tesoreria centralizzata		4.653.707		
Costi corporate e servizi itc			647.194	
Interessi passivi			251.070	
Interessi attivi				-200
Ricavi vendita altri servizi				26.278
Totale	529.400	5.320.920	898.264	26.078

	Crediti	Debiti	Costi	Ricavi
Rapporti con IREN AMBIENTE SPA				
Debiti per fatture da ricevere		60.035		
Costi per servizi			60.035	
Totale	0	0	60.035	0

	Crediti	Debiti	Costi	Ricavi
Rapporti con IRETI GAS				
Debiti per fatture da ricevere		78		
Costo vettoriamento gas			-137	
Costi per servizi			60	
Totale	0	0	60	0

	Crediti	Debiti	Costi	Ricavi
Rapporti con IREN SMART SOLUTIONS SPA				
Debiti per fatture da ricevere		12.000		
Costi per servizi			12.000	
Totale	0	0	12.000	0

	Crediti	Debiti	Costi	Ricavi
Rapporti con ROMEO 2 SRL				
Debiti vari		37		
Costo vettoriamento EE			-45	
Costo vettoriamento gas			-644	
Costi per servizi			2.801	
Ricavi vendita altri servizi				14
Totale	0	0	2.112	14

I rapporti con imprese correlate sono regolati a condizioni di mercato.

Iren, nel settembre 2019, ha esercitato l'opzione per la costituzione del Gruppo IVA cui l'Agenzia delle Entrate ha attribuito un nuovo numero di Partita IVA con efficacia dal 1° gennaio 2020.

Il Gruppo ha esercitato l'opzione, ai sensi dell'art. 118 del nuovo Tuir, per il Consolidato fiscale che comporta il trasferimento da parte delle società consolidate delle proprie posizioni

debitorie/creditorie IRES verso la Consolidante IREN S.p.A.. Quest'ultima determina l'IRES su una base imponibile corrispondente alla somma algebrica degli imponibili positivi e negativi delle singole società che partecipano al consolidato.

Tra le società che partecipano al Consolidato fiscale domestico per l'esercizio 2023 c'è anche Atena Trading.

A fronte del reddito imponibile conseguito e trasferito alla società consolidante, la consolidata si obbliga a riconoscere alla società consolidante "conguagli per imposte" pari alle imposte dovute sul reddito trasferito al netto dei crediti per IRES trasferiti.

12. Altre informazioni

- Si precisa inoltre che ai sensi dell'art. 2428 punti 3) e 4) C.C. non esistono né quote di società controllanti possedute dalla società anche per tramite di società fiduciaria o per interposta persona né quote di società controllanti sono state acquistate e/o alienate dalla società, nel corso dell'esercizio, anche per tramite di società fiduciaria o per interposta persona.
- Non sono stati utilizzati strumenti di finanza derivata.
- La società non ha sedi secondarie.

13. Evoluzione prevedibile della gestione

Anche se nei primi mesi del 2024 si registra un trend in continua diminuzione dei prezzi dell'energia elettrica e del gas, principalmente da ricondurre ad un buon livello di riempimento residuo degli stoccaggi dovuto alla climatica calda e da una flessione generale della domanda, il quadro rimane con aspetti di forte instabilità potenzialmente correlati alle nuove tensioni geopolitiche emergenti. In tale scenario di forte variabilità, Atena Trading, coerentemente con Iren Mercato, sta prestando la massima attenzione, dal punto di vista dei margini economici, alla fase di approvvigionamento e pricing e, da un punto di vista invece dei flussi finanziari, alla gestione del credito.

Il budget approvato per l'anno 2024, coerente con la nuova dimensione di portafoglio clienti, incorpora tali valutazioni.

Vercelli, 25 marzo 2024

L'Amministratore Delegato

Ing. Paolo Echino



Bilancio e Note Illustrative al 31 Dicembre 2023

PROSPETTO DELLA SITUAZIONE PATRIMONIALE - FINANZIARIA

	Note	31.12.2023	di cui parti correlate	31.12.2022	di cui parti correlate
Importi in euro					
ATTIVITA'					
Immobili, impianti e macchinari	(1)	158.287		185.734	
Attività immateriali a vita definita	(2)	3.302.880		2.744.281	
Altre attività non correnti	(3)	14.437		14.156	
Attività per imposte anticipate	(4)	428.658		1.732.216	
Totale attività non correnti		3.904.261		4.676.387	
Rimanenze		0		0	
Crediti commerciali	(5)	12.716.819	418.873	14.026.057	259.587
Attività per imposte correnti	(6)	23.191		72.599	
Crediti di natura tributaria	(7)	1.668.224		1.467.903	
Crediti vari e altre attività correnti	(8)	1.944.392	503.785	2.797.475	41.123
Attività finanziarie correnti	(9)	6.542	-200	0	
Disponibilità liquide e mezzi equivalenti	(10)	55.818		1.055.733	
Totale attività correnti		16.414.986	922.458	19.419.766	300.710
Attività destinate ad essere cedute		0		0	
TOTALE ATTIVITA'		20.319.247	922.458	24.096.154	300.710

	Note	31.12.2023	di cui parti correlate	31.12.2022	di cui parti correlate
Importi in euro					
PATRIMONIO NETTO					
Capitale sociale		556.000		556.000	
Riserve e Utili (Perdite) a nuovo		2.859.153		6.847.935	
Risultato netto del periodo		849.873		-2.484.750	
TOTALE PATRIMONIO NETTO	(11)	4.265.026		4.919.185	
PASSIVITA'					
Passività finanziarie non correnti	(12)	4.782.575	4.653.707	6.469.959	6.322.854
Benefici ai dipendenti	(13)	196.383		173.469	
Fondi per rischi ed oneri	(14)	57.693		2.258.847	
Debiti vari e altre passività non correnti	(15)	209.870	500	322.075	500
Totale passività non correnti		5.246.521	4.654.207	9.224.349	6.323.354
Passività finanziarie correnti	(16)	1.597.854	967.602	53.223	26.446
Debiti commerciali	(17)	8.090.826	7.837.781	7.485.511	6.445.251
Debiti di natura tributaria	(18)	38.371		33.568	
Debiti vari e altre passività correnti	(19)	1.080.648	344.987	2.380.319	317.596
Totale passività correnti		10.807.699	9.150.370	9.952.620	6.789.293
Passività correlate ad attività destinate ad essere cedute		0		0	
TOTALE PASSIVITA'		16.054.221	13.804.577	19.176.969	13.112.648
TOTALE PATRIMONIO NETTO E PASSIVITA'		20.319.247	13.804.577	24.096.154	13.112.648

PROSPETTO DI CONTO ECONOMICO

	Note	31.12.2023	di cui parti correlate	31.12.2022	di cui parti correlate
Importi in euro					
Ricavi					
Ricavi per beni e servizi	(20)	58.374.306	266.527	49.768.573	453.345
Altri proventi	(21)	1.321.994	894.013	1.152.703	883.506
Totale ricavi e altri proventi		59.696.299	1.160.540	50.921.275	1.336.851
Costi operativi					
Costi materie prime sussidiarie di consumo e merci	(22)	-43.552.818	-45.140.016	-40.736.533	-36.427.668
Prestazioni di servizi e godimento beni di terzi	(23)	-10.055.483	-9.376.834	-9.486.387	-8.561.437
Oneri diversi di gestione	(24)	-77.601	-136	63.810	-222
Costi per lavori interni capitalizzati		0		4.280	
Costo del personale	(25)	-1.068.003	-24.756	-1.011.506	-18.000
Totale costi operativi		-54.753.905	-54.541.743	-51.166.336	-45.007.326
MARGINE OPERATIVO LORDO		4.942.394		-245.061	
Ammortamenti, accantonamenti e svalutazioni					
Ammortamenti	(26)	-1.615.136		-1.109.799	
Accantonamenti e svalutazioni	(27)	-1.831.042		-1.994.217	
Totale ammortamenti, accantonamenti e svalutazioni		-3.446.178		-3.104.016	
RISULTATO OPERATIVO		1.496.216		-3.349.077	
Gestione finanziaria	(28)				
Proventi finanziari		86.679	-200	55.502	
Oneri finanziari		-284.537	-251.070	-129.903	-115.587
Totale gestione finanziaria		-197.858	-251.269	-74.401	-115.587
Rettifica di valore di partecipazioni		0		0	
Risultato prima delle imposte		1.298.358		-3.423.478	
Imposte sul reddito	(29)	-448.485		938.728	
Risultato netto delle attività in continuità		849.873		-2.484.750	
Risultato netto da attività operative cessate		0		0	
Risultato netto del periodo		849.873		-2.484.750	

PROSPETTO DELLE ALTRE COMPONENTI DI CONTO ECONOMICO COMPLESSIVO

	Note	Esercizio 2023	Importi in euro Esercizio 2022
Utile/(perdita) del periodo - Gruppo e Terzi (A)		849.873	-2.484.750
Altre componenti di conto economico complessivo che saranno successivamente riclassificate a Conto Economico	(30)		
- quota efficace delle variazioni di fair value della copertura di flussi finanziari		0	0
- variazioni di fair value delle attività finanziarie disponibili per la vendita			
Effetto fiscale delle altre componenti di conto economico complessivo		0	0
Totale altre componenti di conto economico complessivo al netto dell'effetto fiscale (B1)		0	0
Altre componenti di conto economico complessivo che non saranno successivamente riclassificate a Conto Economico			
- utili (perdite) attuariali piani per dipendenti a benefici definiti (IAS19)		-5.493	59.364
Effetto fiscale delle altre componenti di conto economico complessivo		1.549	-16.741
Totale altre componenti di conto economico complessivo al netto dell'effetto fiscale (B2)		-3.944	42.623
Totale Utile/(perdita) complessiva (A)+(B1)+(B2)		845.929	-2.442.127

PROSPETTO DELLE VARIAZIONI DELLE VOCI DI PATRIMONIO NETTO

	Importi in euro					
	31/12/2021	Capitale sociale	Riserva legale	(Utili)/Perdite attuariali IAS19	Riserva IAS FTA	Avanzo di fusione
Riserva legale		556.000	180.441	-43.512	-88.186	0
Dividendi agli azionisti						
Utili portati a nuovo						
Altri movimenti						
Risultato complessivo rilevato nel periodo				42.623		
di cui:						
- Risultato netto del periodo				42.623		
- Altre componenti di Conto Economico complessivo				42.623		
31/12/2022		556.000	180.441	-889	-88.186	0
Riserva legale						
Dividendi agli azionisti						
Utili portati a nuovo						
Altri movimenti						-88
Risultato complessivo rilevato nel periodo				-3.944	0	0
di cui:						
- Risultato netto del periodo				-3.944		
- Altre componenti di Conto Economico complessivo				-3.944		
31/12/2023		556.000	180.441	-4.833	-88.186	-88

	Importi in euro				
	31/12/2021	Altre riserve e Utile (perdite) accumulate	Totale riserve e Utile (perdite) accumulate	Risultato del periodo	Patrimonio netto
Riserva legale		7.525.963	7.574.706	730.606	8.861.312
Dividendi agli azionisti		-769.394	-769.394	-730.606	-1.500.000
Utili portati a nuovo		0	0		0
Altri movimenti					
Risultato complessivo rilevato nel periodo		0	42.623	-2.484.750	-2.442.127
di cui:					
- Risultato netto del periodo				-2.484.750	-2.484.750
- Altre componenti di Conto Economico complessivo			42.623		42.623
31/12/2022		6.756.569	6.847.935	-2.484.750	4.919.185
Riserva legale					
Dividendi agli azionisti		-1.500.000	-1.500.000		-1.500.000
Utili portati a nuovo		-2.484.750	-2.484.750	2.484.750	0
Altri movimenti			-88		-88
Risultato complessivo rilevato nel periodo		0	-3.944	849.873	845.929
di cui:					
- Risultato netto del periodo				849.873	849.873
- Altre componenti di Conto Economico complessivo			-3.944		-3.944
31/12/2023		2.771.819	2.859.153	849.873	4.265.026

RENDICONTO FINANZIARIO

	Importi in euro		
	Esercizio 2023	Esercizio 2022	Var. %
A. Disponibilità liquide e saldo gestione tesoreria accentrata iniziali	-5.267.121	-832.312	> 100,0
Flusso finanziario generato dall'attività operativa			
Risultato del periodo	849.873	-2.484.750	< -100,0
<i>Rettifiche per:</i>			
Imposte del periodo	448.485	-938.728	< -100,0
Oneri (proventi) finanziari netti	197.858	74.401	> 100,0
Ammortamenti attività materiali e immateriali	1.615.136	1.109.799	45,5
Svalutazione attività da clienti	1.831.042	1.994.217	-8,2
Accantonamenti netti a fondi	17.969	2.200.000	-99,2
Erogazioni benefici ai dipendenti	-548	-3.426	-84,0
Utilizzo fondo rischi e altri oneri	-2.201.153	-1.153	> 100,0
Variazione altre attività/passività non correnti	1.192.622	-1.700.581	< -100,0
Imposte incassate/(pagate)	443.014	416.808	6,3
B. Cash flow operativo prima delle variazioni di CCN	4.394.298	666.588	> 100,0
Variazione crediti commerciali	-521.804	-1.382.476	-62,3
Variazione crediti tributari e altre attività correnti	259.155	-2.106.438	< -100,0
Variazione debiti commerciali	605.315	116.201	> 100,0
Variazione debiti tributari e altre passività correnti	-1.743.352	1.206.775	< -100,0
C. Flusso finanziario derivante da variazioni di CCN	-1.400.685	-2.165.939	-35,3
D. Cash flow operativo (B+C)	2.993.612	-1.499.351	< -100,0
Flusso finanziario da (per) attività di investimento			
Investimenti in attività materiali e immateriali	-2.162.286	-1.543.364	40,1
Realizzo investimenti e variazione attività destinate ad essere cedute	15.998	0	nd
E. Totale flusso finanziario da attività di investimento	-2.146.288	-1.543.364	39,1
F. Free cash flow (D+E)	847.324	-3.042.715	< -100,0
Flusso finanziario da attività di finanziamento			
Erogazione di dividendi	-1.500.000	-1.500.000	0,0
Variazione Riserva copertura flussi finanziari	-88	0	> 100,0
Variazione crediti finanziari	-6.542	8.075	< -100,0
Variazione debiti finanziari	1.526.394	174.232	> 100,0
Interessi incassati/(pagati)	-197.858	-74.401	> 100,0
G. Totale flusso finanziario da attività di finanziamento	-178.093	-1.392.094	-87,2
H. Flusso monetario da operazioni societarie	0	0	nd
I. Flusso monetario del periodo (F+G+H)	669.231	-4.434.809	< -100,0
L. Disponibilità liquide e saldo gestione tesoreria accentrata finali (A+I)	-4.597.889	-5.267.121	-12,7
M. Saldo gestione tesoreria accentrata a breve verso società controllante	-4.653.707	-6.322.854	-26,4
N. Disponibilità liquide finali (L-M)	55.818	1.055.733	-94,7

NOTE ILLUSTRATIVE

I. CONTENUTO E FORMA DEL BILANCIO

Il presente bilancio è stato predisposto nel rispetto dei Principi Contabili Internazionali ("IFRS") emessi dall'International Accounting Standards Board ("IASB") e omologati dall'Unione Europea, nonché dei provvedimenti emanati in attuazione dell'art. 9 del D. Lgs. n. 38/2005. Per IFRS si intendono anche tutti i principi contabili internazionali rivisti ("IAS"/"IFRS"), tutte le interpretazioni dell'International Financial Reporting Interpretations Committee ("IFRIC"), precedentemente denominato Standing Interpretations Committee ("SIC").

Il Bilancio è stato autorizzato alla pubblicazione dal Consiglio di Amministrazione di Atena Trading S.r.l. nella riunione del 25 marzo 2024. Il Consiglio di Amministrazione ha autorizzato il Presidente e l'Amministrazione Delegata ad apportare al bilancio quelle modifiche che risultassero necessarie od opportune per il perfezionamento della forma nel periodo di tempo intercorrente fino alla data di approvazione da parte dell'Assemblea degli Azionisti.

Il bilancio al 31 dicembre 2023 è costituito dalla Situazione Patrimoniale-Finanziaria, dal Conto Economico, dal Prospetto delle altre componenti di conto economico complessivo, dal Prospetto delle variazioni di Patrimonio Netto, dal Rendiconto finanziario e dalle Note illustrative.

Si specifica che per la Situazione Patrimoniale-Finanziaria la classificazione delle attività e passività è effettuata secondo il criterio "corrente/non corrente" con specifica separazione delle attività e passività cessate o destinate a essere cedute. Le attività correnti, che includono disponibilità liquide e mezzi equivalenti, sono quelle destinate a essere realizzate, cedute o consumate nel normale ciclo operativo della società o nei dodici mesi successivi alla chiusura dell'esercizio; le passività correnti sono quelle per le quali è prevista l'estinzione nel normale ciclo operativo della società o nei dodici mesi successivi alla chiusura dell'esercizio.

Il Conto Economico è classificato in base alla natura dei costi. In aggiunta al Risultato Operativo, il prospetto di Conto Economico evidenzia il Margine Operativo Lordo ottenuto sottraendo al totale ricavi il totale dei costi operativi.

Il rendiconto finanziario è presentato utilizzando il metodo indiretto. La configurazione di liquidità analizzata nel rendiconto finanziario include le disponibilità di cassa e di conto corrente bancario e il saldo della gestione della tesoreria accentrata a breve delle controllate.

Il bilancio è redatto sulla base del principio del costo storico. Il bilancio è inoltre redatto sul presupposto della continuità aziendale. La società, infatti, ha valutato che non

sussistono significative incertezze (come definite dal paragrafo 25 del Principio IAS 1) sulla continuità aziendale.

Il presente bilancio è espresso in euro, moneta funzionale della società. I dati inclusi nelle note illustrative, ove non diversamente specificato, sono espressi in unità di euro.

Relativamente alle indicazioni previste dall'art. 2428 Codice Civile e più specificatamente alla natura dell'attività dell'impresa, alle attività di ricerca e di sviluppo, ai rapporti con imprese controllate, collegate, controllanti e imprese sottoposte al controllo di queste ultime e all'evoluzione prevedibile della gestione, si rimanda a quanto riportato nella relazione sulla gestione della società.

È stata altresì fornita l'informativa sull'attività di direzione e coordinamento di società così come previsto dall'art. 2497-bis del Codice Civile.

Fusione per incorporazione della controllante Minerva Srl

Con efficacia dal 30 dicembre 2022, la partecipazione in Atena Trading S.r.l. di ASM Vercelli S.p.A. è stata trasferita, tramite scissione parziale e proporzionale, alla neocostituita società Minerva S.r.l. in attuazione di quanto deliberato dall'Assemblea Straordinaria dei soci di ASM Vercelli in data 22 dicembre 2021.

Con atto notarile del 13 aprile 2023, la partecipazione in Minerva S.r.l. è stata oggetto di scissione da Ireti a Iren Mercato e quindi con atto notarile del 22 novembre 2023, ed efficacia 27 novembre 2023, si è perfezionata la fusione inversa di Minerva S.r.l. in Atena Trading S.r.l..

Il prospetto seguente riepiloga le attività e le passività incorporate dalla società:

STATO PATRIMONIALE ATTIVO	31.12.2022
A) CREDITI VERSO SOCI PER VERSAMENTI ANCORA DOVUTI	-
B) IMMOBILIZZAZIONI	
I) Immobilizzazioni immateriali	-
II) Immobilizzazione materiali	-
III) Immobilizzazioni finanziarie	
1) Partecipazioni in:	
a) imprese controllate	556.000
Totale immobilizzazioni finanziarie	556.000
TOTALE IMMOBILIZZAZIONI (B)	556.000
C) ATTIVO CIRCOLANTE	
I) Rimanenze	-
II) Crediti	-

III) Attività finanz. che non costituiscono immobilizzazioni	-
IV) Disponibilità liquide	-
TOTALE ATTIVO CIRCOLANTE (C)	-
D) RATEI E RISCONTI	-
TOTALE ATTIVO	556.000

STATO PATRIMONIALE PASSIVO	31.12.2022
A) PATRIMONIO NETTO	
I) Capitale sociale	10.000
VI) Altre riserve distintamente indicate	
- Avanzo da fusione	546.000
IX) Utile (perdita) dell'esercizio	(88)
TOTALE PATRIMONIO NETTO (A)	555.912
B) FONDI PER RISCHI E ONERI	-
C) TRATTAMENTO FINE RAPPORTO LAVORO SUBORDINATO	-
D) DEBITI	
7) Debiti verso fornitori	
- esigibili entro l'esercizio successivo	88
TOTALE DEBITI (D)	88
E) RATEI E RISCONTI	-
TOTALE PASSIVO	556.000

II. PRINCIPI CONTABILI E CRITERI DI VALUTAZIONE

Di seguito sono indicati i criteri adottati nella redazione del bilancio d'esercizio al 31 dicembre 2023 di Atena Trading S.r.l..

Attività materiali

- Immobili, impianti e macchinari di proprietà

Gli immobili, impianti e macchinari di proprietà sono iscritti al costo di conferimento o di acquisto o di costruzione interna. Nel costo sono compresi tutti i costi direttamente imputabili necessari a rendere l'attività disponibile per l'uso (comprensivo, quando rilevante ed in presenza di obbligazioni attuali, del valore attuale dei costi stimati per lo smantellamento, per la rimozione dell'attività e per la bonifica del luogo), al netto di sconti commerciali e abbuoni.

Gli oneri finanziari relativi all'acquisto di un'immobilizzazione vengono capitalizzati per la quota imputabile ai beni fino al momento della loro entrata in esercizio.

Qualora parti significative di tali attività materiali abbiano differenti vite utili, tali componenti sono contabilizzate separatamente.

In particolare, secondo tale principio, il valore del terreno e quello dei fabbricati che insistono su di esso vengono separati e solo il fabbricato viene assoggettato ad ammortamento, mentre i valori riferiti ai terreni sono sottoposti ad impairment, come descritto nel successivo paragrafo "Perdita di valore di attività".

I costi di manutenzione aventi natura ordinaria sono addebitati integralmente a conto economico. Gli altri costi aventi natura incrementativa sono attribuiti alle immobilizzazioni cui si riferiscono, secondo quanto previsto dallo IAS 16, ed ammortizzati in relazione alle residue possibilità di utilizzo dei beni a cui si riferiscono. Hanno natura incrementativa le spese che comportino ragionevolmente un aumento dei benefici economici futuri, quali l'aumento della vita utile, l'incremento della capacità produttiva, il miglioramento delle qualità del prodotto, l'adozione di processi di produzione che comportino una sostanziale riduzione dei costi di produzione.

Le immobilizzazioni materiali in corso di costruzione comprendono i costi relativi alla costruzione di impianti sostenuti fino alla data di riferimento. Tali investimenti sono ammortizzati a partire dalla data di entrata in funzione nel ciclo di produzione.

Le immobilizzazioni sono sistematicamente ammortizzate in ogni esercizio a quote costanti sulla base di aliquote economico-tecniche determinate in relazione alle residue possibilità di utilizzo dei beni.

In accordo con il principio IFRS16 sono stati riclassificati i costi di affitto rispettivamente degli uffici e di un nuovo locale adibito a sportello nel comune di Santhià.

Le aliquote applicate sono riportate nella tabella seguente:

Natura/Descrizione	Aliquota %
IAS - Fabbricati leasing IFRS16	16,67%
Mobili ed arredi	12,00%
Altri beni	20,00%
Attrezzature e dotazioni tecniche	10,00%

Attività immateriali

Le attività immateriali sono iscritte nell'attivo della Situazione Patrimoniale-Finanziaria quando è probabile che l'uso dell'attività genererà benefici economici futuri e quando il costo dell'attività può essere determinato in modo attendibile. Esse sono iscritte al valore di conferimento, al costo di acquisizione o di produzione inclusivo degli eventuali oneri accessori.

Le attività immateriali a durata definita sono ammortizzate sistematicamente in funzione della loro prevista utilità futura, in modo che il valore netto alla chiusura del periodo corrisponda alla loro residua utilità o all'importo recuperabile secondo i piani aziendali di svolgimento dell'attività produttiva. L'ammortamento inizia quando l'attività è disponibile per l'uso.

I costi di sviluppo sono oggetto di capitalizzazione solo se sia dimostrabile:

- la possibilità tecnica di completare l'attività immateriale in modo da essere disponibile per l'uso o per la vendita;
- l'intenzione di completare l'attività immateriale per usarla o venderla;
- la capacità ad usare o vendere l'attività immateriale;
- la capacità di valutare attendibilmente il costo attribuibile all'attività immateriale durante il suo sviluppo;
- la disponibilità di risorse tecniche, finanziarie e di altro tipo adeguate a completare lo sviluppo e per l'utilizzo o la vendita dell'attività immateriale;
- in quale modo l'attività immateriale genererà probabili benefici economici futuri.

In mancanza di uno soltanto dei requisiti indicati i costi in questione sono interamente imputati al periodo del loro sostenimento.

L'ammortamento dei diritti di brevetto industriale e diritti di utilizzazione opere dell'ingegno è calcolato a quote costanti in cinque anni.

L'ammortamento inizia quando l'attività è disponibile all'utilizzo, ossia quando è nella posizione e nella condizione necessaria affinché sia in grado di operare nella maniera prevista dalla direzione aziendale. L'ammortamento cessa alla data più remota tra quella in cui l'attività è classificata come posseduta per la vendita (o inclusa in un gruppo in dismissione classificato come posseduto per la vendita), in conformità all' IFRS 5, e quella in cui l'attività viene eliminata contabilmente.

Le immobilizzazioni in corso ed acconti sono relative a costi, interni ed esterni, connessi a immobilizzazioni immateriali per i quali non è stata ancora acquisita la titolarità del

diritto e non risulta avviato il processo di utilizzazione economica. Tali investimenti vengono ammortizzati a partire dalla data di entrata in funzione nel ciclo di produzione. Le immobilizzazioni in corso, in base allo IAS 36, ad ogni data di bilancio oppure ogniqualvolta vi siano indicazioni che l'attività immateriale ha subito una perdita di valore, vengono sottoposte ad impairment test al fine di verificare la corrispondenza tra valore contabile e valore recuperabile.

Le aliquote applicate sono riportate nella tabella seguente:

Natura/Descrizione	Aliquota %
Immobilizzazioni immateriali altre	15% - 30%
Diritti di brevetto industriale e diritti di utilizzazione opere dell'ingegno	20%

Perdita di valore di attività

Gli IAS/IFRS richiedono di valutare l'esistenza di perdite di valore delle attività in presenza di indicatori specifici che facciano ritenere che tale problematica possa sussistere. Viene effettuata una verifica di perdita di valore (impairment test), che consiste nella stima del valore recuperabile dell'attività e nel confronto con il relativo valore netto contabile.

Il valore recuperabile è definito come il maggiore tra il prezzo netto di vendita (qualora esista un mercato attivo) e il valore d'uso del bene. Quest'ultimo è definito sulla base dell'attualizzazione dei flussi di cassa attesi dall'utilizzo del bene o da un'aggregazione di beni (le cosiddette cash generating unit), al lordo delle imposte, applicando un tasso di sconto, ante imposte, che riflette le valutazioni correnti di mercato del valore temporale del denaro e dei rischi specifici dell'attività. Se il valore recuperabile è inferiore al valore contabile viene iscritta una perdita di valore. Se in esercizi successivi la perdita viene meno o si riduce, il valore contabile dell'attività o dell'unità generatrice di flussi finanziari è incrementato sino alla stima del nuovo valore recuperabile. Quest'ultimo non può eccedere il valore che sarebbe stato determinato se non fosse stata rilevata in precedenza alcuna perdita per riduzione di valore. Il ripristino di una perdita di valore è iscritto immediatamente a conto economico.

Per attività non soggette ad ammortamento (avviamento, altre attività immateriali a vita utile indefinita) e per le immobilizzazioni immateriali non ancora disponibili per l'utilizzo, l'impairment test è effettuato con frequenza annuale indipendentemente dalla presenza di specifici indicatori.

- Crediti e Debiti commerciali

I crediti e i debiti commerciali, la cui scadenza rientra nei normali termini commerciali, non sono attualizzati, poiché la componente temporale ha scarsa rilevanza nella loro valorizzazione, e sono iscritti al fair value (identificato dal loro valore nominale). Dopo la valutazione iniziale sono iscritti al costo ammortizzato. I crediti commerciali sono al netto del fondo svalutazione crediti che riflette la stima delle perdite su crediti.

- Disponibilità liquide

Le disponibilità liquide sono costituite dai valori in cassa, dai depositi a vista e da investimenti finanziari a breve termine (scadenza a tre mesi o meno dalla data di acquisto) e ad alta liquidità che sono prontamente convertibili in valori di cassa noti e che sono soggetti ad un rischio irrilevante di variazione del loro valore.

Il denaro e i valori bollati in cassa sono valutati al valore nominale.

Patrimonio netto

Il capitale sociale viene esposto al suo valore nominale.

I dividendi sono iscritti tra le passività al momento in cui vengono approvati dall'assemblea degli azionisti.

Benefici ai dipendenti

Il principio IAS 19 definisce il trattamento dei benefici, anche differiti, a favore per dei dipendenti in cambio della loro attività lavorativa.

Il principio contabile internazionale suddivide i benefici concessi ai dipendenti nelle seguenti quattro categorie:

- benefici a breve termine per i dipendenti
- benefici successivi al rapporto di lavoro
- benefici dovuti ai dipendenti per la cessazione del rapporto di lavoro
- altri benefici a lungo termine

Il trattamento di fine rapporto (TFR), disciplinato dall'art. 2120, c.c., è considerato come un beneficio successivo al rapporto di lavoro, con piani a benefici definiti.

Il TFR, pertanto, è soggetto a valutazione attuariale per esprimere il valore attuale del beneficio, pagabile alla scadenza del rapporto di lavoro, che i dipendenti hanno maturato fino alla data di chiusura del bilancio.

I benefici maturati dai dipendenti vengono determinati mediante l'utilizzo di tecniche attuariali, per l'iscrizione del valore attuale finanziario delle passività previste.

Per quanto riguarda la presentazione in bilancio, le variazioni della passività relativa all'obbligazione che sorge in relazione a un piano a benefici definiti sono disaggregate in tre componenti:

- 1) operativa (service cost), costi del personale;
- 2) finanziaria (finance cost), interessi attivi/passivi netti;
- 3) valutativa (remeasurement cost), utili/perdite attuariali.

Fondi per rischi e oneri

I fondi per rischi e oneri sono accantonati per coprire passività di ammontare o scadenza incerti che devono essere rilevati in bilancio quando ricorrono le seguenti contestuali condizioni:

- l'impresa ha un'obbligazione attuale (legale o implicita), ossia in corso alla data di riferimento del bilancio, quale risultato di un evento passato;
- è probabile che per adempiere all'obbligazione si renderà necessario un impiego di risorse economiche;
- può essere effettuata una stima attendibile dell'importo necessario all'adempimento dell'obbligazione.

I rischi per i quali il manifestarsi di una passività è soltanto potenziale sono indicati nelle note al bilancio senza procedere allo stanziamento di un fondo.

In caso di eventi solamente remoti e cioè di eventi che hanno scarsissime possibilità di verificarsi non viene contabilizzato alcun fondo, né vengono fornite informazioni aggiuntive od integrative.

Gli accantonamenti sono iscritti al valore rappresentativo della migliore stima dell'ammontare che l'impresa pagherebbe per estinguere l'obbligazione, ovvero per trasferirla a terzi alla data di chiusura dell'esercizio. Se l'effetto di attualizzazione del valore del denaro è significativo, gli accantonamenti sono determinati attualizzando i flussi finanziari futuri attesi ad un tasso di sconto ante imposte che riflette la valutazione corrente del mercato del costo del denaro in relazione al tempo.

Quando viene effettuata l'attualizzazione, l'incremento dell'accantonamento dovuto al trascorrere del tempo è rilevato come onere finanziario.

Ricavi

Con riferimento ai settori di operatività della Società si segnala inoltre che i ricavi per vendita ai clienti di energia elettrica, gas e calore sono riconosciuti al momento dell'erogazione e comprendono la stima inerente alle erogazioni effettuate ma non ancora fatturate. Tale stima è fondata sul profilo di consumo storico del cliente, rettificato per riflettere le condizioni atmosferiche o altri fattori che possano influire sui consumi oggetto di stima;

In caso di modifica contrattuale, vale a dire un cambiamento dell'oggetto e/o del prezzo del contratto approvato dalle parti, se la modifica introduce nuovi beni e/o servizi distinti e l'incremento del corrispettivo contrattuale è pari allo stand alone selling price dei nuovi beni e/o servizi, la modifica contrattuale è contabilizzata come un nuovo contratto. Se le due condizioni citate non sono soddisfatte e i beni e/o servizi ancora da consegnare sono distinti rispetto a quanto già trasferito al cliente prima della modifica, allora la modifica è trattata come cancellazione del vecchio contratto ed introduzione di un nuovo contratto con effetto prospettico sui ricavi; in caso contrario la modifica è trattata come prosecuzione del contratto originario con effetto retrospettico sui ricavi.

I costi per l'ottenimento dei contratti verso i clienti vengono capitalizzati in accordo alle disposizioni dell'IFRS 15 e sono ammortizzati in base alla durata del rapporto con il cliente stesso. Al fine di determinare tale periodo atteso si fa riferimento all'esperienza storica dei tassi di abbandono.

Altri proventi

Gli altri proventi includono tutte le fattispecie di ricavi non inclusi nelle tipologie precedenti e non aventi natura finanziaria e sono rilevati secondo le modalità sopra indicate per i ricavi delle vendite di beni e prestazione di servizi.

Costi per l'acquisizione di beni e servizi

I costi sono valutati al fair value dell'ammontare pagato o da pagare. I costi per l'acquisizione di beni e servizi sono iscritti quando il loro ammontare può essere determinato in maniera attendibile. I costi per acquisto di beni sono riconosciuti al momento della consegna, che in base ai contratti in essere identifica il momento del passaggio dei rischi e benefici connessi. I costi per servizi sono iscritti per competenza in base al momento di ricevimento degli stessi.

Proventi ed oneri finanziari

I ricavi che derivano dall'utilizzo, da parte di terzi, di beni dell'impresa che generano interessi e dividendi sono rilevati quando:

- è probabile che l'impresa venditrice potrà fruire dei benefici economici derivanti dall'operazione;
- l'ammontare dei ricavi può essere determinato in modo attendibile.

I ricavi devono essere rilevati applicando i seguenti criteri:

- gli interessi devono essere rilevati con un criterio temporale che consideri il rendimento effettivo del bene;
- i ricavi per dividendi da partecipazioni sono contabilizzati nel momento in cui sorge il diritto all'incasso, che normalmente corrisponde alla delibera assembleare di distribuzione dei dividendi.

Quando sussiste un'incertezza sulla possibilità di incassare i crediti derivanti da un ricavo già contabilizzato, il valore non recuperabile deve essere rilevato come costo anziché come rettifica del ricavo già imputato.

Gli oneri finanziari sono rilevati come costo nell'esercizio nel quale essi sono sostenuti; quelli che sono direttamente imputabili all'acquisizione, costruzione, produzione di un impianto sono capitalizzati dal momento che:

- è probabile che comporteranno dei benefici economici futuri per l'impresa;
- sono attendibilmente determinati.

Imposte sul reddito

Le imposte sul reddito includono tutte le imposte calcolate sul reddito imponibile delle società.

Le imposte correnti e differite vengono rilevate come proventi o come oneri e sono incluse nell'utile o nella perdita dell'esercizio, a meno che le imposte derivino da un'operazione o un fatto rilevato, nello stesso esercizio o in un altro, direttamente nel patrimonio netto.

Le imposte correnti del periodo sono determinate sulla base di una realistica previsione dell'onere d'imposta di pertinenza del periodo determinato in applicazione della vigente

normativa fiscale o sostanzialmente approvata. Le imposte differite sono calcolate in base alle differenze temporanee che emergono tra la base imponibile di una attività o passività e il valore contabile nel bilancio consolidato.

Un'attività per imposte anticipate viene contabilizzata quando il suo recupero è probabile.

Le imposte differite e anticipate sono state calcolate considerando l'aliquota fiscale prevista per l'esercizio in cui le differenze si riverseranno.

Il Gruppo Iren, nel settembre 2019, ha esercitato l'opzione per la costituzione del Gruppo IVA cui l'Agenzia delle Entrate ha attribuito un nuovo numero di Partita IVA con efficacia dal 1° gennaio 2020.

La società ha aderito al Gruppo IVA Iren a partire dal 1° gennaio 2020.

Il Gruppo Iren ha esercitato l'opzione, ai sensi dell'art. 118 del nuovo Tuir, per il Consolidato fiscale di Gruppo che comporta il trasferimento da parte delle società consolidate delle proprie posizioni debitorie/creditorie IRES verso la Consolidante IREN S.p.A. Quest'ultima determina l'IRES su una base imponibile corrispondente alla somma algebrica degli imponibili positivi e negativi delle singole società che partecipano al consolidato.

A fronte del reddito imponibile conseguito e trasferito alla società consolidante, la consolidata si obbliga a riconoscere alla società consolidante "conguagli per imposte" pari alle imposte dovute sul reddito trasferito al netto dei crediti per IRES trasferiti.

La società ATENA Trading partecipa al Consolidato fiscale del Gruppo Iren.

III. INFORMATIVA SUI RAPPORTI CON PARTI CORRELATE

Si segnala che il Consiglio di Amministrazione di IREN S.p.A. (società capogruppo), in data 13 marzo 2015 e con il parere favorevole del Comitato per le Operazioni con Parti Correlate ("COPC", interamente composto da Amministratori indipendenti), ha adottato una nuova versione del "Regolamento Interno in materia di operazioni con parti correlate", già approvato in data 30 novembre 2010 ed emendato in data 6 febbraio e 3 dicembre 2013, ("Regolamento interno OPC"), i cui contenuti sono stati definiti in coordinamento con quanto previsto dalle procedure amministrative e contabili di cui all'art. 154-bis del D. Lgs. 24 febbraio 1998, n. 58 ("Testo Unico della Finanza" ovvero "TUF") ed in attuazione:

- delle disposizioni in materia di operazioni con parti correlate di cui all'art. 2391-bis del Codice Civile;
- delle disposizioni di cui all'art. 114 TUF";
- del Regolamento recante disposizioni in materia di operazioni con parti correlate, adottato dalla Consob con delibera n. 17221 del 12 marzo 2010, successivamente modificato con delibera n. 17389 del 23 giugno 2010 ("Regolamento Consob OPC").

Il Regolamento interno OPC persegue l'obiettivo di: (i) disciplinare l'effettuazione delle operazioni con parti correlate da parte di IREN, direttamente o per il tramite di società

controllate, individuando procedure e regole interne idonee ad assicurare la trasparenza e la correttezza sostanziale e procedurale di tali operazioni; (ii) stabilire le modalità di adempimento dei relativi obblighi informativi, ivi compresi quelli previsti dalle disposizioni di legge e regolamentari vigenti e applicabili.

In data 15 marzo 2016, previa istruttoria svolta dal Comitato per le Operazioni con Parti Correlate, il Consiglio di Amministrazione di IREN ha adottato una "Procedura operativa per la gestione delle Operazioni con Parti Correlate" ("Procedura operativa OPC"), che integra e dettaglia le previsioni di cui al Regolamento Interno OPC.

Il Regolamento interno OPC e la Procedura operativa OPC sono pubblicati sul sito *web* del Gruppo IREN (www.gruppoiren.it), nella Sezione "*Investitori – Corporate Governance – Parti correlate*".

IREN e le Società dalla stessa controllate informano i rapporti con parti correlate a principi di trasparenza e correttezza. Tali rapporti attengono principalmente a prestazioni fornite alla generalità della clientela (gas, acqua, energia elettrica, calore, *et cetera*) o a seguito di concessioni e affidamenti di servizi, in particolare per il settore ambiente, e sono regolati dai contratti applicati in tali situazioni.

Ove non si tratti delle prestazioni di cui sopra, i rapporti sono regolati da specifici contratti, le cui condizioni sono fissate, ove possibile, sulla base delle normali condizioni praticate sul relativo mercato. Nel caso in cui tale riferimento non sia disponibile o significativo, vengono definite le condizioni contrattuali anche mediante ricorso ad esperti e/o professionisti indipendenti.

Rapporti con società controllante e società del gruppo

I rapporti con la società Iren SpA si riferiscono alle prestazioni di servizio svolte dalla capogruppo per le attività di staff e coordinamento.

I rapporti con la società ASM Vercelli si riferiscono al service commerciale inerente il servizio idrico.

I rapporti con la società Iren Mercato riguardano rapporti commerciali per l'approvvigionamento delle materie prime energia elettrica e gas naturale destinate alle forniture dei clienti finali e prestazioni di servizio relative all'attività di recupero crediti.

Tutte le attività suddette sono regolate da appositi contratti di servizio improntati a condizioni di mercato.

Per un maggior dettaglio relativamente ai rapporti di credito e debito, costi e ricavi con le società correlate, controllanti e del gruppo si rimanda alla Relazione sulla Gestione.

1. INFORMAZIONI SULLA SITUAZIONE PATRIMONIALE-FINANZIARIA

Stato Patrimoniale - Attivo

ATTIVITA' NON CORRENTI

NOTA 1_ IMMOBILIZZAZIONI MATERIALI

La composizione ed i movimenti delle singole voci sono così rappresentati:

	31/12/2022	Incrementi	Ammortamenti	Dismissioni	Altri movimenti	Importi in euro 31/12/2023
Fabbricati	174.406	13.859	-32.060			156.205
- di cui per diritto d'uso	174.406	13.859	-32.060			156.205
Impianti e macchinari	0					0
Migliorie su beni di terzi	0					0
Attrezzature industriali e comm.li	1.337		-382			955
Altri beni	2.147		-1.020			1.127
Immobilizzazioni in corso e acconti	7.844			-7.844		0
Totale	185.734	13.859	-33.462	-7.844	0	158.287

Gli ammortamenti dei beni materiali imputati a conto economico nell'esercizio 2023 ammontano a € 33.462.

Al 31 dicembre 2023 le immobilizzazioni materiali non risultano gravate da vincoli di ipoteca o da privilegi.

NOTA 2_ IMMOBILIZZAZIONI IMMATERIALI

La composizione ed i movimenti delle singole voci sono così rappresentati:

	31/12/2022	Incrementi	Ammortamenti	Dismissioni	Riclassifiche	Importi in euro 31/12/2023
Diritti di brevetto industriale e diritti di utilizzazione opere dell'ingegno	4.171	0	-4.171			0
Concessioni, licenze, marchi e diritti simili	0					0
Altre immobilizzazioni	2.740.110	2.148.427	-1.577.503	-8.154	0	3.302.880
Immobilizzazioni in corso e acconti	0	0			0	0
Totale	2.744.281	2.148.427	-1.581.674	-8.154	0	3.302.880

La movimentazione della voce Altre immobilizzazioni è dovuta principalmente alla capitalizzazione di costi per sviluppo commerciale, che si riferiscono ad importi riconosciuti ad agenti esterni per l'acquisizione di nuova clientela; la capitalizzazione di tali costi si lega a benefici futuri che la società otterrà dai nuovi contratti stipulati.

Tali investimenti sono ammortizzati in un periodo di 5 anni; nel corso dell'esercizio è stato rivisto la % di ammortamento passando da un metodo ad aliquote costanti (20%) ad un metodo ad aliquote decrescenti, ovvero 30% e 25% al I° e II° anno, e 15% per gli

anni residui: tale dinamica, infatti, è più coerente con il tasso di rotazione dei clienti di recente osservazione influenzato dai fenomeni esogeni che hanno caratterizzato l'ultimo biennio, ed in particolare il rialzo dei prezzi delle materie prime nel 2022 e la rapida decrescita nel 2023, che hanno indotto i clienti finali ad un maggiore propensione al cambio fornitore.

La modifica alle aliquote di ammortamento ha impattato sul conto economico dell'esercizio 2023 con maggiori ammortamenti per € 286.891.

NOTA 3_ALTRE ATTIVITA' NON CORRENTI

Sono pari a € 14.437 (€ 14.156 al 31 dicembre 2022) e sono costituiti principalmente da depositi cauzionali.

NOTA 4_ATTIVITÀ PER IMPOSTE ANTICIPATE

Ammontano a € 428.658 (€ 1.732.216 al 31 dicembre 2022) e si riferiscono ad imposte differite attive derivanti da componenti di reddito fiscalmente deducibili nei futuri esercizi.

Per ulteriori informazioni si rinvia alla nota del conto economico "Imposte sul reddito", nota 30.

ATTIVITÀ CORRENTI

NOTA 5_CREDITI COMMERCIALI

Il dettaglio è evidenziato nella tabella seguente:

	Importi in euro	
	31/12/2023	31/12/2022
Verso clienti	12.297.946	13.766.470
Verso controllanti	268.832	2.077
Verso altre società del gruppo	150.041	257.510
Totale	12.716.819	14.026.057

Crediti verso clienti

Sono relativi per € 7.578.766 a crediti per fatture emesse, e per € 9.389.815 a crediti per fatture da emettere che includono la stima dei ricavi maturati per le somministrazioni effettuate tra la data dell'ultimo rilevamento del consumo effettivo e la data di fine esercizio.

La voce è inoltre rettificata da un fondo svalutazione crediti per € 4.670.635, che nel corso dell'esercizio ha subito la seguente movimentazione:

	31/12/2022	Accantonamenti	Utilizzi	Altri movimenti	Importi in euro 31/12/2023
Fondo svalutazione crediti	-4.481.376	-1.831.042	1.641.783	0	-4.670.635
Totale	-4.481.376	-1.831.042	1.641.783	0	-4.670.635

Crediti verso imprese controllanti

I crediti verso controllanti sono vantati nei confronti di Iren SpA per € 26.278 e si riferiscono ad addebiti di service (distacco personale) e per € 242.554 nei confronti di Iren Mercato Spa e si riferiscono ad addebiti di service (distacco personale) e provvigioni su vendita polizze

Crediti verso altre società del Gruppo

I crediti verso altre società del Gruppo sono vantati nei confronti di Asm Vercelli Spa e si riferiscono prevalentemente a rapporti commerciali per i servizi gas ed energia elettrica e ad addebiti di service intercompany (distacco personale e service commerciale idrico).

Il dettaglio dei rapporti verso le controllanti e verso le società del Gruppo sono evidenziati nella Relazione sulla Gestione.

NOTA 6_CREDITI PER IMPOSTE CORRENTI

I crediti per imposte correnti sono pari ad € 23.191 al 31 dicembre 2023 (€ 72.599 al 31 dicembre 2022) sono dovuti al credito per IRAP.

NOTA 7_CREDITI DI NATURA TRIBUTARIA

Il dettaglio è evidenziato nella tabella seguente:

	Importi in euro	
	31/12/2023	31/12/2022
Crediti per accise e addizionali	1.658.267	1.462.047
Crediti di natura tributaria	9.958	5.856
Totale	1.668.224	1.467.903

Le variazioni più significative sono riconducibili alle seguenti voci: aumento del credito per accise e addizionali per € 196.220 dovuto a ratei d'acconto versati maggiori del consumo effettivo e per € 4.102 dovuti al credito verso l'erario per imposta sostitutiva TFR.

NOTA 8_CREDITI VARI E ALTRE ATTIVITA' CORRENTI

Il dettaglio è evidenziato nella tabella seguente:

	Importi in euro	
	31/12/2023	31/12/2022
Crediti verso controllante per consolidato fiscale	503.322	40.306
Crediti verso altri	26.168	2.440.935
Crediti per Canone RAI	201.064	215.646
Crediti per bonus gas/energia elettrica	945.268	0
Risconti attivi	267.470	99.488
Depositi cauzionali	1.100	1.100
Totale	1.944.392	2.797.475

Le variazioni più significative sono riconducibili alle seguenti voci:

- Crediti verso controllanti per consolidato fiscale, incrementatosi per effetto del calcolo delle imposte e degli acconti pagati;
- Crediti verso altri sono diminuiti principalmente per effetto dell'incasso delle fatture negative/note credito emesse lo scorso anno da fornitori vettoriamento;
- Crediti verso Distributori per la componente di bonus gas/energia elettrica;
- Risconti attivi si riferiscono alla sospensione di costi sostenuti per le polizze revolution stipulate per i clienti che sottoscrivono contratti di fornitura gas ed energia elettrica e addebitati in bolletta unitamente alla tariffa per un periodo di 24 mesi. Il risconto così calcolato allinea temporalmente il costo al corrispondente ricavo.

NOTA 9_ATTIVITA' FINANZIARIE CORRENTI

La voce è relativa a risconti attivi finanziari per € 6.742 e ad € 200 per fatture da emettere verso la Capogruppo per gli interessi attivi maturati per la gestione accentrata della liquidità.

La scadenza di tutti i crediti finanziari iscritti in questa voce non supera i 12 mesi. Il valore contabile di tali crediti approssima il loro fair value in quanto l'impatto dell'attualizzazione risulta trascurabile.

NOTA 10_CASSA E ALTRE DISPONIBILITA' LIQUIDE EQUIVALENTI

I saldi corrispondono all'effettiva giacenza bancaria a fine esercizio sul conto corrente presso la Banca Popolare di Sondrio.

Si evidenzia che a partire dal 2017 la società ha sottoscritto un contratto con Capogruppo per la gestione della tesoreria centralizzata e nel corso del 2018 sono stati trasferiti i conti correnti in capo a Iren SpA, ad eccezione del conto sopra citato.

Stato Patrimoniale - Passivo

NOTE 11_PATRIMONIO NETTO

Il patrimonio netto risulta essere così composto:

	Importi in euro	
	31/12/2023	31/12/2022
Capitale sociale	556.000	556.000
Riserve e Utili (Perdite) a nuovo		
<i>Riserva legale</i>	180.441	180.441
<i>Avanzo di fusione</i>	-88	0
<i>Riserva da conferimento</i>	0	0
<i>Avanzo di scissione</i>	0	0
<i>Riserva copertura flussi finanziari</i>	0	0
<i>Riserva FTA - Transizione Principi IAS/IFRS</i>	-88.186	-88.186
<i>Altre riserve e Utile (perdite) accumulate</i>	2.771.819	6.756.569
<i>Riserva (Utili)/Perdite attuariali</i>	-4.833	-889
Risultato netto del periodo	849.873	-2.484.750
Totale	4.265.026	4.919.185

Natura/Descrizione	31/12/2023	31/12/2022	Possibilità di utilizzazione	Quota disponibile	Importi in euro	
					Riepilogo delle utilizzazioni fatte nei tre precedenti esercizi	
					<i>per copertura perdite</i>	<i>per altre ragioni</i>
CAPITALE	556.000	556.000	B	556.000		
RISERVA DI CAPITALE						
Avanzo di fusione	-88	0	A, B, C	-88		
RISERVA DI UTILI						
Riserva legale	180.441	180.441	B	180.441		
Altre riserve:						
Riserva First Time Adoption	-88.186	-88.186	B	-88.186		
Riserva attuariale IAS 19	-4.833	-889	B	-4.833		
Utili (perdite) portati a nuovo	2.771.819	6.756.569	A, B, C	2.771.819		
TOTALE	3.415.153	7.403.935		3.415.153		
Quota non distribuibile	643.422	647.366		643.422		
Residua quota distribuibile	2.771.731	6.756.569		2.771.731		

LEGENDA:

A: per aumento di capitale

B: per copertura perdite

C: per distribuzione ai soci

Capitale sociale

Il capitale sociale ammonta a 556.000 euro (invariato rispetto al 31 dicembre 2022), interamente versato.

Riserve e Utile (Perdite) a nuovo

Sono state iscritte le riserve per FTA e Utili e perdite attuariali in seguito all'adozione dei principi IAS. Per maggiori dettagli si rimanda al prospetto delle variazioni delle voci di patrimonio netto.

NOTA 12_PASSIVITA' FINANZIARIE NON CORRENTI

Il valore è pari a € 4.782.575 e rappresenta il debito verso la Capogruppo per la gestione accentrata della liquidità: la scadenza è fissata in 5 anni e tale scadenza è rinnovata ogni anno di 1 ulteriore anno.

NOTA 13_BENEFICI AI DIPENDENTI

Nel corso dell'esercizio 2023 la voce ha avuto la seguente movimentazione:

	Importi in euro
Valore al 31/12/2022	173.469
Obbligazioni maturate per l'attività prestata nel periodo	0
Oneri finanziari	17.969
Erogazioni dell'esercizio rilasci e prelievi	-548
(Utili)/Perdite attuariali	5.493
Altre variazioni	0
Valore al 31/12/2023	196.383

Ipotesi attuariali

La valutazione delle passività esposte in precedenza è effettuata da attuari indipendenti. Si sottolinea che la passività relativa ai programmi a benefici definiti, è determinata sulla base di ipotesi attuariali ed è rilevata per competenza coerentemente alle prestazioni di lavoro necessarie per l'ottenimento dei benefici.

Allo scopo di definire l'ammontare del valore attuale delle obbligazioni si è proceduto alla stima delle future prestazioni che, sulla base di ipotesi evolutive connesse sia allo sviluppo numerico della collettività, sia allo sviluppo retributivo, saranno erogate a favore di ciascun dipendente nel caso di prosecuzione dell'attività lavorativa, pensionamento, decesso, dimissioni o richiesta di anticipazione.

Ai fini della scelta del tasso di sconto adottato nelle valutazioni previste dallo IAS 19, sono stati considerati i seguenti elementi:

- mercato dei titoli di riferimento;
- data di riferimento delle valutazioni;
- durata media prevista delle passività in esame.

Le ipotesi di natura economico-finanziaria adottate per le elaborazioni sono le seguenti:

	2022	2023
Tasso annuo di attualizzazione	3,63%	3,08%
Tasso annuo di inflazione	2,30%	2,00%

In ottemperanza a quanto previsto dallo IAS 19 vengono fornite le seguenti informazioni aggiuntive:

- analisi di sensitività per ciascuna ipotesi attuariale rilevante alla fine dell'esercizio, mostrando gli effetti che ci sarebbero stati a seguito delle

variazioni delle ipotesi attuariale ragionevolmente possibili a tale data, in termini assoluti;

- indicazione del contributo per l'esercizio successivo;
- indicazione della durata media finanziaria dell'obbligazione per i piani a beneficio definito.

Di seguito si riportano tali informazioni.

	Analisi di Sensività al variare del tasso di attualizzazione		Service Cost 2024	Duration del piano (anni)
	+ 0,25%	- 0,25%		
Trattamento di Fine Rapporto	-5.820	6.108	12.759	17,9

NOTA 14_FONDI PER RISCHI ED ONERI

Il fondo per rischi ed oneri ammonta a € 57.694.

	Importi in euro					
	31/12/2022	Incrementi	Utilizzi	Rilasci	Altri movimenti	31/12/2023
Altri fondi	2.258.847	0	-2.201.153	0	-	57.694
Totale	2.258.847	0	-2.201.153	0	0	57.694

I fondi rischi sono costituiti per € 43.370 dal FISC (Fondo Indennità Suppletiva Clientela) nei confronti degli agenti, accantonato nel corso dell'esercizio precedente, e per € 14.323 dagli oneri della società verso i dipendenti che hanno diritto ad avere uno sconto in bolletta per i servizi energetici. Tale sconto, in seguito ad un accordo, è stato monetizzato fino alla scadenza del diritto e il relativo impegno della società è stato iscritto a bilancio.

Nel corso dell'esercizio inoltre è stato integralmente utilizzato il fondo per onerosità contratti con la clientela, costituito nel 2022 per € 2.200.000.

NOTA 15_DEBITI VARI – ALTRE PASSIVITA' NON CORRENTI

Tale voce ammonta a € 209.870 ed è costituita principalmente dai depositi cauzionali verso gli utenti. L'importo è diminuito rispetto all'esercizio precedente per la restituzione del deposito ai clienti domestici per ragioni di carattere commerciale.

PASSIVITA' CORRENTI

NOTA 16_PASSIVITA' FINANZIARIE CORRENTI

	Importi in euro	
	31/12/2023	31/12/2022
Debiti finanziari verso controllanti	967.413	0
Debiti finanziari per leasing - IFRS16	30.057	53.223
Altre passività finanziarie correnti	600.384	0
Totale	1.597.854	53.223

I debiti finanziari correnti sono così costituiti: € 899.616 per dividendi verso la controllante; € 600.384 per dividendi verso altri azionisti; € 67.797 per fatture da ricevere da controllanti per interessi passivi e € 30.057 per debiti finanziari per leasing entro 12 mesi derivanti dall'applicazione del principio IFRS16 al contratto di locazione degli immobili in essere con ASM Vercelli SpA e al contratto di locazione di un nuovo locale adibito a sportello nel comune di Santhià.

NOTA 17_DEBITI COMMERCIALI

	Importi in euro	
	31/12/2023	31/12/2022
Verso fornitori	406.501	787.124
Verso controllanti	7.265.476	175.496
Verso altre società del gruppo	572.501	6.269.755
Acconti esigibili entro 12 mesi	0	406.788
Acconti e depositi cauzionali	-153.652	-153.652
Totale	8.090.826	7.485.511

La scadenza di tutti i debiti commerciali non supera i 12 mesi. Il valore contabile di tali debiti approssima il loro fair value in quanto l'impatto dell'attualizzazione risulta trascurabile.

Debiti verso fornitori

Sono relativi per € 43.270 a debiti per fatture da ricevere e per € 363.231 a debiti per fatture ricevute.

Debiti verso imprese controllanti

I debiti verso controllanti si riferiscono ai rapporti con le società Iren Mercato Spa, per la fornitura di materia prima gas metano ed energia elettrica, e Iren SpA, per la fornitura di servizi amministrativi e informatici.

Debiti verso altre società del Gruppo

I debiti verso altre società del Gruppo sono iscritti principalmente nei confronti di ASM Vercelli SpA e sono inerenti il servizio di distribuzione gas metano ed energia elettrica. I dettagli di tali rapporti sono riportati nella Relazione sulla Gestione.

NOTA 18_DEBITI TRIBUTARI

I debiti tributari sono costituita da debiti per ritenute d’acconto a professionisti per € 3.644 e da debiti per ritenute fiscali sul costo del personale per € 34.727.

La scadenza di tutti i debiti iscritti in questa voce non supera i 12 mesi. Il valore contabile di tali debiti approssima il loro fair value in quanto l’impatto dell’attualizzazione risulta trascurabile.

NOTA 19_DEBITI VARI E ALTRE PASSIVITA’ CORRENTI

Qui di seguito il dettaglio della voce:

	Importi in euro	
	31/12/2023	31/12/2022
Debiti verso controllante per IVA di Gruppo	344.987	317.596
Debiti per Canone RAI	233.253	218.942
Debiti verso Cassa Conguaglio	270.369	1.618.437
Debiti verso il personale	115.043	121.658
Debiti verso istituti di previdenza e sicurezza sociale	78.525	72.428
Debiti verso altri	38.470	31.257
Totale	1.080.648	2.380.318

La variazione più significativa è riconducibile al Debito verso Cassa Conguaglio per la Perequazione sull’approvvigionamento di energia elettrica per il mercato tutelato.

INFORMAZIONI SUL CONTO ECONOMICO

RICAVI

NOTA 20_RICAVI PER BENI E SERVIZI

I ricavi per beni e servizi sono composti come indicato nella tabella seguente:

	Importi in euro	
	31/12/2023	31/12/2022
Ricavi vendita energia elettrica	30.696.496	23.313.076
Ricavi vendita gas	30.773.731	26.075.853
Ricavi altri settori	387.483	368.645
Ricavi di esercizi precedenti	-3.483.404	10.999
Totale	58.374.306	49.768.573

I ricavi del servizio Energia Elettrica e Gas risultano aumentati rispetto al precedente esercizio per effetto dell'incremento dei prezzi di vendita conseguente allo scenario di mercato post crisi energetica e Decreto Aiuti Bis.

La voce ricavi esercizi precedenti è composta da differenze su stime pregresse: in particolare include la contabilizzazione dell'adeguamento dei ricavi di vendita gas di competenza dell'esercizio 2022, rideterminati per considerare la pubblicazione di dati aggiornati sui volumi allocati ai punti serviti dalla società. Sull'esercizio 2022 lo scostamento è stato più significativo perché caratterizzato da un punto di vista socio-economico da prezzi unitari della materia prima più alti, da un clima più mite e da una maggiore propensione dei clienti al risparmio.

Analogo effetto, ma di segno opposto, è stato rilevato tra i costi per materie prime, di cui alla successiva nota 22.

NOTA 21_ALTRI PROVENTI

Gli altri proventi riguardano:

	Importi in euro	
	31/12/2023	31/12/2022
Addebito di servizi intercompany	869.076	656.603
Altri proventi di esercizi precedenti	41.722	-1.729
Ricavi da prestazioni accessorie	411.197	497.829
Totale	1.321.994	1.152.703

I ricavi da prestazioni di servizi intercompany sono costituiti da ricavi verso ASM Vercelli per la gestione commerciale del servizio idrico per € 606.858 e da ricavi per distacco di personale verso IREN SPA per € 26.278 e verso IREN MERCATO SPA per € 235.940.

COSTI

NOTA 22_ COSTI MATERIE PRIME, SUSSIDIARIE, DI CONSUMO E MERCI

I costi di acquisto materie prime, sussidiarie, di consumo e merci sono composti come indicato nella tabella seguente:

	Importi in euro	
	31/12/2023	31/12/2022
Costi acquisto materie prime - energia elettrica	21.688.795	15.878.963
Costi acquisto materie prime - gas	25.225.128	24.953.903
Costi acquisto materie prime - altri settori	125.725	30.851
Costi acquisto materie prime di esercizi precedenti	-3.486.829	-127.184
Totale	43.552.818	40.736.533

La dinamica dei costi è conseguenza, come per i ricavi, dei forti aumenti dei prezzi della materia prima determinati dallo scenario di mercato post crisi energetica.

In entrambi gli esercizi il dato tiene conto del valore del fondo stanziato al 31/12/2022 e rilasciato nel 2023 per coprire l'onerosità di alcuni contratti (si veda dettaglio della nota 16_Fondi per rischi ed oneri).

Per quanto riguarda i costi di esercizi precedenti, si rimanda alle considerazioni contenute nella precedente nota 20.

NOTE 23_ PRESTAZIONI DI SERVIZI E GODIMENTO BENI DI TERZI

I costi per prestazioni di servizi sono dettagliati nella tabella seguente:

	Importi in euro	
	31/12/2023	31/12/2022
Costo di trasporto energia elettrica	5.771.764	3.876.430
Costo di vettoriamento metano	-53.361	1.252.055
Costo del dispacciamento	569.924	832.585
Costi da corrispettivi energia elettrica	10.458	55.295
Costi diversi da servizi del distributore	227.433	160.410
Costi da prestazioni di servizi intercompany	2.471.159	2.668.045
Costi per prestazione commerciali	516.891	380.409
Costi per consulenze diverse	17.549	4.068
Costi di pubblicità e marketing	95.462	105.113
Costi per spese bancarie	177.081	261.239
Costi per prestazioni di servizi e godimento beni di terzi di esercizi precedenti	-6.315	-390.222
Altri costi per prestazioni di servizi e godimento beni di terzi	257.436	280.959
Totale	10.055.483	9.486.387

Le prestazioni di servizi sono costituite primariamente dai corrispettivi erogati, in parte fissa ed in parte variabile sulla base dei volumi trasportati, alla società di distribuzione a fronte dei costi d'esercizio da questa sostenuti per la gestione e manutenzione ordinaria delle reti di distribuzione, nonché il riaddebito dei costi sostenuti per la gestione delle richieste di utenti relative alle connessioni fatturate dalla società di vendita agli utenti finali.

La voce dei costi di esercizi precedenti è composta da differenze su stime pregresse.

NOTA 24_ ONERI DIVERSI DI GESTIONE

Gli oneri diversi di gestione sono dettagliati nella tabella seguente:

	Importi in euro	
	31/12/2023	31/12/2022
Contributi associativi	12.510	11.373
Erogazioni liberali	225	76
Multe e penalità	41.341	31.055
Altre imposte, tasse e bolli	5.116	4.668
Oneri diversi di gestione di esercizi precedenti	11.774	-117.062
Altri oneri diversi di gestione	6.635	6.080
Totale	77.601	-63.810

I contributi associativi sono rappresentati in prevalenza dal contributo versato all’Autorità AEEGSI.

NOTA 25_ COSTO PER IL PERSONALE

I costi per il personale sono così dettagliati:

	Importi in euro	
	31/12/2023	31/12/2022
Salari e stipendi	743.700	710.666
Oneri previdenziali e assistenziali	217.681	203.162
Oneri per programmi a benefici definiti - Altri piani a benefici definiti	11.874	14.342
Altri costi del personale	58.842	57.017
Compensi ad amministratori	35.906	26.320
Totale	1.068.003	1.011.507

In tali costi sono compresi gli accantonamenti per competenza relativi alle ferie maturate e non godute nel 2023 oltre ai premi di produttività maturati nell’esercizio 2023 da corrispondere nell’anno successivo.

Al 31 dicembre 2023 risultano in forza ad Atena Trading 21 dipendenti, in aumento rispetto ai 20 dipendenti dell’esercizio precedente. Nella tabella seguente si riporta la consistenza degli addetti al 31 dicembre 2023, suddivisi per categoria, e la relativa movimentazione avvenuta durante l’esercizio:

Qualifica	31/12/2022	Assunzioni	Cessazioni	Saldo Cambi Qualifica e Mobilità	Saldo Rami	31/12/2023
<i>Dirigenti</i>	0					0
<i>Quadri</i>	0					0
<i>Impiegati</i>	20	2	-1			21
<i>Operai</i>	0					0
Totale	20	2	-1	0	0	21

La composizione del personale in forza è la seguente:

Qualifica	Valori Assoluti			Valori %		
	M	F	TOT	M	F	TOT
Dirigenti	0	0	0	0,0%	0,0%	0,0%
Quadri	0	0	0	0,0%	0,0%	0,0%
Impiegati	6	15	21	28,6%	71,4%	100,0%
Operai	0	0	0	0,0%	0,0%	0,0%
Totale	6	15	21	28,6%	71,4%	100,0%

L'età media per categoria è così rappresentabile:

Età media	Operai			Impiegati			Quadri			Dirigenti			Totale		
	M	F	TOT	M	F	TOT	M	F	TOT	M	F	TOT	M	F	TOT
Atena Trading	==	==	==	40	44	43	==	==	==	==	==	==	40	44	43

Il livello di scolarizzazione del personale in forza è il seguente:

Titolo di Studio	Valori Assoluti					Valori %				
	O	I	Q	D	TOT	O	I	Q	D	TOT
Laurea Specialistica	-	8	-	-	8	-	38,1%	-	-	38,1%
Laurea	-	-	-	-	-	-	-	-	-	-
Media Superiore	-	12	-	-	12	-	57,1%	-	-	57,1%
Qualifica Profess.	-	1	-	-	1	-	4,8%	-	-	4,8%
Licenza Media	-	-	-	-	-	-	-	-	-	-
Totale	0	21	0	0	21	-	100,0%	-	-	100,0%

NOTA 26_ AMMORTAMENTI

Gli ammortamenti delle immobilizzazioni materiali e immateriali sono riportati nella seguente tabella:

	Importi in euro	
	31/12/2023	31/12/2022
Ammortamenti immobili, impianti e macchinari	33.462	31.427
Ammortamenti immobilizzazioni immateriali	1.581.674	1.078.372
Totale	1.615.136	1.109.799

Nel corso dell'esercizio è stata modificata l'aliquota di ammortamento delle immobilizzazioni immateriali riconducibili agli investimenti in campagne commerciali; per maggiori dettagli, anche sull'impatto consuntivato nell'esercizio, si rimanda alla nota 2.

NOTA 27_ ACCANTONAMENTI E SVALUTAZIONI

Gli accantonamenti e svalutazioni si riferiscono all'accantonamento al fondo svalutazione crediti per complessivi € 1.831.042 (€ 1.994.217 al 31.12.2022) sulla base delle analisi sulla solvibilità dei crediti commerciali al 31 dicembre 2023.

NOTE 28_GESTIONE FINANZIARIA

Proventi finanziari

Il dettaglio dei proventi finanziari è riportato nella tabella seguente:

	Importi in euro	
	31/12/2023	31/12/2022
Interessi di mora da clienti	86.874	55.500
Altri proventi finanziari	-194	2
Totale	86.679	55.502

Nei proventi finanziari sono comprese le indennità di ritardato pagamento addebitate alle utenze.

Oneri finanziari

Il dettaglio degli oneri finanziari è riportato nella tabella seguente:

	Importi in euro	
	31/12/2023	31/12/2022
Interessi passivi verso la controllante (cash-pooling)	251.070	115.587
Benefici ai dipendenti	6.095	955
Altri oneri finanziari	27.372	13.361
Totale	284.537	129.903

Gli oneri passivi da controllante derivano dall'applicazione degli interessi sulla passività dei depositi bancari gestiti centralmente da Tesoreria.

Gli oneri finanziari includono gli interessi passivi maturati sui depositi cauzionali degli utenti.

NOTA 29_IMPOSTE SUL REDDITO

Le imposte sul reddito sono state calcolate tenendo conto della normativa fiscale vigente.

Si specifica che i proventi IRES derivano dal consolidamento fiscale.

Nel prospetto riportato di seguito sono indicate le imposte a carico dell'esercizio:

Imposte dell'esercizio

	<i>Ires</i>	<i>Irap</i>	<i>Totale</i>
<i>Importi in Euro</i>			
- Imposte correnti	(503.859)	49.408	(454.451)
- Imposte anticipate			
. Anticipate generate nell'esercizio	(16.225)	(800)	(17.025)
. Riassorbimenti	1.227.757	92.679	1.320.436
. Rettifiche per variazione aliquote	0	0	0
Totale	1.211.532	91.879	1.303.411
- Imposte differite			
. Differite generate nell'esercizio	0	0	0
. Riassorbimenti	0	0	0
Totale	0	0	0
- Imposte esercizi precedenti	(402.708)		(402.708)
Totale	304.965	141.287	446.252

Riconciliazione tra aliquota ordinaria ed aliquota effettiva di tassazione IRES

	2022			2023		
	<i>Euro</i>	<i>Euro</i>	<i>%</i>	<i>Euro</i>	<i>Euro</i>	<i>%</i>
Risultato prima delle imposte	(3.423.478)			1.298.358		
Onere fiscale IRES teorico		(821.635)			311.606	
Aliquota ordinaria			24%			24%
Differenze temporanee tassabili in esercizi successivi	0			0		
Differenze temporanee deducibili in esercizi successivi	4.177.404			66.642		
Rigiro differenze temporanee da esercizi precedenti	(866.718)			(3.437.627)		
Differenze permanenti	(55.149)			(19.056)		
Imponibile fiscale	(167.941)			(2.091.683)		
Imposta sul reddito		(40.306)			(502.004)	
Aliquota effettiva			1,18%			-38,66%

Riconciliazione tra aliquota ordinaria ed aliquota effettiva di tassazione IRAP

	2022			2023		
	<i>Euro</i>	<i>Euro</i>	<i>%</i>	<i>Euro</i>	<i>Euro</i>	<i>%</i>
Valore della produzione lordo	(369.674)			4.359.355		
Onere fiscale IRAP teorico		(15.526)			183.093	
Aliquota ordinaria			4,20%			4,20%
Differenze temporanee tassabili in esercizi successivi	0			0		
Differenze temporanee deducibili in esercizi successivi	2.206.245			5.977		
Rigiro differenze temporanee da esercizi precedenti	(1.153)			(2.201.153)		
Differenze permanenti	(1.020.312)			(987.793)		
Imponibile fiscale	815.105			1.176.386		
Imposta sul reddito		34.234			49.408	
Aliquota effettiva			-9,26%			1,13%

Fiscalità differita

Le imposte anticipate e differite sono state rilevate a fronte di differenze temporanee esistenti alla data di riferimento tra i valori contabili delle attività e delle passività iscritte in bilancio ed i corrispondenti valori fiscalmente rilevanti per la determinazione del reddito imponibile.

Le attività e le passività fiscali differite sono determinate sulla base delle aliquote d'imposta previste per gli esercizi in cui le differenze temporanee si riverseranno; per il calcolo della tassazione differita sono state utilizzate le aliquote di imposta attese, per il periodo di rientro, pari al 24% per l'IRES ed al 4,2% per l'IRAP.

La descrizione e la movimentazione delle imposte anticipate e delle imposte differite sono evidenziate nel prospetto che segue:

**PROSPETTO IMPOSTE
ANTICIPATE E DIFFERITE**

	ESERCIZIO 2022						VARIAZIONI ESERCIZIO 2023						ESERCIZIO 2023						
	Imposte anticipate al 31.12.2022			Riassorbimenti			Incrementi			Imposte anticipate al 31.12.2023			Imposta			Imposta			
	Impontibile	Al	Imposta	Impontibile	Al	Imposta	Impontibile	Al	Imposta	Impontibile	Al	Imposta	Impontibile	Al	Imposta	Impontibile	Al	Imposta	
A. DIFFERENZE DEDUCIBILI																			
• Avviamento	36.616	28,20%	10.326	0	28,20%	0	0	28,20%	0	36.616	28,20%	10.326							
• Ammortamenti eccedenti IRES	1041	24,00%	250	0	24,00%	0	0	24,00%	0	1041	24,00%	250							
• Accantonamento fido svalutazione crediti	4.504.691	24,00%	108.1126	(2.880.180)	24,00%	(691.243)	4.832	24,00%	1.160	1.629.343	24,00%	391.042							
• Fondo rischi	2.215.476	28,20%	624.764	(2.201.153)	28,20%	(620.725)	0	28,20%	0	14.323	28,20%	4.039							
• Spese di revisione	10.827	24,00%	2.598	(10.827)	24,00%	(2.598)	12.524	24,00%	3.006	12.524	24,00%	3.006							
• Fondo TFR	(24.886)	28,20%	(7.017)	(5.493)	28,20%	(1.549)	12.104	28,20%	3.413	(8.275)	28,20%	(5.153)							
MBO	44.139	28,20%	12.447	0	28,20%	0	6.449	28,20%	1.819	50.588	28,20%	14.266							
• Compensi agli amministratori non pagati	18.000	24,00%	4.320	(18.000)	24,00%	(4.320)	24.756	24,00%	5.941	24.756	24,00%	5.941							
• Manutenzioni	11.181	28,20%	3.153	0	28,20%	0	6.339	28,20%	1.788	17.520	28,20%	4.941							
To tale	6.817.085		1.731.967	(5.115.653)		(1.320.436)	67.004		17.126	1.768.436		428.657							

Con riferimento all'esercizio in corso, la società non ha subito alcuna verifica, né ha ricevuto alcuna richiesta di informazioni o comunicazione da parte della Amministrazione Finanziaria circa gli esercizi aperti.

Nei confronti dell'Amministrazione Finanziaria risultano definiti gli esercizi chiusi fino al 31/12/2017.

NOTA 30_ALTRE COMPONENTI DI CONTO ECONOMICO COMPLESSIVO

La voce si riferisce:

- alle perdite attuariali relative ai piani per benefici ai dipendenti successivi al rapporto di lavoro per euro 5.493 (utili attuariali per euro 59.364 al 31 dicembre 2022);
- al complessivo effetto fiscale positivo per 1.549 euro (negativo per euro 16.741 al 31 dicembre 2022).

2. ALTRE INFORMAZIONI

Informazioni in merito all'impresa che redige il bilancio consolidato

La società che redige il bilancio consolidato del Gruppo Iren di cui fa parte Atena Trading è IREN SpA, qui di seguito i dati anagrafici: IREN SpA, Via Nubi di Magellano, 30 – Reggio Emilia (RE)

Accordi non risultanti dallo Stato Patrimoniale

Non vi sono accordi non risultanti dallo Stato Patrimoniale.

Fatti di rilievo avvenuti dopo la chiusura dell'esercizio

Non si sono verificati fatti di rilievo dopo la chiusura dell'esercizio.

Informazioni Legge 4 agosto 2017 n.124, Legge annuale per il mercato e la concorrenza

In ottemperanza alla Legge 4 agosto n. 124 Legge annuale per il mercato e la concorrenza, con riferimento all'art. 1, commi 125-129, adempimento degli obblighi di trasparenza e pubblicità, si precisa che nel 2023 la società ha incassato contributi per esenzioni fiscali e crediti d'imposta adottati a seguito della crisi economica causata dall'epidemia di COVID-19 per € 4.716.

Attività di direzione e coordinamento

I dati essenziali della controllante IREN SpA esposti nel prospetto riepilogativo richiesto dall'articolo 2497-bis del Codice Civile sono stati estratti dal relativo bilancio per l'esercizio chiuso al 31 dicembre 2022. Per un'adeguata e completa comprensione della situazione patrimoniale e finanziaria di IREN SpA al 31 dicembre 2022, nonché del risultato economico conseguito dalla società nell'esercizio chiuso a tale data, si rinvia alla lettura del bilancio che, corredato della relazione della società di revisione, è disponibile nelle forme e nei modi previsti dalla legge.

	Importi in migliaia di euro	
	Esercizio 2022	Esercizio 2021
STATO PATRIMONIALE		
ATTIVO		
Attività non correnti	5.950.386	5.320.255
Attività correnti	794.846	729.807
Attività destinate ad essere cedute	0	0
Totale Attività	6.745.231	6.050.062
PASSIVO		
Patrimonio Netto	2.246.579	2.071.330
Passività non correnti	4.065.923	3.305.923
Passività correnti	432.729	672.809
Totale Passività	4.498.652	3.978.732
Totale Passività e Patrimonio Netto	6.745.231	6.050.062

	Importi in migliaia di euro	
	Esercizio 2022	Esercizio 2021
CONTO ECONOMICO		
Ricavi	283.813	247.320
Costi operativi	-256.413	-228.422
MARGINE OPERATIVO LORDO	27.400	18.898
Ammortamenti e accantonamenti	-37.082	-36.339
RISULTATO OPERATIVO	-9.682	-17.441
Gestione finanziaria	270.526	235.231
RISULTATO PRIMA DELLE IMPOSTE	260.844	217.790
Imposte	-2.156	1.061
RISULTATO DA ATTIVITA' OPERATIVE IN ESERCIZIO	258.688	218.851

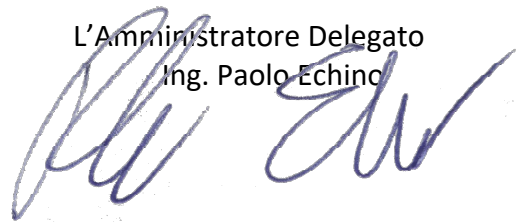
Proposte all'Assemblea


In relazione a quanto precedentemente esposto Vi proponiamo di:

- approvare il bilancio dell'esercizio al 31 dicembre 2023 che chiude con un utile d'esercizio di € 849.873;
- destinare l'utile d'esercizio a dividendo.

Vercelli, 25 marzo 2024

L'Amministratore Delegato
Ing. Paolo Echino





RELAZIONE DEL COLLEGIO SINDACALE
SUL BILANCIO AL 31 DICEMBRE 2023

Ai Soci della Società
Atena Trading S.r.l.

In conformità al disposto degli artt. 2478-bis, 1° comma, e 2429, 2° comma, C.C., il Collegio Sindacale, nominato nell'assemblea del 28 aprile 2021, presenta la seguente relazione per riferire sull'attività svolta nel trascorso esercizio 2023.

Nel corso dell'esercizio chiuso al 31 dicembre 2023, la nostra attività è stata ispirata alle disposizioni di legge e alle Norme di comportamento del collegio sindacale di società non quotate emanate dal Consiglio Nazionale dei Dottori commercialisti e degli Esperti contabili.

Di tale attività e dei risultati conseguiti Vi portiamo a conoscenza con la presente relazione.

È stato sottoposto al Vostro esame il bilancio d'esercizio della Atena Trading S.r.l. al 31.12.2023, in base ai Principi Contabili Internazionali ("IAS"/"IFRS") emessi dall'International Accounting Standards Board ("IASB"), usufruendo della facoltà prevista dal D. Lgs. 38/2005, che evidenzia un risultato positivo d'esercizio pari ad euro 849.873. Il bilancio è stato messo a nostra disposizione nel termine di legge.

Il Collegio sindacale non essendo incaricato della revisione legale, ha svolto sul bilancio le attività di vigilanza previste nella Norma 3.8. delle "Norme di comportamento del collegio sindacale di società non quotate" consistenti in un controllo sintetico complessivo volto a verificare che il bilancio sia stato correttamente redatto. La verifica della rispondenza ai dati contabili spetta, infatti, all'incaricato della revisione legale.

Il soggetto incaricato della revisione legale dei conti KPMG S.p.A. ci ha consegnato la propria relazione datata 9/4/2024 contenente un giudizio senza modifica.

Da quanto riportato nella relazione del soggetto incaricato della revisione legale il bilancio d'esercizio al 31.12.2023 rappresenta in modo veritiero e corretto la situazione patrimoniale e finanziaria, il risultato economico e i flussi di cassa della Vostra Società oltre a essere stato redatto in conformità agli International Financial Reporting Standards adottati dall'Unione Europea.

1) Attività di vigilanza ai sensi degli artt. 2403 e ss. c.c.

Abbiamo vigilato sull'osservanza della legge e dello statuto, sul rispetto dei principi di corretta amministrazione e, in particolare, sull'adeguatezza degli assetti organizzativi, del sistema amministrativo e contabile sul loro concreto funzionamento.

Abbiamo partecipato alle assemblee dei soci ed alle riunioni del consiglio di amministrazione e, sulla base delle informazioni disponibili, non abbiamo rilievi particolari da segnalare.

Abbiamo acquisito dall'organo amministrativo con adeguato anticipo e anche durante le riunioni svolte, informazioni sul generale andamento della gestione e sulla sua prevedibile evoluzione, nonché sulle operazioni di maggiore rilievo (a tal proposito si ricorda la fusione inversa con la società Minerva Srl come sotto specificata), per le loro dimensioni o caratteristiche, effettuate dalla società e, in base alle informazioni acquisite, non abbiamo osservazioni particolari da riferire.

Con il soggetto incaricato della revisione legale abbiamo scambiato tempestivamente dati e informazioni rilevanti per lo svolgimento della nostra attività di vigilanza.

Abbiamo preso visione delle relazioni dell'organismo di vigilanza e non sono emerse criticità rispetto alla corretta attuazione del modello organizzativo che debbano essere evidenziate nella presente relazione.

Abbiamo acquisito conoscenza e abbiamo vigilato sull'adeguatezza dell'assetto organizzativo, amministrativo e contabile e sul suo concreto funzionamento anche tramite la raccolta di informazioni dai responsabili delle funzioni e a tale riguardo non abbiamo osservazioni particolari da riferire.

Abbiamo acquisito conoscenza e vigilato, per quanto di nostra competenza, sull'adeguatezza e sul funzionamento del sistema amministrativo-contabile, nonché sull'affidabilità di quest'ultimo a rappresentare correttamente i fatti di gestione, mediante l'ottenimento di informazioni dai responsabili delle funzioni e l'esame dei documenti aziendali, e a tale riguardo, non abbiamo osservazioni particolari da riferire.

Non sono pervenute denunce né dai soci ex art. 2408 c.c. né dal tribunale ex art.2409 c.c.

Non abbiamo effettuato segnalazioni all'organo di amministrazione ai sensi e per gli effetti di cui all'art. 25-octies d.lgs. 12 gennaio 2019, n. 14.

Non abbiamo ricevuto segnalazioni da parte dei creditori pubblici ai sensi e per gli effetti di cui art. 25-novies d.lgs. 12 gennaio 2019, n. 14.

Nel corso dell'esercizio non sono stati rilasciati dal Collegio sindacale pareri e osservazioni previsti dalla legge. È stato emesso parere motivato sulla scelta del soggetto incaricato alla revisione contabile per il triennio 2024-2026 come previsto dall'art. 13, comma 1 del d.lgs. n. 39/2010.

Nel corso dell'attività di vigilanza, come sopra descritta, non sono emersi fatti significativi tali da richiederne la menzione nella presente relazione.

Il Collegio dà atto che la Società, ai sensi degli artt. 2497 e ss. del codice civile, è soggetta all'attività di direzione e coordinamento di IREN S.p.A. La Società è, pertanto, destinataria di regole di comportamento necessarie ad assicurare l'espletamento dei compiti di coordinamento e di controllo delle società del Gruppo IREN e finalizzate a garantire il rispetto degli obblighi di trasparenza e di informativa nei confronti del pubblico posti a carico degli emittenti quotati dalla normativa vigente. La Società ha inserito nella Nota Integrativa i dati di sintesi dell'ultimo bilancio approvato dalla controllante IREN S.p.A.

2) Osservazioni in ordine al bilancio d'esercizio

Da quanto riportato nella relazione del soggetto incaricato della revisione legale "il bilancio d'esercizio fornisce una rappresentazione veritiera e corretta della situazione patrimoniale e finanziaria della Atena Trading S.r.l. al 31/12/2023 e del risultato economico e dei flussi di cassa per l'esercizio chiuso a tale data in conformità agli International Financial Reporting Standards adottati dall'Unione Europea".

Come risulta dal Bilancio al 31/12/2023, nel corso dell'esercizio inoltre è stato integralmente utilizzato il fondo per onerosità contratti con la clientela, costituito nel 2022 per € 2.200.000

Nella Relazione sulla Gestione sono evidenziate in apposito prospetto le attività e le passività ricevute dalla società a seguito del perfezionamento dell'operazione di fusione inversa di Minerva S.r.l. in Atena Trading S.r.l.: l'effetto della fusione è stato un avanzo di fusione negativo di € 88.

3) Osservazioni e proposte in ordine alla approvazione del bilancio

Considerando le risultanze dell'attività da noi svolta e il giudizio espresso nella relazione di revisione rilasciata dal soggetto incaricato della revisione legale dei conti, invitiamo il Socio ad approvare il bilancio d'esercizio chiuso al 31 dicembre 2023, così come redatto dagli amministratori.

Con riferimento alla proposta di destinazione dell'utile di esercizio formulata dal consiglio di amministrazione, non rileviamo elementi ostativi all'approvazione della proposta formulata dagli Amministratori.

Rammentiamo che con l'approvazione del bilancio al 31/12/2023 scade il Collegio Sindacale attualmente in carica per decorso del termine triennale di durata della carica: l'Assemblea, quindi, sarà chiamata a provvedere in merito.

Vercelli 9 aprile 2024

Il Collegio Sindacale:

dr. Giuseppe Buzzi

dr.ssa Francesca Russo

dr. Maurizio Gili

The image shows three handwritten signatures in black ink. The top signature is for Giuseppe Buzzi, the middle one for Francesca Russo, and the bottom one for Maurizio Gili. The signatures are written in a cursive style.