



COMUNE DI CARRARA

Decorato di Medaglia d'Oro al Merito Civile

PROPOSTA DI DELIBERA DI CONSIGLIO N. 99 DEL 26/11/2025

U.O. 2.2.1 - Gestione bilancio

OGGETTO: APPROVAZIONE BILANCIO DI PREVISIONE 2026/2028 E RELATIVI ALLEGATI

IL CONSIGLIO COMUNALE

PREMESSO che ai sensi dell'art. 151 del D.lgs. 267/2000 entro il 31 dicembre deve essere deliberato il bilancio di previsione finanziario, riferito ad un orizzonte temporale almeno triennale, salvo differimento dei termini disposto con decreto del Ministero dell'Interno in presenza di motivate esigenze;

VISTO l'art. 11 del D.Lgs. 23-06-2011 n. 118 "Disposizioni in materia di armonizzazione dei sistemi contabili e degli schemi di bilancio delle Regioni, degli enti locali e dei loro organismi, a norma degli articoli 1 e 2 della legge 5 maggio 2009, n. 42", così come integrato e modificato dal D.Lgs. 10/08/2014, n. 126, che approva i nuovi schemi di bilancio di previsione, nonché i relativi allegati;

VISTO il Decreto del Ministero dell'economia e delle finanze del 25/07/2023, pubblicato nella G.U. del 4/08/2023, n. 181 - recante aggiornamenti all'allegato 4/1 del D.Lgs. n. 118/2011, ovvero al Principio contabile applicato sulla programmazione – che ha novellato, tra l'altro, la disciplina dell'iter di predisposizione del Bilancio di previsione e dell' eventuale nota di aggiornamento del documento unico di programmazione degli enti locali;

VISTO lo schema del bilancio di previsione 2026/2028, elaborato secondo lo schema previsto dall'allegato 9 del D.Lgs. 118/2011 e s.m.i., approvato con delibera G.C. n. 438 del 18/11/2025;

CONSIDERATO che relativamente alle previsioni del Bilancio predetto:

- a) per quanto concerne le entrate correnti, sono state prese a riferimento quelle previste nel
[COPIA CARTACEA DI ORIGINALE DIGITALE.](#)
[documento firmato digitalmente da Massimiliano Germiniasi e stampato il giorno 18/12/2025 da Faggioni Giuliano.](#)
[Riproduzione cartacea ai sensi del D.Lgs.82/2005 e successive modificazioni, di originale digitale.](#)

bilancio dei precedenti esercizi, con le necessarie modifiche apportate in relazione agli effettivi gettiti registrati dalle stesse nel corso degli esercizi finanziari 2024 e 2025 e tenuto conto delle aliquote e delle tariffe in vigore per l'anno 2026;

b) tra le entrate tributarie sono stati iscritti:

- il fondo di solidarietà comunale di cui al comma 380 dell'art.1 della Legge 24/12/2012 n. 228 per un importo corrispondente a quello del 2025 in attesa di conoscere il riparto per l'anno 2026, quantificato tenendo conto della quota specificatamente attribuita per il fondo speciale equità livello dei servizi iscritta tra i trasferimenti correnti, e al lordo del contributo alla finanza pubblica stabilito dall'art.1, c. 533, 534, 535, della legge n. 213/2023 ;

- il gettito dell'addizionale comunale all'Irpef sulla base dell'applicazione di una aliquota unica, invariata rispetto al precedente esercizio, pari allo 0,8% con una soglia di esenzione per i redditi imponibili fino ad euro 10.000,00, tenuto conto dell'applicazione del criterio di calcolo previsto dal principio contabile 4/2, punto 3.7.5;

- il gettito dell'imposta municipale propria (IMU), determinato sulla base dell'introito effettivo complessivo del 2024 e 2025, e delle aliquote previste per l'esercizio 2026;

- il gettito derivante dalla TARI, determinato sulla base della copertura integrale dei costi del servizio di gestione dei rifiuti urbani e assimilati e inserito per un importo pari al 2025, tenuto conto che il termine per validare i Piani economico-finanziari (PEF) e per approvare le tariffe ed i Regolamenti TARI 2026 per i comuni, rimane fissato al 30/04/2026, come stabilito dall'art. 3, comma 5-quinques, del D.L.228/2021;

c) per quanto concerne le spese correnti, sono stati previsti gli stanziamenti tenendo conto degli effetti derivanti da leggi, contratti e atti che obbligano giuridicamente l'ente, in misura congrua per assicurare l'esercizio delle funzioni e dei servizi attribuiti all'Ente con i criteri ritenuti più idonei per conseguire il migliore livello di efficienza e di efficacia consentito dalle risorse disponibili;

d) tra le spese correnti è stata iscritta la quota del concorso alla finanza pubblica, la c.d. spending review ordinaria, stabilita dal comma 533 della legge 30 dicembre 2023, nonché il fondo obiettivi di finanza pubblica istituito dall'art. 1, comma 789, della legge 207/2024;

e) per quanto concerne il finanziamento degli investimenti, si è tenuto conto delle entrate derivanti da cespiti propri destinati a questa finalità, dai proventi derivanti dai permessi a costruire, da entrate correnti destinate a spese in conto capitale, e da contributi da Amministrazioni pubbliche, come da Piano degli Investimenti incluso all'interno della Nota Integrativa;

f) relativamente agli interventi rientranti nel Piano Nazionale di Ripresa e Resilienza - PNRR- si è tenuto conto di quanto previsto nel documento inerente la programmazione ed attuazione degli interventi afferenti il PNRR, contenuto all'interno del Documento unico di programmazione DUP 2026/2028;

PRESO ATTO che, l'art. 1, commi 819 e ss., della L. 30/12/2018 n. 145 (Legge di bilancio 2019) pubblicata sulla G.U.R.I. n. 302 del 31/12/2018, ha abrogato l'obbligo del rispetto dei vincoli aggiuntivi di finanza pubblica e che, pertanto, il vincolo di finanza pubblica coinciderà con gli equilibri ordinari disciplinati dall'armonizzazione contabile di cui al D.Lgs. 118/2011;

PRESO, altresì, ATTO dell'art. 169 della L. 296/2006 che sancisce che: "Gli enti locali deliberano le tariffe e le aliquote relative ai tributi di loro competenza entro la data fissata da norme statali per la deliberazione del bilancio di previsione. Dette deliberazioni, anche se approvate successivamente all'inizio dell'esercizio purché entro il termine innanzi indicato, hanno effetto dal 1° gennaio dell'anno di riferimento. In caso di mancata approvazione entro il suddetto termine, le tariffe e le aliquote si intendono prorogate di anno in anno".

[COPIA CARTACEA DI ORIGINALE DIGITALE.](#)

[documento firmato digitalmente da Massimiliano Germiniasi e stampato il giorno 18/12/2025 da Faggioni Giuliano.](#)

[Riproduzione cartacea ai sensi del D.Lgs.82/2005 e successive modificazioni, di originale digitale.](#)

ATTESO:

1) che con deliberazione di G.C. n. 436 del 18/11/2025 sono state determinate, per l'esercizio 2026, le tariffe dei servizi a domanda individuale e quantificate le percentuali di copertura dei costi di esercizio dei servizi stessi;

2) che con deliberazione di C.C. n. _____ del _____ sono state approvate le aliquote dell' IMU per l'anno di imposta 2026;

3) che il Piano delle alienazioni e valorizzazioni immobiliari 2026/2028 è stato inserito all'interno della Nota di aggiornamento del Dup 2026/2028 per la definitiva approvazione da parte del Consiglio comunale;

4) che il Programma triennale delle opere pubbliche 2026/2028 e relativo elenco annuale 2026 è stato inserito all'interno della Nota di aggiornamento del Dup 2026/2028 per la definitiva approvazione da parte del Consiglio comunale;

5) che il Programma triennale degli acquisti di beni e servizi 2026/2028 è stato inserito all'interno della Nota di aggiornamento del Dup 2026/2028 per la definitiva approvazione da parte del Consiglio comunale;

RITENUTO che sussistano tutte le condizioni per procedere all'approvazione bilancio di previsione 2026/2028 e relativi allegati;

VISTA la propria precedente deliberazione n. _____ assunta in data odierna con la quale è stato approvata la Nota di aggiornamento del Documento Unico di Programmazione 2026 – 2028;

VISTO il Decreto Legislativo 267/2000 e s.m.i.;

VISTO il Decreto Legislativo 118/2011 e s.m.i. ;

VISTA la relazione dell'Organo di Revisione;

VISTO il parere della Commissione Consiliare competente - espresso in data _____;

ACQUISITI i pareri favorevoli espressi ai sensi dell'art. 49, comma 1, del D.Lgs. 267/2000 dal Dirigente del Settore Risorse umane, finanziarie, societarie, Dott. Massimiliano Germiniasi , in ordine alla regolarità tecnica e alla regolarità contabile;

VISTI gli artt. 42, comma secondo, lett. b) e 151 del D.Lgs. 267/2000;

VISTO il Regolamento di contabilità dell'Ente

VISTO il parere favorevole del Collegio dei Revisori ai sensi dell'art. 239 comma 1 lett. b del D. Lgs. 267/2000;

Su proposta dell'Assessore al Bilancio e Risorse Economico-Finanziarie/ Demanio Dott. Mario Lattanzi;

VISTO l'art. 42 del predetto D.Lgs. 267/2000;

CON VOTI palesemente espressi,

DELIBERA

1. di approvare, per le motivazioni espresse in premessa, il Bilancio di previsione 2026-

COPIA CARTACEA DI ORIGINALE DIGITALE.

documento firmato digitalmente da Massimiliano Germiniasi e stampato il giorno 18/12/2025 da Faggioni Giuliano.

Riproduzione cartacea ai sensi del D.Lgs.82/2005 e successive modificazioni, di originale digitale.

2028 (allegato A) le cui risultanze finali sono indicate nel seguente prospetto generale riepilogativo:

ENTRATE	Prev definitive 2025	Previsioni 2026	Previsioni 2027	Previsioni 2028
Utilizzo avanzo di amministrazione	21.365.393,04			
Fondo pluriennale vincolato	20.842.536,34	883.870,66	821.837,30	791.100,00
Titolo 1 - Entrate correnti di natura tributaria, contributiva e perequativa	46.732.476,00	46.867.976,00	46.572.976,00	46.547.976,00
Titolo 2 - Trasferimenti correnti	8.175.631,86	5.311.547,00	4.992.661,00	4.332.653,00
Titolo 3 - Entrate extratributarie	35.654.982,50	35.862.365,00	34.998.365,00	34.673.365,00
Titolo 4 - Entrate in conto capitale	42.779.227,31	4.456.982,00	2.700.000,00	2.700.000,00
Titolo 5 - Entrate da riduz. di attività finanziarie	-	-	-	-
-Titolo 6 - Accensione di prestiti	-	-	-	-
-Titolo 7 - Anticipazioni di istituto tesoriere / cassiere	-	-	-	-
Titolo 9 - Entrate in conto di terzi a partite di giro	16.448.212,00	16.139.212,00	16.139.212,00	16.139.212,00
TOTALE COMPLESSIVO ENTRATE	191.998.459,05	109.521.952,66	106.225.051,30	105.184.306,00

SPESE	Prev definitive 2025	Previsioni 2026	Previsioni 2027	Previsioni 2028
Titolo 1 - Spese correnti	87.315.499,13	80.084.446,56	79.004.323,51	77.878.030,91
Titolo 2 - Spese in conto capitale	81.715.379,92	6.600.682,00	6.585.000,00	6.585.000,00
Titolo 3 - Spese per incremento di attività finanziarie	-	-	-	-
Titolo 4 - Rimborso di prestiti	6.519.368,00	6.697.612,10	4.496.515,79	4.582.063,09
Titolo 5 - Chiusura Anticipazioni da istituto tesoriere/cassiere	-	-	-	-
Titolo 7 - Spese per conto terzi e partite di giro	16.448.212,00	16.139.212,00	16.139.212,00	16.139.212,00
TOTALE COMPLESSIVO SPESE	191.998.459,05	109.521.952,66	106.225.051,30	105.184.306,00

2. di approvare conseguentemente tutti gli schemi di cui all'allegato 9 del 118/2011 di seguito elencati e contenuti all'interno del bilancio di previsione 2026/2028 (allegato A) :

bilancio di previsione entrate;
 bilancio di previsione spese;
 riepilogo generale entrate per titoli;
 riepilogo generale spese per titoli;
 riepilogo generale delle spese per missioni;
 quadro generale riassuntivo;
 bilancio di previsione – equilibri di bilancio;

- 2.a.viii. allegato a) Risultato presunto di amministrazione – Tabella dimostrativa del risultato

COPIA CARTACEA DI ORIGINALE DIGITALE.

documento firmato digitalmente da Massimiliano Germiniasi e stampato il giorno 18/12/2025 da Faggioni Giuliano.

Riproduzione cartacea ai sensi del D.Lgs.82/2005 e successive modificazioni, di originale digitale.

- di amministrazione presunto (all'inizio dell'esercizio 2026)
- 2.a.ix. allegato b) Fondo pluriennale vincolato – Composizione per missioni e programmi del fondo pluriennale vincolato dell'esercizio 2026-2027-2028;
- 2.a.x. allegato c) Fondo crediti di dubbia esigibilità – Composizione dell'accantonamento al fondo crediti di dubbia esigibilità 2026-2027-2028;
allegato d) Limite indebitamento enti locali;
- 2.a.xii. allegato e) Utilizzo di contributi e trasferimenti da parte di organismi comunitari e internazionali;
- 2.a.xiii. allegato f) Spese per funzioni delegate dalle regioni;
- 2.a.xiv. allegato g) Tabella dei parametri obiettivi per i comuni ai fini dell'accertamento della condizione di ente strutturalmente deficitario;

3. di allegare alla presente deliberazione i seguenti documenti facenti parte integrante della stessa:

- ALLEGATO B) la Nota integrativa redatta secondo le modalità previste dall'art. 11, comma 5, del d.lgs. 118/2011;
- ALLEGATO C) il Piano degli Indicatori di bilancio di cui all'art. 18-bis del D.Lgs. 118/2011;
- ALLEGATO D) il Parere dell'Organo di Revisione alla proposta di bilancio di previsione 2026/2028 e documenti allegati;
- ALLEGATO E) l'Elenco degli indirizzi internet nei quali sono pubblicati i bilanci/rendiconti anno 2024 delle società/enti partecipati e le risultanze dei bilanci 2024 di AREA spa CAT spa in quanto non pubblicati;
- ALLEGATO F) Deliberazione C.C. n. _____ con la quale sono state individuate le aree e fabbricati da destinarsi alla residenza, alle attività produttive e terziarie ai sensi della L.167/62 e fissato il relativo prezzo di cessione;
- ALLEGATO G) Deliberazione di G.C. n. 436 del 18/11/2025 con la quale sono determinate, per l'esercizio 2026, le tariffe dei servizi a domanda individuale e quantificate le percentuali di copertura dei costi di esercizio dei servizi stessi;
- ALLEGATO H) Deliberazione di C.C. n. _____ del _____ con la quale sono state approvate le aliquote dell' IMU per l'anno di imposta 2026;
- ALLEGATO I) Nota informativa sugli strumenti finanziari derivati del Comune di Carrara ai sensi dell'art. 3, comma 8 legge 203/2008 e del principio contabile applicato D.Lgs. 118/2011;

Con separata votazione palesemente espressa,

D E L I B E R A

- di dichiarare la presente deliberazione immediatamente eseguibile ai sensi del 4° comma art.134 del D.Lgs. 18.8.2000 n. 267 al fine di rispettare il termine normativo di approvazione.



COMUNE DI CARRARA
Decorato di Medaglia d'Oro al Merito Civile

PARERE AI SENSI DELL'ART.49 DEL D.L.GS. 267/2000 SULLA PROPOSTA DI
DELIBERAZIONE DI CONSIGLIO N° 99 CON OGGETTO:

APPROVAZIONE BILANCIO DI PREVISIONE 2026/2028 E RELATIVI ALLEGATI

PARERE DI REGOLARITA' TECNICA: PARERE FAVOREVOLE

CARRARA il 26/11/2025

Il Dirigente

Massimiliano Germiniasi

“Documento firmato digitalmente ai sensi e per gli effetti di cui agli art.21, 23, 23bis e 23ter del decreto legislativo n. 82 del 7 marzo 2005 e s.m.i. - Codice dell'Amministrazione digitale. Tale documento informatico è memorizzato digitalmente su banca dati del Comune di Carrara.”



COMUNE DI CARRARA

Decorato di Medaglia d'Oro al Merito Civile

PARERE AI SENSI DELL'ART.49 DEL D.L.GS. 267/2000 SULLA PROPOSTA DI
DELIBERAZIONE DI CONSIGLIO N° 99 CON OGGETTO:

APPROVAZIONE BILANCIO DI PREVISIONE 2026/2028 E RELATIVI ALLEGATI

PARERE DI REGOLARITA' CONTABILE: PARERE FAVOREVOLE

CARRARA il 26/11/2025

Il Dirigente

Massimiliano Germiniasi

“Documento firmato digitalmente ai sensi e per gli effetti di cui agli art.21, 23, 23bis e 23ter del decreto legislativo n. 82 del 7 marzo 2005 e s.m.i. - Codice dell'Amministrazione digitale. Tale documento informatico è memorizzato digitalmente su banca dati del Comune di Carrara.”



COMUNE DI CARRARA

Decorato di medaglia d'oro al merito civile

BILANCIO DI PREVISIONE

2026-2028

BILANCIO DI PREVISIONE

ENTRATE

TITOLO TIPOLOGIA	DENOMINAZIONE	RESIDUI PRESUNTI AL TERMINE DELL'ESERCIZIO 2025		PREVISIONI DEFINITIVE DELL'ANNO 2025	PREVISIONI DEL BILANCIO PLURIENNALE		
					Previsioni dell'anno 2026	Previsioni dell'anno 2027	Previsioni dell'anno 2028
	Fondo pluriennale vincolato per spese correnti		previsioni di competenza	3.013.220,53	883.870,66	821.837,30	791.100,00
	Fondo pluriennale vincolato per spese in conto capitale		previsioni di competenza	17.829.315,81	0,00	0,00	0,00
	Fondo pluriennale vincolato attività finanziarie		previsioni di competenza	0,00	0,00	0,00	0,00
	Utilizzo avanzo di Amministrazione		previsioni di competenza	21.365.393,04	0,00	0,00	0,00
	- di cui avanzo utilizzato anticipatamente		previsioni di competenza	0,00	0,00	0,00	0,00
	- di cui Utilizzo Fondo anticipazioni di liquidità		previsioni di competenza	0,00	0,00	0,00	0,00
	Fondo di Cassa all'1/1/esercizio di riferimento		previsioni di cassa	63.097.289,07	47.655.180,86		
TITOLO 1:	Entrate correnti di natura tributaria, contributiva e perequativa						
10101	Tipologia 101 - Imposte, tasse e proventi assimilati	28.796.906,77	previsioni di competenza previsioni di cassa	38.855.976,00 48.585.337,63	39.081.476,00 39.884.607,26	38.786.476,00	38.761.476,00
10104	Tipologia 104 - Compartecipazioni di tributi	0,00	previsioni di competenza previsioni di cassa	0,00 0,00	0,00 0,00	0,00	0,00
10301	Tipologia 301 - Fondi perequativi da Amministrazioni Centrali	0,00	previsioni di competenza previsioni di cassa	7.876.500,00 7.876.500,00	7.786.500,00 7.786.500,00	7.786.500,00	7.786.500,00
10000	Totale TITOLO 1 Entrate correnti di natura tributaria, contributiva e perequativa	28.796.906,77	previsioni di competenza previsioni di cassa	46.732.476,00 56.461.837,63	46.867.976,00 47.671.107,26	46.572.976,00	46.547.976,00
TITOLO 2:	Trasferimenti correnti						
20101	Tipologia 101 - Trasferimenti correnti da Amministrazioni pubbliche	2.090.521,41	previsioni di competenza previsioni di cassa	8.143.881,86 10.493.027,29	5.311.547,00 5.727.950,29	4.992.661,00	4.332.653,00
20102	Tipologia 102 - Trasferimenti correnti da Famiglie	0,00	previsioni di competenza previsioni di cassa	0,00 0,00	0,00 0,00	0,00	0,00

Allegato n. 9 - Bilancio di previsione
al D.Lgs 118/2011

TITOLO TIPOLOGIA	DENOMINAZIONE	RESIDUI PRESUNTI AL TERMINE DELL'ESERCIZIO 2025		PREVISIONI DEFINITIVE DELL'ANNO 2025	PREVISIONI DEL BILANCIO PLURIENNALE		
					Previsioni dell'anno 2026	Previsioni dell'anno 2027	Previsioni dell'anno 2028
20104	Tipologia 104 - Trasferimenti correnti da Istituzioni Sociali Private	0,00	previsioni di competenza previsioni di cassa	31.750,00 31.750,00	0,00 0,00	0,00	0,00
20105	Tipologia 105 - Trasferimenti correnti dall'Unione Europea e dal Resto del Mondo	0,00	previsioni di competenza previsioni di cassa	0,00 0,00	0,00 0,00	0,00	0,00
20000	Totale TITOLO 2 Trasferimenti correnti	2.090.521,41	previsioni di competenza previsioni di cassa	8.175.631,86 10.524.777,29	5.311.547,00 5.727.950,29	4.992.661,00	4.332.653,00
TITOLO 3: Entrate extratributarie							
30100	Tipologia 100 - Vendita di beni e servizi e proventi derivanti dalla gestione dei beni	2.375.068,20	previsioni di competenza previsioni di cassa	10.500.100,00 13.202.912,92	9.720.700,00 10.195.965,49	9.726.700,00	9.721.700,00
30200	Tipologia 200 - Proventi derivanti dall'attività di controllo e repressione delle irregolarità e degli illeciti	6.910.913,41	previsioni di competenza previsioni di cassa	2.811.000,00 8.949.873,74	3.168.000,00 3.286.375,35	3.168.000,00	3.068.000,00
30300	Tipologia 300 - Interessi attivi	22.954,17	previsioni di competenza previsioni di cassa	299.658,33 403.564,52	201.665,00 206.255,83	181.665,00	161.665,00
30400	Tipologia 400 - Altre entrate da redditi da capitale	0,00	previsioni di competenza previsioni di cassa	245.457,29 245.457,29	0,00 0,00	0,00	0,00
30500	Tipologia 500 - Rimborsi e altre entrate correnti	4.024.543,44	previsioni di competenza previsioni di cassa	21.798.766,88 26.138.601,06	22.772.000,00 23.576.908,68	21.922.000,00	21.722.000,00
30000	Totale TITOLO 3 Entrate extratributarie	13.333.479,22	previsioni di competenza previsioni di cassa	35.654.982,50 48.940.409,53	35.862.365,00 37.265.505,35	34.998.365,00	34.673.365,00
TITOLO 4: Entrate in conto capitale							
40100	Tipologia 100 - Tributi in conto capitale	0,00	previsioni di competenza previsioni di cassa	0,00 0,00	0,00 0,00	0,00	0,00
40200	Tipologia 200 - Contributi agli investimenti	34.546.697,80	previsioni di competenza previsioni di cassa	41.055.227,31 48.312.599,38	2.643.982,00 9.553.321,55	1.700.000,00	1.700.000,00

Allegato n. 9 - Bilancio di previsione
al D.Lgs 118/2011

TITOLO TIPOLOGIA	DENOMINAZIONE	RESIDUI PRESUNTI AL TERMINE DELL'ESERCIZIO 2025		PREVISIONI DEFINITIVE DELL'ANNO 2025	PREVISIONI DEL BILANCIO PLURIENNALE		
					Previsioni dell'anno 2026	Previsioni dell'anno 2027	Previsioni dell'anno 2028
40300	Tipologia 300 - Altri trasferimenti in conto capitale	0,00	previsioni di competenza previsioni di cassa	0,00 0,00	0,00 0,00	0,00	0,00
40400	Tipologia 400 - Entrate da alienazione di beni materiali e immateriali	0,00	previsioni di competenza previsioni di cassa	724.000,00 724.000,00	813.000,00 813.000,00	0,00	0,00
40500	Tipologia 500 - Altre entrate in conto capitale	70.432,67	previsioni di competenza previsioni di cassa	1.000.000,00 1.032.182,67	1.000.000,00 1.014.086,53	1.000.000,00	1.000.000,00
40000	Totale TITOLO 4 Entrate in conto capitale	34.617.130,47	previsioni di competenza previsioni di cassa	42.779.227,31 50.068.782,05	4.456.982,00 11.380.408,08	2.700.000,00	2.700.000,00
TITOLO 5:		Entrate da riduzione di attività finanziarie					
50100	Tipologia 100 - Alienazione di attività finanziarie	0,00	previsioni di competenza previsioni di cassa	0,00 0,00	0,00 0,00	0,00	0,00
50200	Tipologia 200 - Riscossione crediti di breve termine	0,00	previsioni di competenza previsioni di cassa	0,00 0,00	0,00 0,00	0,00	0,00
50300	Tipologia 300 - Riscossione crediti di medio-lungo termine	0,00	previsioni di competenza previsioni di cassa	0,00 0,00	0,00 0,00	0,00	0,00
50400	Tipologia 400 - Altre entrate per riduzione di attività finanziarie	3.345.736,46	previsioni di competenza previsioni di cassa	0,00 3.704.039,39	0,00 677.191,21	0,00	0,00
50000	Totale TITOLO 5 Entrate da riduzione di attività finanziarie	3.345.736,46	previsioni di competenza previsioni di cassa	0,00 3.704.039,39	0,00 677.191,21	0,00	0,00
TITOLO 6:		Accensione di prestiti					
60200	Tipologia 200 - Accensione Prestiti a breve termine	0,00	previsioni di competenza previsioni di cassa	0,00 0,00	0,00 0,00	0,00	0,00
60300	Tipologia 300 - Accensione Mutui e altri finanziamenti a medio lungo termine	469.552,24	previsioni di competenza previsioni di cassa	0,00 519.113,55	0,00 93.910,44	0,00	0,00

Allegato n. 9 - Bilancio di previsione
al D.Lgs 118/2011

TITOLO TIPOLOGIA	DENOMINAZIONE	RESIDUI PRESUNTI AL TERMINE DELL'ESERCIZIO 2025		PREVISIONI DEFINITIVE DELL'ANNO 2025	PREVISIONI DEL BILANCIO PLURIENNALE		
					Previsioni dell'anno 2026	Previsioni dell'anno 2027	Previsioni dell'anno 2028
60400	Tipologia 400 - Altre forme di indebitamento	0,00	previsioni di competenza previsioni di cassa	0,00 0,00	0,00 0,00	0,00	0,00
60000	Totale TITOLO 6 Accensione di prestiti	469.552,24	previsioni di competenza previsioni di cassa	0,00 519.113,55	0,00 93.910,44	0,00	0,00
TITOLO 7: Anticipazioni da istituto tesoriere/cassiere							
70100	Tipologia 100 - Anticipazioni da istituto tesoriere/cassiere	0,00	previsioni di competenza previsioni di cassa	0,00 0,00	0,00 0,00	0,00	0,00
70000	Totale TITOLO 7 Anticipazioni da istituto tesoriere/cassiere	0,00	previsioni di competenza previsioni di cassa	0,00 0,00	0,00 0,00	0,00	0,00
TITOLO 9: Entrate per conto di terzi e partite di giro							
90100	Tipologia 100 - Entrate per partite di giro	221.651,00	previsioni di competenza previsioni di cassa	14.982.223,00 15.009.600,96	14.673.223,00 14.717.573,93	14.673.223,00	14.673.223,00
90200	Tipologia 200 - Entrate per conto terzi	835.746,52	previsioni di competenza previsioni di cassa	1.465.989,00 2.263.923,92	1.465.989,00 1.633.685,78	1.465.989,00	1.465.989,00
90000	Totale TITOLO 9 Entrate per conto di terzi e partite di giro	1.057.397,52	previsioni di competenza previsioni di cassa	16.448.212,00 17.273.524,88	16.139.212,00 16.351.259,71	16.139.212,00	16.139.212,00
TOTALE TITOLI		83.710.724,09	previsioni di competenza previsioni di cassa	149.790.529,67 187.492.484,32	108.638.082,00 119.167.332,34	105.403.214,00	104.393.206,00
TOTALE GENERALE DELLE ENTRATE		83.710.724,09	previsioni di competenza previsioni di cassa	191.998.459,05 250.589.773,39	109.521.952,66 166.822.513,20	106.225.051,30	105.184.306,00

BILANCIO DI PREVISIONE

SPESE

MISSIONE, PROGRAMMA, TITOLO		DENOMINAZIONE	RESIDUI PRESUNTI AL TERMINE DELL'ESERCIZIO 2025		PREVISIONI DEFINITIVE DELL'ANNO 2025	PREVISIONI DEL BILANCIO PLURIENNALE		
						Previsioni dell'anno 2026	Previsioni dell'anno 2027	Previsioni dell'anno 2028
DISAVANZO DI AMMINISTRAZIONE					0,00	0,00	0,00	0,00
DISAVANZO DERIVANTE DA DEBITO AUTORIZZATO E NON CONTRATTO					0,00	0,00	0,00	0,00
MISSIONE 01		Servizi istituzionali, generali e di gestione						
0101	PROGRAMMA 01	Organi istituzionali						
	Titolo 1	Spese correnti	210.849,32	previsione di competenza	1.620.665,11	1.589.065,93	1.600.515,94	1.600.515,93
				di cui già impegnato		37.600,98	3.200,00	0,00
				di cui fondo pluriennale vincolato	0,00	0,00	0,00	0,00
				previsione di cassa	1.830.107,78	1.631.235,79		
	Titolo 2	Spese in conto capitale	0,00	previsione di competenza	0,00	0,00	0,00	0,00
				di cui già impegnato		0,00	0,00	0,00
				di cui fondo pluriennale vincolato	0,00	0,00	0,00	0,00
				previsione di cassa	0,00	0,00		
	Totale programma 01	Organi istituzionali	210.849,32	previsione di competenza	1.620.665,11	1.589.065,93	1.600.515,94	1.600.515,93
				di cui già impegnato		37.600,98	3.200,00	0,00
				di cui fondo pluriennale vincolato	0,00	0,00	0,00	0,00
				previsione di cassa	1.830.107,78	1.631.235,79		
0102	PROGRAMMA 02	Segreteria generale						
	Titolo 1	Spese correnti	138.019,81	previsione di competenza	836.643,78	774.786,86	776.786,86	782.786,86
				di cui già impegnato		105.610,49	40.949,14	17.929,80
				di cui fondo pluriennale vincolato	0,00	0,00	0,00	0,00
				previsione di cassa	944.871,53	806.511,84		
	Titolo 2	Spese in conto capitale	0,00	previsione di competenza	0,00	0,00	0,00	0,00
				di cui già impegnato		0,00	0,00	0,00
				di cui fondo pluriennale vincolato	0,00	0,00	0,00	0,00
				previsione di cassa	0,00	0,00		
	Totale programma 02	Segreteria generale	138.019,81	previsione di competenza	836.643,78	774.786,86	776.786,86	782.786,86
				di cui già impegnato		105.610,49	40.949,14	17.929,80
				di cui fondo pluriennale vincolato	0,00	0,00	0,00	0,00
				previsione di cassa	944.871,53	806.511,84		

MISSIONE, PROGRAMMA, TITOLO	DENOMINAZIONE	RESIDUI PRESUNTI AL TERMINE DELL'ESERCIZIO 2025		PREVISIONI DEFINITIVE DELL'ANNO 2025	PREVISIONI DEL BILANCIO PLURIENNALE		
					Previsioni dell'anno 2026	Previsioni dell'anno 2027	Previsioni dell'anno 2028
0103	PROGRAMMA 03	Gestione economica, finanziaria, programmazione e provveditorato					
	Titolo 1	Spese correnti	884.263,52	previsione di competenza <i>di cui già impegnato</i> <i>di cui fondo pluriennale vincolato</i> previsione di cassa	2.252.501,48 55.891,82 0,00 2.473.480,93	1.401.042,44 35.670,33 0,00 1.578.282,69	1.411.723,56 0,00 0,00 1.411.723,56
	Titolo 2	Spese in conto capitale	19.332,66	previsione di competenza <i>di cui già impegnato</i> <i>di cui fondo pluriennale vincolato</i> previsione di cassa	74.000,00 0,00 0,00 98.716,76	59.000,00 0,00 0,00 56.866,34	59.000,00 0,00 0,00 59.000,00
	Titolo 3	Spese per incremento di attività finanziarie	0,00	previsione di competenza <i>di cui già impegnato</i> <i>di cui fondo pluriennale vincolato</i> previsione di cassa	0,00 0,00 0,00 0,00	0,00 0,00 0,00 0,00	0,00 0,00 0,00 0,00
	Totale programma 03	Gestione economica, finanziaria, programmazione e provveditorato	903.596,18	previsione di competenza <i>di cui già impegnato</i> <i>di cui fondo pluriennale vincolato</i> previsione di cassa	2.326.501,48 55.891,82 0,00 2.572.197,69	1.460.042,44 35.670,33 0,00 1.635.149,03	1.470.723,56 0,00 0,00 1.470.723,56
0104	PROGRAMMA 04	Gestione delle entrate tributarie e servizi fiscali					
	Titolo 1	Spese correnti	591.308,48	previsione di competenza <i>di cui già impegnato</i> <i>di cui fondo pluriennale vincolato</i> previsione di cassa	2.025.472,75 142.516,74 0,00 2.674.792,56	1.837.285,10 16.804,20 0,00 1.955.142,42	1.877.934,43 0,00 0,00 1.877.934,43
	Titolo 2	Spese in conto capitale	0,00	previsione di competenza <i>di cui già impegnato</i> <i>di cui fondo pluriennale vincolato</i> previsione di cassa	0,00 0,00 0,00 0,00	0,00 0,00 0,00 0,00	0,00 0,00 0,00 0,00
	Totale programma 04	Gestione delle entrate tributarie e servizi fiscali	591.308,48	previsione di competenza <i>di cui già impegnato</i> <i>di cui fondo pluriennale vincolato</i> previsione di cassa	2.025.472,75 142.516,74 0,00 2.674.792,56	1.837.285,10 16.804,20 0,00 1.955.142,42	1.877.934,43 0,00 0,00 1.877.934,43
0105	PROGRAMMA 05	Gestione dei beni demaniali e patrimoniali					

MISSIONE, PROGRAMMA, TITOLO		DENOMINAZIONE	RESIDUI PRESUNTI AL TERMINE DELL'ESERCIZIO 2025		PREVISIONI DEFINITIVE DELL'ANNO 2025	PREVISIONI DEL BILANCIO PLURIENNALE		
						Previsioni dell'anno 2026	Previsioni dell'anno 2027	Previsioni dell'anno 2028
Titolo 1		Spese correnti	846.591,73	previsione di competenza	2.040.919,26	1.859.653,58	1.677.263,94	1.665.960,36
				di cui già impegnato		462.703,02	435.151,98	0,00
				di cui fondo pluriennale vincolato	0,00	0,00	0,00	0,00
				previsione di cassa	2.813.204,85	2.028.592,13		
Titolo 2		Spese in conto capitale	1.173.886,97	previsione di competenza	1.654.960,84	361.700,00	130.000,00	590.000,00
				di cui già impegnato		0,00	0,00	0,00
				di cui fondo pluriennale vincolato	0,00	0,00	0,00	0,00
				previsione di cassa	1.712.579,16	876.303,51		
Totale programma 05		Gestione dei beni demaniali e patrimoniali	2.020.478,70	previsione di competenza	3.695.880,10	2.221.353,58	1.807.263,94	2.255.960,36
				di cui già impegnato		462.703,02	435.151,98	0,00
				di cui fondo pluriennale vincolato	0,00	0,00	0,00	0,00
				previsione di cassa	4.525.784,01	2.904.895,64		
0106	PROGRAMMA 06	Ufficio tecnico						
Titolo 1		Spese correnti	445.249,11	previsione di competenza	1.301.995,87	1.064.335,07	1.045.847,18	1.080.773,09
				di cui già impegnato		369.753,10	16.851,59	0,00
				di cui fondo pluriennale vincolato	0,00	0,00	0,00	0,00
				previsione di cassa	1.548.696,62	1.153.384,90		
Titolo 2		Spese in conto capitale	883.244,91	previsione di competenza	2.167.940,14	661.000,00	1.571.000,00	911.000,00
				di cui già impegnato		0,00	0,00	0,00
				di cui fondo pluriennale vincolato	0,00	0,00	0,00	0,00
				previsione di cassa	2.458.950,95	970.422,49		
Totale programma 06		Ufficio tecnico	1.328.494,02	previsione di competenza	3.469.936,01	1.725.335,07	2.616.847,18	1.991.773,09
				di cui già impegnato		369.753,10	16.851,59	0,00
				di cui fondo pluriennale vincolato	0,00	0,00	0,00	0,00
				previsione di cassa	4.007.647,57	2.123.807,39		
0107	PROGRAMMA 07	Elezioni e consultazioni popolari - Anagrafe e stato civile						
Titolo 1		Spese correnti	315.193,79	previsione di competenza	1.395.901,29	901.862,57	1.327.362,57	701.862,57
				di cui già impegnato		533,14	533,14	0,00
				di cui fondo pluriennale vincolato	0,00	0,00	0,00	0,00
				previsione di cassa	1.497.852,84	964.901,33		
Titolo 2		Spese in conto capitale	0,00	previsione di competenza	0,00	0,00	0,00	0,00
				di cui già impegnato		0,00	0,00	0,00
				di cui fondo pluriennale vincolato	0,00	0,00	0,00	0,00
				previsione di cassa	0,00	0,00		

MISSIONE, PROGRAMMA, TITOLO	DENOMINAZIONE	RESIDUI PRESUNTI AL TERMINE DELL'ESERCIZIO 2025		PREVISIONI DEFINITIVE DELL'ANNO 2025	PREVISIONI DEL BILANCIO PLURIENNALE		
					Previsioni dell'anno 2026	Previsioni dell'anno 2027	Previsioni dell'anno 2028
Totale programma 07	Elezioni e consultazioni popolari - Anagrafe e stato civile	315.193,79	previsione di competenza <i>di cui già impegnato</i> <i>di cui fondo pluriennale vincolato</i> previsione di cassa	1.395.901,29 0,00 1.497.852,84	901.862,57 533,14 0,00 964.901,33	1.327.362,57 533,14 0,00 	701.862,57 0,00 0,00
0108 PROGRAMMA 08	Statistica e sistemi informativi						
Titolo 1	Spese correnti	219.831,60	previsione di competenza <i>di cui già impegnato</i> <i>di cui fondo pluriennale vincolato</i> previsione di cassa	1.151.118,63 0,00 1.262.153,02	593.472,86 73.816,10 0,00 637.439,18	594.311,70 5.231,36 0,00 	594.144,39 0,00 0,00
Titolo 2	Spese in conto capitale	159.246,00	previsione di competenza <i>di cui già impegnato</i> <i>di cui fondo pluriennale vincolato</i> previsione di cassa	172.765,97 0,00 190.052,37	0,00 0,00 0,00 79.623,00	0,00 0,00 0,00 	0,00 0,00 0,00
Totale programma 08	Statistica e sistemi informativi	379.077,60	previsione di competenza <i>di cui già impegnato</i> <i>di cui fondo pluriennale vincolato</i> previsione di cassa	1.323.884,60 0,00 1.452.205,39	593.472,86 73.816,10 0,00 717.062,18	594.311,70 5.231,36 0,00 	594.144,39 0,00 0,00
0110 PROGRAMMA 10	Risorse umane						
Titolo 1	Spese correnti	1.676.778,81	previsione di competenza <i>di cui già impegnato</i> <i>di cui fondo pluriennale vincolato</i> previsione di cassa	5.712.246,32 842.252,00 6.969.441,81	6.033.204,60 418.779,72 791.100,00 5.577.460,38	6.063.646,60 86.906,93 791.100,00 	6.063.646,60 0,00 791.100,00
Titolo 2	Spese in conto capitale	0,00	previsione di competenza <i>di cui già impegnato</i> <i>di cui fondo pluriennale vincolato</i> previsione di cassa	0,00 0,00 0,00	0,00 0,00 0,00 0,00	0,00 0,00 0,00 	0,00 0,00 0,00
Totale programma 10	Risorse umane	1.676.778,81	previsione di competenza <i>di cui già impegnato</i> <i>di cui fondo pluriennale vincolato</i> previsione di cassa	5.712.246,32 842.252,00 6.969.441,81	6.033.204,60 418.779,72 791.100,00 5.577.460,38	6.063.646,60 86.906,93 791.100,00 	6.063.646,60 0,00 791.100,00
0111 PROGRAMMA 11	Altri servizi generali						
Titolo 1	Spese correnti	888.536,64	previsione di competenza <i>di cui già impegnato</i> <i>di cui fondo pluriennale vincolato</i> previsione di cassa	754.059,95 45.535,66 2.008.427,89	636.050,46 21.209,35 30.737,30 783.020,49	606.313,16 0,00 0,00 	606.313,16 0,00 0,00

MISSIONE, PROGRAMMA, TITOLO	DENOMINAZIONE	RESIDUI PRESUNTI AL TERMINE DELL'ESERCIZIO 2025		PREVISIONI DEFINITIVE DELL'ANNO 2025	PREVISIONI DEL BILANCIO PLURIENNALE		
					Previsioni dell'anno 2026	Previsioni dell'anno 2027	Previsioni dell'anno 2028
Titolo 2	Spese in conto capitale	0,00	previsione di competenza <i>di cui già impegnato</i> <i>di cui fondo pluriennale vincolato</i>	0,00 0,00 0,00	0,00 0,00 0,00	0,00 0,00 0,00	0,00 0,00 0,00
Totale programma 11	Altri servizi generali	888.536,64	previsione di competenza <i>di cui già impegnato</i> <i>di cui fondo pluriennale vincolato</i> previsione di cassa	754.059,95 21.209,35 45.535,66 2.008.427,89	636.050,46 21.209,35 30.737,30 783.020,49	606.313,16 0,00 0,00	606.313,16 0,00 0,00
Totale MISSIONE 01	Servizi istituzionali, generali e di gestione	8.452.333,35	previsione di competenza <i>di cui già impegnato</i> <i>di cui fondo pluriennale vincolato</i> previsione di cassa	23.161.191,39 1.688.414,46 887.787,66 28.483.329,07	17.772.459,47 1.688.414,46 821.837,30 19.099.186,49	18.748.757,96 641.298,67 791.100,00	17.945.660,95 17.929,80 791.100,00
MISSIONE 02	Giustizia						
0201	PROGRAMMA 01	Uffici giudiziari					
Titolo 1	Spese correnti	11.209,63	previsione di competenza <i>di cui già impegnato</i> <i>di cui fondo pluriennale vincolato</i>	189.415,55 0,00 0,00	164.034,01 0,00 0,00	163.889,37 0,00 0,00	163.739,18 0,00 0,00
			previsione di cassa	204.332,06	166.275,94		
Titolo 2	Spese in conto capitale	0,00	previsione di competenza <i>di cui già impegnato</i> <i>di cui fondo pluriennale vincolato</i>	0,00 0,00 0,00	0,00 0,00 0,00	0,00 0,00 0,00	0,00 0,00 0,00
			previsione di cassa	0,00	0,00		
Totale programma 01	Uffici giudiziari	11.209,63	previsione di competenza <i>di cui già impegnato</i> <i>di cui fondo pluriennale vincolato</i> previsione di cassa	189.415,55 0,00 0,00 204.332,06	164.034,01 0,00 0,00 166.275,94	163.889,37 0,00 0,00	163.739,18 0,00 0,00
Totale MISSIONE 02	Giustizia	11.209,63	previsione di competenza <i>di cui già impegnato</i> <i>di cui fondo pluriennale vincolato</i> previsione di cassa	189.415,55 0,00 0,00 204.332,06	164.034,01 0,00 0,00 166.275,94	163.889,37 0,00 0,00	163.739,18 0,00 0,00
MISSIONE 03	Ordine pubblico e sicurezza						

MISSIONE, PROGRAMMA, TITOLO	DENOMINAZIONE	RESIDUI PRESUNTI AL TERMINE DELL'ESERCIZIO 2025		PREVISIONI DEFINITIVE DELL'ANNO 2025	PREVISIONI DEL BILANCIO PLURIENNALE		
					Previsioni dell'anno 2026	Previsioni dell'anno 2027	Previsioni dell'anno 2028
0301	PROGRAMMA 01	Polizia locale e amministrativa					
	Titolo 1	Spese correnti	429.698,31	previsione di competenza <i>di cui già impegnato</i> <i>di cui fondo pluriennale vincolato</i> previsione di cassa	2.659.947,95 2.607.528,23 311.310,49 0,00 3.054.865,45	2.607.433,61 47.267,73 0,00 0,00 2.692.404,20	2.607.335,53 32.453,29 0,00 0,00 0,00
	Titolo 2	Spese in conto capitale	25.199,73	previsione di competenza <i>di cui già impegnato</i> <i>di cui fondo pluriennale vincolato</i> previsione di cassa	154.003,90 0,00 0,00 0,00 243.168,86	0,00 0,00 0,00 0,00 12.599,87	0,00 0,00 0,00 0,00 0,00
	Titolo 3	Spese per incremento di attività finanziarie	0,00	previsione di competenza <i>di cui già impegnato</i> <i>di cui fondo pluriennale vincolato</i> previsione di cassa	0,00 0,00 0,00 0,00	0,00 0,00 0,00 0,00	0,00 0,00 0,00 0,00
	Totale programma 01	Polizia locale e amministrativa	454.898,04	previsione di competenza <i>di cui già impegnato</i> <i>di cui fondo pluriennale vincolato</i> previsione di cassa	2.813.951,85 311.310,49 0,00 3.298.034,31	2.607.528,23 47.267,73 0,00 2.705.004,07	2.607.335,53 32.453,29 0,00 0,00
Totale MISSIONE 03	Ordine pubblico e sicurezza		454.898,04	previsione di competenza <i>di cui già impegnato</i> <i>di cui fondo pluriennale vincolato</i> previsione di cassa	2.813.951,85 311.310,49 0,00 3.298.034,31	2.607.433,61 47.267,73 0,00 2.705.004,07	2.607.335,53 32.453,29 0,00 0,00
MISSIONE 04	Istruzione e diritto allo studio						
0401	PROGRAMMA 01	Istruzione prescolastica					
	Titolo 1	Spese correnti	330.629,31	previsione di competenza <i>di cui già impegnato</i> <i>di cui fondo pluriennale vincolato</i> previsione di cassa	799.603,05 779.058,17 440.000,00 0,00 986.209,26	788.536,85 287.775,75 0,00 0,00 846.407,80	797.997,58 0,00 0,00 0,00 0,00
	Titolo 2	Spese in conto capitale	0,00	previsione di competenza <i>di cui già impegnato</i> <i>di cui fondo pluriennale vincolato</i> previsione di cassa	0,00 0,00 0,00 0,00 0,00	0,00 0,00 0,00 0,00 0,00	0,00 0,00 0,00 0,00 0,00
	Titolo 3	Spese per incremento di attività finanziarie	0,00	previsione di competenza <i>di cui già impegnato</i> <i>di cui fondo pluriennale vincolato</i> previsione di cassa	0,00 0,00 0,00 0,00	0,00 0,00 0,00 0,00	0,00 0,00 0,00 0,00

MISSIONE, PROGRAMMA, TITOLO	DENOMINAZIONE	RESIDUI PRESUNTI AL TERMINE DELL'ESERCIZIO 2025		PREVISIONI DEFINITIVE DELL'ANNO 2025	PREVISIONI DEL BILANCIO PLURIENNALE		
					Previsioni dell'anno 2026	Previsioni dell'anno 2027	Previsioni dell'anno 2028
Totale programma 01	Istruzione prescolastica	330.629,31	previsione di competenza <i>di cui già impegnato</i> <i>di cui fondo pluriennale vincolato</i> previsione di cassa	799.603,05 0,00 986.209,26	779.058,17 440.000,00 0,00 846.407,80	788.536,85 287.775,75 0,00 0,00	797.997,58 0,00 0,00 0,00
0402 PROGRAMMA 02	Altri ordini di istruzione non universitaria						
Titolo 1	Spese correnti	848.994,19	previsione di competenza <i>di cui già impegnato</i> <i>di cui fondo pluriennale vincolato</i> previsione di cassa	2.113.323,00 0,00 2.533.508,26	2.106.142,61 1.170.000,00 0,00 2.282.049,05	2.110.390,56 817.462,81 0,00 0,00	2.119.199,55 0,00 0,00 0,00
Titolo 2	Spese in conto capitale	15.043.443,49	previsione di competenza <i>di cui già impegnato</i> <i>di cui fondo pluriennale vincolato</i> previsione di cassa	20.486.457,55 0,00 21.057.323,56	773.000,00 423.000,00 0,00 8.140.121,80	0,00 0,00 0,00 0,00	40.000,00 0,00 0,00 0,00
Titolo 3	Spese per incremento di attività finanziarie	0,00	previsione di competenza <i>di cui già impegnato</i> <i>di cui fondo pluriennale vincolato</i> previsione di cassa	0,00 0,00 0,00	0,00 0,00 0,00 0,00	0,00 0,00 0,00 0,00	0,00 0,00 0,00 0,00
Totale programma 02	Altri ordini di istruzione non universitaria	15.892.437,68	previsione di competenza <i>di cui già impegnato</i> <i>di cui fondo pluriennale vincolato</i> previsione di cassa	22.599.780,55 0,00 23.590.831,82	2.879.142,61 1.593.000,00 0,00 10.422.170,85	2.110.390,56 817.462,81 0,00 0,00	2.159.199,55 0,00 0,00 0,00
0406 PROGRAMMA 06	Servizi ausiliari all'istruzione						
Titolo 1	Spese correnti	1.402.351,13	previsione di competenza <i>di cui già impegnato</i> <i>di cui fondo pluriennale vincolato</i> previsione di cassa	3.479.310,35 0,00 4.185.313,68	2.697.599,26 399.913,77 0,00 2.978.069,51	2.538.750,68 2.992,14 0,00 0,00	2.537.238,13 0,00 0,00 0,00
Titolo 2	Spese in conto capitale	863.398,88	previsione di competenza <i>di cui già impegnato</i> <i>di cui fondo pluriennale vincolato</i> previsione di cassa	1.165.127,24 0,00 1.169.501,68	0,00 0,00 0,00 431.699,44	0,00 0,00 0,00 0,00	0,00 0,00 0,00 0,00
Titolo 3	Spese per incremento di attività finanziarie	0,00	previsione di competenza <i>di cui già impegnato</i> <i>di cui fondo pluriennale vincolato</i> previsione di cassa	0,00 0,00 0,00	0,00 0,00 0,00 0,00	0,00 0,00 0,00 0,00	0,00 0,00 0,00 0,00

MISSIONE, PROGRAMMA, TITOLO	DENOMINAZIONE	RESIDUI PRESUNTI AL TERMINE DELL'ESERCIZIO 2025		PREVISIONI DEFINITIVE DELL'ANNO 2025	PREVISIONI DEL BILANCIO PLURIENNALE		
					Previsioni dell'anno 2026	Previsioni dell'anno 2027	Previsioni dell'anno 2028
Totale programma 06	Servizi ausiliari all'istruzione	2.265.750,01	previsione di competenza <i>di cui già impegnato</i> <i>di cui fondo pluriennale vincolato</i> previsione di cassa	4.644.437,59 0,00 5.354.815,36	2.697.599,26 399.913,77 0,00 3.409.768,95	2.538.750,68 2.992,14 0,00 	2.537.238,13 0,00 0,00
0407 PROGRAMMA 07	Diritto allo studio						
Titolo 1	Spese correnti	596.026,31	previsione di competenza <i>di cui già impegnato</i> <i>di cui fondo pluriennale vincolato</i> previsione di cassa	846.083,14 0,00 1.098.839,75	381.886,00 0,00 0,00 501.091,27	381.886,00 0,00 0,00 	381.886,00 0,00 0,00
Titolo 2	Spese in conto capitale	156,96	previsione di competenza <i>di cui già impegnato</i> <i>di cui fondo pluriennale vincolato</i> previsione di cassa	0,00 0,00 156,96	0,00 0,00 0,00 78,48	0,00 0,00 0,00 	0,00 0,00 0,00
Titolo 3	Spese per incremento di attività finanziarie	0,00	previsione di competenza <i>di cui già impegnato</i> <i>di cui fondo pluriennale vincolato</i> previsione di cassa	0,00 0,00 0,00	0,00 0,00 0,00 0,00	0,00 0,00 0,00 	0,00 0,00 0,00
Totale programma 07	Diritto allo studio	596.183,27	previsione di competenza <i>di cui già impegnato</i> <i>di cui fondo pluriennale vincolato</i> previsione di cassa	846.083,14 0,00 1.098.996,71	381.886,00 0,00 0,00 501.169,75	381.886,00 0,00 0,00 	381.886,00 0,00 0,00
Totale MISSIONE 04	Istruzione e diritto allo studio	19.085.000,27	previsione di competenza <i>di cui già impegnato</i> <i>di cui fondo pluriennale vincolato</i> previsione di cassa	28.889.904,33 0,00 31.030.853,15	6.737.686,04 2.432.913,77 0,00 15.179.517,35	5.819.564,09 1.108.230,70 0,00 	5.876.321,26 0,00 0,00
MISSIONE 05	Tutela e valorizzazione dei beni e attività culturali						
0501 PROGRAMMA 01	Valorizzazione dei beni di interesse storico						
Titolo 1	Spese correnti	34,36	previsione di competenza <i>di cui già impegnato</i> <i>di cui fondo pluriennale vincolato</i> previsione di cassa	0,00 0,00 2.918,24	0,00 0,00 0,00 6,87	0,00 0,00 0,00 	0,00 0,00 0,00

MISSIONE, PROGRAMMA, TITOLO		DENOMINAZIONE	RESIDUI PRESUNTI AL TERMINE DELL'ESERCIZIO 2025		PREVISIONI DEFINITIVE DELL'ANNO 2025	PREVISIONI DEL BILANCIO PLURIENNALE		
						Previsioni dell'anno 2026	Previsioni dell'anno 2027	Previsioni dell'anno 2028
	Titolo 2	Spese in conto capitale	123.595,32	previsione di competenza <i>di cui già impegnato</i> <i>di cui fondo pluriennale vincolato</i>	8.491,20 0,00	0,00 0,00 0,00	0,00 0,00 0,00	0,00 0,00 0,00
				previsione di cassa	128.670,52	61.797,66		
	Titolo 3	Spese per incremento di attività finanziarie	0,00	previsione di competenza <i>di cui già impegnato</i> <i>di cui fondo pluriennale vincolato</i>	0,00 0,00	0,00 0,00 0,00	0,00 0,00 0,00	0,00 0,00 0,00
				previsione di cassa	0,00	0,00		
	Totale programma 01	Valorizzazione dei beni di interesse storico	123.629,68	previsione di competenza <i>di cui già impegnato</i> <i>di cui fondo pluriennale vincolato</i>	8.491,20 0,00	0,00 0,00 0,00	0,00 0,00 0,00	0,00 0,00 0,00
				previsione di cassa	131.588,76	61.804,53		
0502	PROGRAMMA 02	Attività culturali e interventi diversi nel settore culturale						
	Titolo 1	Spese correnti	610.851,09	previsione di competenza <i>di cui già impegnato</i> <i>di cui fondo pluriennale vincolato</i>	3.211.104,48 0,00	2.863.444,53 503.403,17 0,00	2.901.086,19 336.160,09 0,00	2.329.586,69 0,00 0,00
				previsione di cassa	4.081.769,43	2.984.543,21		
	Titolo 2	Spese in conto capitale	0,00	previsione di competenza <i>di cui già impegnato</i> <i>di cui fondo pluriennale vincolato</i>	324.949,81 0,00	300.000,00 0,00 0,00	0,00 0,00 0,00	0,00 0,00 0,00
				previsione di cassa	359.496,75	240.000,00		
	Titolo 3	Spese per incremento di attività finanziarie	0,00	previsione di competenza <i>di cui già impegnato</i> <i>di cui fondo pluriennale vincolato</i>	0,00 0,00	0,00 0,00 0,00	0,00 0,00 0,00	0,00 0,00 0,00
				previsione di cassa	0,00	0,00		
	Totale programma 02	Attività culturali e interventi diversi nel settore culturale	610.851,09	previsione di competenza <i>di cui già impegnato</i> <i>di cui fondo pluriennale vincolato</i>	3.536.054,29 0,00	3.163.444,53 503.403,17 0,00	2.901.086,19 336.160,09 0,00	2.329.586,69 0,00 0,00
				previsione di cassa	4.441.266,18	3.224.543,21		
Totale MISSIONE 05		Tutela e valorizzazione dei beni e attività culturali	734.480,77	previsione di competenza <i>di cui già impegnato</i> <i>di cui fondo pluriennale vincolato</i>	3.544.545,49 0,00	3.163.444,53 503.403,17 0,00	2.901.086,19 336.160,09 0,00	2.329.586,69 0,00 0,00
				previsione di cassa	4.572.854,94	3.286.347,74		

MISSIONE, PROGRAMMA, TITOLO		DENOMINAZIONE	RESIDUI PRESUNTI AL TERMINE DELL'ESERCIZIO 2025		PREVISIONI DEFINITIVE DELL'ANNO 2025	PREVISIONI DEL BILANCIO PLURIENNALE		
						Previsioni dell'anno 2026	Previsioni dell'anno 2027	Previsioni dell'anno 2028
MISSIONE 06		Politiche giovanili, sport e tempo libero						
0601	PROGRAMMA 01	Sport e tempo libero						
	Titolo 1	Spese correnti	475.691,02	previsione di competenza di cui già impegnato di cui fondo pluriennale vincolato	1.210.531,21 88.345,11 0,00	1.088.511,39 178,00 0,00	1.140.800,90 0,00	1.207.975,87 0,00
				previsione di cassa	1.542.763,54	1.174.011,58		
	Titolo 2	Spese in conto capitale	4.595.412,04	previsione di competenza di cui già impegnato di cui fondo pluriennale vincolato	11.875.526,62 0,00 0,00	400.000,00 0,00 0,00	50.000,00 0,00	50.000,00 0,00
				previsione di cassa	12.117.557,24	2.617.706,04		
	Titolo 3	Spese per incremento di attività finanziarie	0,00	previsione di competenza di cui già impegnato di cui fondo pluriennale vincolato	0,00 0,00 0,00	0,00 0,00 0,00	0,00 0,00	0,00 0,00
				previsione di cassa	0,00	0,00		
	Totale programma 01	Sport e tempo libero	5.071.103,06	previsione di competenza di cui già impegnato di cui fondo pluriennale vincolato	13.086.057,83 88.345,11 0,00	1.488.511,39 178,00 0,00	1.190.800,90 0,00	1.257.975,87 0,00
				previsione di cassa	13.660.320,78	3.791.717,62		
Totale MISSIONE 06		Politiche giovanili, sport e tempo libero	5.071.103,06	previsione di competenza di cui già impegnato di cui fondo pluriennale vincolato	13.086.057,83 88.345,11 0,00	1.488.511,39 178,00 0,00	1.190.800,90 0,00	1.257.975,87 0,00
				previsione di cassa	13.660.320,78	3.791.717,62		
MISSIONE 07		Turismo						
0701	PROGRAMMA 01	Sviluppo e valorizzazione del turismo						
	Titolo 1	Spese correnti	259.522,43	previsione di competenza di cui già impegnato di cui fondo pluriennale vincolato	688.346,31 53.839,76 0,00	319.432,46 2.850,00 0,00	369.432,46 0,00	389.432,46 0,00
				previsione di cassa	895.819,88	371.336,94		
	Titolo 2	Spese in conto capitale	14.281,67	previsione di competenza di cui già impegnato di cui fondo pluriennale vincolato	293.966,00 0,00 0,00	0,00 0,00 0,00	0,00 0,00	0,00 0,00
				previsione di cassa	300.000,00	7.140,84		

MISSIONE, PROGRAMMA, TITOLO	DENOMINAZIONE	RESIDUI PRESUNTI AL TERMINE DELL'ESERCIZIO 2025		PREVISIONI DEFINITIVE DELL'ANNO 2025	PREVISIONI DEL BILANCIO PLURIENNALE		
					Previsioni dell'anno 2026	Previsioni dell'anno 2027	Previsioni dell'anno 2028
Titolo 3	Spese per incremento di attività finanziarie	0,00	previsione di competenza <i>di cui già impegnato</i> <i>di cui fondo pluriennale vincolato</i> previsione di cassa	0,00 0,00 0,00 0,00	0,00 0,00 0,00 0,00	0,00 0,00 0,00 0,00	0,00 0,00 0,00 0,00
Totale programma 01	Sviluppo e valorizzazione del turismo	273.804,10	previsione di competenza <i>di cui già impegnato</i> <i>di cui fondo pluriennale vincolato</i> previsione di cassa	982.312,31 53.839,76 0,00 1.195.819,88	319.432,46 53.839,76 0,00 378.477,78	369.432,46 2.850,00 0,00 369.432,46	389.432,46 0,00 0,00 389.432,46
Totale MISSIONE 07	Turismo	273.804,10	previsione di competenza <i>di cui già impegnato</i> <i>di cui fondo pluriennale vincolato</i> previsione di cassa	982.312,31 53.839,76 0,00 1.195.819,88	319.432,46 53.839,76 0,00 378.477,78	369.432,46 2.850,00 0,00 369.432,46	389.432,46 0,00 0,00 389.432,46
MISSIONE 08	Aspetto del territorio ed edilizia abitativa						
0801	PROGRAMMA 01	Urbanistica e assetto del territorio					
Titolo 1	Spese correnti	6.347,12	previsione di competenza <i>di cui già impegnato</i> <i>di cui fondo pluriennale vincolato</i> previsione di cassa	649.196,81 600,00 0,00 705.907,80	643.908,64 600,00 0,00 645.178,06	648.862,87 0,00 0,00 648.862,87	648.814,96 0,00 0,00 648.814,96
Titolo 2	Spese in conto capitale	9.622.592,82	previsione di competenza <i>di cui già impegnato</i> <i>di cui fondo pluriennale vincolato</i> previsione di cassa	13.625.947,94 0,00 0,00 13.772.789,15	55.000,00 0,00 0,00 4.855.296,43	115.000,00 0,00 0,00 115.000,00	55.000,00 0,00 0,00 55.000,00
Titolo 3	Spese per incremento di attività finanziarie	0,00	previsione di competenza <i>di cui già impegnato</i> <i>di cui fondo pluriennale vincolato</i> previsione di cassa	0,00 0,00 0,00 0,00	0,00 0,00 0,00 0,00	0,00 0,00 0,00 0,00	0,00 0,00 0,00 0,00
Totale programma 01	Urbanistica e assetto del territorio	9.628.939,94	previsione di competenza <i>di cui già impegnato</i> <i>di cui fondo pluriennale vincolato</i> previsione di cassa	14.275.144,75 600,00 0,00 14.478.696,95	698.908,64 600,00 0,00 5.500.474,49	763.862,87 0,00 0,00 763.862,87	703.814,96 0,00 0,00 703.814,96
0802	PROGRAMMA 02	Edilizia residenziale pubblica e locale e piani di edilizia economico-popolare					

MISSIONE, PROGRAMMA, TITOLO		DENOMINAZIONE	RESIDUI PRESUNTI AL TERMINE DELL'ESERCIZIO 2025		PREVISIONI DEFINITIVE DELL'ANNO 2025	PREVISIONI DEL BILANCIO PLURIENNALE		
						Previsioni dell'anno 2026	Previsioni dell'anno 2027	Previsioni dell'anno 2028
Titolo 1	Spese correnti	0,00	previsione di competenza	0,00	0,00	0,00	0,00	
			di cui già impegnato		0,00	0,00	0,00	
			di cui fondo pluriennale vincolato	0,00	0,00	0,00	0,00	
			previsione di cassa	0,00	0,00			
	Titolo 2	Spese in conto capitale	0,00	previsione di competenza	0,00	0,00	0,00	0,00
				di cui già impegnato		0,00	0,00	0,00
				di cui fondo pluriennale vincolato	0,00	0,00	0,00	0,00
				previsione di cassa	0,00	0,00		
	Titolo 3	Spese per incremento di attività finanziarie	0,00	previsione di competenza	0,00	0,00	0,00	0,00
				di cui già impegnato		0,00	0,00	0,00
				di cui fondo pluriennale vincolato	0,00	0,00	0,00	0,00
				previsione di cassa	0,00	0,00		
	Totale programma 02	Edilizia residenziale pubblica e locale e piani di edilizia economico-popolare	0,00	previsione di competenza	0,00	0,00	0,00	0,00
				di cui già impegnato		0,00	0,00	0,00
				di cui fondo pluriennale vincolato	0,00	0,00	0,00	0,00
				previsione di cassa	0,00	0,00		
Totale MISSIONE 08		Aspetto del territorio ed edilizia abitativa	9.628.939,94	previsione di competenza	14.275.144,75	698.908,64	763.862,87	703.814,96
				di cui già impegnato		600,00	0,00	0,00
				di cui fondo pluriennale vincolato	0,00	0,00	0,00	0,00
				previsione di cassa	14.478.696,95	5.500.474,49		
MISSIONE 09		Sviluppo sostenibile e tutela del territorio e dell'ambiente						
0901	PROGRAMMA 01	Difesa del suolo	79.987,10	previsione di competenza	446.417,10	350.563,72	345.290,34	334.557,71
				di cui già impegnato		0,00	0,00	0,00
				di cui fondo pluriennale vincolato	0,00	0,00	0,00	0,00
				previsione di cassa	446.417,10	366.561,14		
	Titolo 2	Spese in conto capitale	803.223,03	previsione di competenza	1.024.565,88	0,00	0,00	0,00
				di cui già impegnato		0,00	0,00	0,00
				di cui fondo pluriennale vincolato	0,00	0,00	0,00	0,00
				previsione di cassa	1.563.463,48	401.611,53		
	Titolo 3	Spese per incremento di attività finanziarie	0,00	previsione di competenza	0,00	0,00	0,00	0,00
				di cui già impegnato		0,00	0,00	0,00
				di cui fondo pluriennale vincolato	0,00	0,00	0,00	0,00
				previsione di cassa	0,00	0,00		

MISSIONE, PROGRAMMA, TITOLO	DENOMINAZIONE	RESIDUI PRESUNTI AL TERMINE DELL'ESERCIZIO 2025		PREVISIONI DEFINITIVE DELL'ANNO 2025	PREVISIONI DEL BILANCIO PLURIENNALE		
					Previsioni dell'anno 2026	Previsioni dell'anno 2027	Previsioni dell'anno 2028
Totale programma 01	Difesa del suolo	883.210,13	previsione di competenza <i>di cui già impegnato</i> <i>di cui fondo pluriennale vincolato</i> previsione di cassa	1.470.982,98 0,00 2.009.880,58	350.563,72 0,00 768.172,67	345.290,34 0,00 0,00	334.557,71 0,00 0,00
0902 PROGRAMMA 02	Tutela, valorizzazione e recupero ambientale						
Titolo 1	Spese correnti	5.565.170,12	previsione di competenza <i>di cui già impegnato</i> <i>di cui fondo pluriennale vincolato</i> previsione di cassa	5.423.182,51 70.809,09 22.000,00 10.207.647,84	5.467.226,93 70.809,09 0,00 6.580.137,91	5.286.817,87 36.937,30 0,00 0,00	5.256.080,57 0,00 0,00 0,00
Titolo 2	Spese in conto capitale	6.094.090,90	previsione di competenza <i>di cui già impegnato</i> <i>di cui fondo pluriennale vincolato</i> previsione di cassa	6.466.014,90 0,00 0,00 7.088.778,89	340.000,00 0,00 0,00 3.319.045,47	0,00 0,00 0,00 0,00	0,00 0,00 0,00 0,00
Titolo 3	Spese per incremento di attività finanziarie	0,00	previsione di competenza <i>di cui già impegnato</i> <i>di cui fondo pluriennale vincolato</i> previsione di cassa	0,00 0,00 0,00 0,00	0,00 0,00 0,00 0,00	0,00 0,00 0,00 0,00	0,00 0,00 0,00 0,00
Totale programma 02	Tutela, valorizzazione e recupero ambientale	11.659.261,02	previsione di competenza <i>di cui già impegnato</i> <i>di cui fondo pluriennale vincolato</i> previsione di cassa	11.889.197,41 70.809,09 22.000,00 17.296.426,73	5.807.226,93 70.809,09 0,00 9.899.183,38	5.286.817,87 36.937,30 0,00 0,00	5.256.080,57 0,00 0,00 0,00
0903 PROGRAMMA 03	Rifiuti						
Titolo 1	Spese correnti	2.820.647,59	previsione di competenza <i>di cui già impegnato</i> <i>di cui fondo pluriennale vincolato</i> previsione di cassa	14.188.328,00 0,00 0,00 16.055.947,25	14.186.454,95 0,00 0,00 14.450.584,46	14.186.064,25 0,00 0,00 0,00	14.185.654,63 0,00 0,00 0,00
Titolo 2	Spese in conto capitale	0,00	previsione di competenza <i>di cui già impegnato</i> <i>di cui fondo pluriennale vincolato</i> previsione di cassa	0,00 0,00 0,00 0,00	0,00 0,00 0,00 0,00	0,00 0,00 0,00 0,00	0,00 0,00 0,00 0,00
Titolo 3	Spese per incremento di attività finanziarie	0,00	previsione di competenza <i>di cui già impegnato</i> <i>di cui fondo pluriennale vincolato</i> previsione di cassa	0,00 0,00 0,00 0,00	0,00 0,00 0,00 0,00	0,00 0,00 0,00 0,00	0,00 0,00 0,00 0,00

MISSIONE, PROGRAMMA, TITOLO	DENOMINAZIONE	RESIDUI PRESUNTI AL TERMINE DELL'ESERCIZIO 2025		PREVISIONI DEFINITIVE DELL'ANNO 2025	PREVISIONI DEL BILANCIO PLURIENNALE		
					Previsioni dell'anno 2026	Previsioni dell'anno 2027	Previsioni dell'anno 2028
Totale programma 03	Rifiuti	2.820.647,59	previsione di competenza <i>di cui già impegnato</i> <i>di cui fondo pluriennale vincolato</i> previsione di cassa	14.188.328,00 0,00 16.055.947,25	14.186.454,95 0,00 0,00 14.450.584,46	14.186.064,25 0,00 0,00	14.185.654,63 0,00 0,00
0904 PROGRAMMA 04	Servizio idrico integrato						
Titolo 1	Spese correnti	1.129.476,04	previsione di competenza <i>di cui già impegnato</i> <i>di cui fondo pluriennale vincolato</i> previsione di cassa	1.222.874,00 0,00 2.095.470,56	1.464.368,34 0,00 0,00 1.690.263,55	1.453.353,37 0,00 0,00	1.440.804,06 0,00 0,00
Titolo 2	Spese in conto capitale	655.791,61	previsione di competenza <i>di cui già impegnato</i> <i>di cui fondo pluriennale vincolato</i> previsione di cassa	1.310.752,76 0,00 1.310.752,76	250.000,00 0,00 0,00 527.895,82	300.000,00 0,00 0,00	0,00 0,00 0,00
Titolo 3	Spese per incremento di attività finanziarie	0,00	previsione di competenza <i>di cui già impegnato</i> <i>di cui fondo pluriennale vincolato</i> previsione di cassa	0,00 0,00 0,00	0,00 0,00 0,00 0,00	0,00 0,00 0,00	0,00 0,00 0,00
Totale programma 04	Servizio idrico integrato	1.785.267,65	previsione di competenza <i>di cui già impegnato</i> <i>di cui fondo pluriennale vincolato</i> previsione di cassa	2.533.626,76 0,00 3.406.223,32	1.714.368,34 0,00 0,00 2.218.159,37	1.753.353,37 0,00 0,00	1.440.804,06 0,00 0,00
0905 PROGRAMMA 05	Aree protette, parchi naturali, protezione naturalistica e forestazione						
Titolo 1	Spese correnti	12.151,35	previsione di competenza <i>di cui già impegnato</i> <i>di cui fondo pluriennale vincolato</i> previsione di cassa	12.500,00 0,00 24.651,35	12.500,00 0,00 0,00 14.930,27	12.500,00 0,00 0,00	12.500,00 0,00 0,00
Titolo 2	Spese in conto capitale	0,00	previsione di competenza <i>di cui già impegnato</i> <i>di cui fondo pluriennale vincolato</i> previsione di cassa	0,00 0,00 0,00	0,00 0,00 0,00 0,00	0,00 0,00 0,00	0,00 0,00 0,00
Titolo 3	Spese per incremento di attività finanziarie	0,00	previsione di competenza <i>di cui già impegnato</i> <i>di cui fondo pluriennale vincolato</i> previsione di cassa	0,00 0,00 0,00	0,00 0,00 0,00 0,00	0,00 0,00 0,00	0,00 0,00 0,00

MISSIONE, PROGRAMMA, TITOLO	DENOMINAZIONE	RESIDUI PRESUNTI AL TERMINE DELL'ESERCIZIO 2025		PREVISIONI DEFINITIVE DELL'ANNO 2025	PREVISIONI DEL BILANCIO PLURIENNALE		
					Previsioni dell'anno 2026	Previsioni dell'anno 2027	Previsioni dell'anno 2028
Totale programma 05	Aree protette, parchi naturali, protezione naturalistica e forestazione	12.151,35	previsione di competenza <i>di cui già impegnato</i> <i>di cui fondo pluriennale vincolato</i> previsione di cassa	12.500,00 0,00 0,00 24.651,35	12.500,00 0,00 0,00 14.930,27	12.500,00 0,00 0,00 0,00	12.500,00 0,00 0,00 0,00
0908 PROGRAMMA 08	Qualità dell'aria e riduzione dell'inquinamento						
Titolo 1	Spese correnti	23.989,75	previsione di competenza <i>di cui già impegnato</i> <i>di cui fondo pluriennale vincolato</i> previsione di cassa	111.509,28 0,00 0,00 112.814,23	5.000,00 0,00 0,00 9.797,95	5.000,00 0,00 0,00 0,00	5.000,00 0,00 0,00 0,00
Titolo 2	Spese in conto capitale	567.376,14	previsione di competenza <i>di cui già impegnato</i> <i>di cui fondo pluriennale vincolato</i> previsione di cassa	567.376,14 0,00 0,00 567.376,14	0,00 0,00 0,00 283.688,08	0,00 0,00 0,00 0,00	0,00 0,00 0,00 0,00
Titolo 3	Spese per incremento di attività finanziarie	0,00	previsione di competenza <i>di cui già impegnato</i> <i>di cui fondo pluriennale vincolato</i> previsione di cassa	0,00 0,00 0,00 0,00	0,00 0,00 0,00 0,00	0,00 0,00 0,00 0,00	0,00 0,00 0,00 0,00
Totale programma 08	Qualità dell'aria e riduzione dell'inquinamento	591.365,89	previsione di competenza <i>di cui già impegnato</i> <i>di cui fondo pluriennale vincolato</i> previsione di cassa	678.885,42 0,00 0,00 680.190,37	5.000,00 0,00 0,00 293.486,03	5.000,00 0,00 0,00 0,00	5.000,00 0,00 0,00 0,00
Totale MISSIONE 09	Sviluppo sostenibile e tutela del territorio e dell'ambiente	17.751.903,63	previsione di competenza <i>di cui già impegnato</i> <i>di cui fondo pluriennale vincolato</i> previsione di cassa	30.773.520,57 70.809,09 22.000,00 39.473.319,60	22.076.113,94 70.809,09 0,00 27.644.516,18	21.589.025,83 36.937,30 0,00 0,00	21.234.596,97 0,00 0,00 0,00
MISSIONE 10	Trasporti e diritto alla mobilità						
1002 PROGRAMMA 02	Trasporto pubblico locale						
Titolo 1	Spese correnti	239.251,55	previsione di competenza <i>di cui già impegnato</i> <i>di cui fondo pluriennale vincolato</i> previsione di cassa	709.000,00 0,00 0,00 842.319,28	699.000,00 0,00 0,00 746.850,31	699.000,00 0,00 0,00 0,00	699.000,00 0,00 0,00 0,00

MISSIONE, PROGRAMMA, TITOLO			DENOMINAZIONE	RESIDUI PRESUNTI AL TERMINE DELL'ESERCIZIO 2025		PREVISIONI DEFINITIVE DELL'ANNO 2025	PREVISIONI DEL BILANCIO PLURIENNALE		
							Previsioni dell'anno 2026	Previsioni dell'anno 2027	Previsioni dell'anno 2028
Titolo 2		Spese in conto capitale	84.061,38	previsione di competenza	200.000,00	0,00	0,00	0,00	
				di cui già impegnato		0,00	0,00	0,00	
				di cui fondo pluriennale vincolato	0,00	0,00	0,00	0,00	
				previsione di cassa	200.000,00	42.030,69			
Titolo 3		Spese per incremento di attività finanziarie	0,00	previsione di competenza	0,00	0,00	0,00	0,00	
				di cui già impegnato		0,00	0,00	0,00	
				di cui fondo pluriennale vincolato	0,00	0,00	0,00	0,00	
				previsione di cassa	0,00	0,00			
Totale programma 02		Trasporto pubblico locale	323.312,93	previsione di competenza	909.000,00	699.000,00	699.000,00	699.000,00	
				di cui già impegnato		0,00	0,00	0,00	
				di cui fondo pluriennale vincolato	0,00	0,00	0,00	0,00	
				previsione di cassa	1.042.319,28	788.881,00			
1005	PROGRAMMA 05	Viabilità e infrastrutture stradali							
Titolo 1		Spese correnti	1.610.154,11	previsione di competenza	7.426.960,14	7.025.924,86	6.978.990,83	6.855.701,73	
				di cui già impegnato		422.767,69	0,00	0,00	
				di cui fondo pluriennale vincolato	0,00	0,00	0,00	0,00	
				previsione di cassa	9.025.137,00	7.347.955,67			
Titolo 2		Spese in conto capitale	2.268.073,27	previsione di competenza	17.599.538,90	1.350.982,00	2.600.000,00	3.130.000,00	
				di cui già impegnato		0,00	0,00	0,00	
				di cui fondo pluriennale vincolato	0,00	0,00	0,00	0,00	
				previsione di cassa	17.855.614,32	2.214.822,30			
Titolo 3		Spese per incremento di attività finanziarie	0,00	previsione di competenza	0,00	0,00	0,00	0,00	
				di cui già impegnato		0,00	0,00	0,00	
				di cui fondo pluriennale vincolato	0,00	0,00	0,00	0,00	
				previsione di cassa	0,00	0,00			
Totale programma 05		Viabilità e infrastrutture stradali	3.878.227,38	previsione di competenza	25.026.499,04	8.376.906,86	9.578.990,83	9.985.701,73	
				di cui già impegnato		422.767,69	0,00	0,00	
				di cui fondo pluriennale vincolato	0,00	0,00	0,00	0,00	
				previsione di cassa	26.880.751,32	9.562.777,97			
Totale MISSIONE 10		Trasporti e diritto alla mobilità	4.201.540,31	previsione di competenza	25.935.499,04	9.075.906,86	10.277.990,83	10.684.701,73	
				di cui già impegnato		422.767,69	0,00	0,00	
				di cui fondo pluriennale vincolato	0,00	0,00	0,00	0,00	
				previsione di cassa	27.923.070,60	10.351.658,97			
MISSIONE 11			Soccorso civile						
1101	PROGRAMMA 01	Sistema di protezione civile							

Allegato n. 9 - Bilancio di previsione

MISSIONE, PROGRAMMA, TITOLO		DENOMINAZIONE	RESIDUI PRESUNTI AL TERMINE DELL'ESERCIZIO 2025		PREVISIONI DEFINITIVE DELL'ANNO 2025	PREVISIONI DEL BILANCIO PLURIENNALE			
						Previsioni dell'anno 2026	Previsioni dell'anno 2027	Previsioni dell'anno 2028	
1102	Titolo 1	Spese correnti	61.988,21	previsione di competenza <i>di cui già impegnato</i> <i>di cui fondo pluriennale vincolato</i>	279.497,60 0,00	269.278,75 27.232,26 0,00	275.278,75 8.674,86 0,00	275.278,75 0,00 0,00	
				previsione di cassa	343.501,70	281.676,38			
	Titolo 2	Spese in conto capitale	24,16	previsione di competenza <i>di cui già impegnato</i> <i>di cui fondo pluriennale vincolato</i>	0,00 0,00	0,00 0,00 0,00	0,00 0,00 0,00	0,00 0,00 0,00	
				previsione di cassa	80.000,00	12,08			
	Titolo 3	Spese per incremento di attività finanziarie	0,00	previsione di competenza <i>di cui già impegnato</i> <i>di cui fondo pluriennale vincolato</i>	0,00 0,00	0,00 0,00 0,00	0,00 0,00 0,00	0,00 0,00 0,00	
				previsione di cassa	0,00	0,00			
	Totale programma 01	Sistema di protezione civile	62.012,37	previsione di competenza <i>di cui già impegnato</i> <i>di cui fondo pluriennale vincolato</i>	279.497,60 0,00	269.278,75 27.232,26 0,00	275.278,75 8.674,86 0,00	275.278,75 0,00 0,00	
				previsione di cassa	423.501,70	281.688,46			
	PROGRAMMA 02	Interventi a seguito di calamità naturali							
	Titolo 1	Spese correnti	0,00	previsione di competenza <i>di cui già impegnato</i> <i>di cui fondo pluriennale vincolato</i>	0,00 0,00	0,00 0,00 0,00	0,00 0,00 0,00	0,00 0,00 0,00	
				previsione di cassa	0,00	0,00			
	Titolo 2	Spese in conto capitale	379.724,26	previsione di competenza <i>di cui già impegnato</i> <i>di cui fondo pluriennale vincolato</i>	869.154,13 0,00	0,00 0,00 0,00	0,00 0,00 0,00	0,00 0,00 0,00	
				previsione di cassa	869.589,72	189.862,15			
	Titolo 3	Spese per incremento di attività finanziarie	0,00	previsione di competenza <i>di cui già impegnato</i> <i>di cui fondo pluriennale vincolato</i>	0,00 0,00	0,00 0,00 0,00	0,00 0,00 0,00	0,00 0,00 0,00	
				previsione di cassa	0,00	0,00			
	Totale programma 02	Interventi a seguito di calamità naturali	379.724,26	previsione di competenza <i>di cui già impegnato</i> <i>di cui fondo pluriennale vincolato</i>	869.154,13 0,00	0,00 0,00 0,00	0,00 0,00 0,00	0,00 0,00 0,00	
				previsione di cassa	869.589,72	189.862,15			
	Totale MISSIONE 11		Soccorso civile	441.736,63	previsione di competenza <i>di cui già impegnato</i> <i>di cui fondo pluriennale vincolato</i>	1.148.651,73 0,00	269.278,75 27.232,26 0,00	275.278,75 8.674,86 0,00	275.278,75 0,00 0,00
					previsione di cassa	1.293.091,42	471.550,61		

MISSIONE, PROGRAMMA, TITOLO			DENOMINAZIONE	RESIDUI PRESUNTI AL TERMINE DELL'ESERCIZIO 2025		PREVISIONI DEFINITIVE DELL'ANNO 2025	PREVISIONI DEL BILANCIO PLURIENNALE		
							Previsioni dell'anno 2026	Previsioni dell'anno 2027	Previsioni dell'anno 2028
MISSIONE	12	Diritti sociali, politiche sociali e famiglia							
1201	PROGRAMMA 01	Interventi per l'infanzia e i minori							
	Titolo 1	Spese correnti	1.295.935,05	previsione di competenza	4.398.775,16	2.941.269,00	1.779.890,29	1.725.100,00	
				di cui già impegnato		1.260.674,79	114.790,29	0,00	
				di cui fondo pluriennale vincolato	0,00	0,00	0,00	0,00	
				previsione di cassa	4.937.047,46	3.202.387,15			
	Totale programma 01	Interventi per l'infanzia e i minori	1.295.935,05	previsione di competenza	4.398.775,16	2.941.269,00	1.779.890,29	1.725.100,00	
				di cui già impegnato		1.260.674,79	114.790,29	0,00	
				di cui fondo pluriennale vincolato	0,00	0,00	0,00	0,00	
				previsione di cassa	4.937.047,46	3.202.387,15			
1201	PROGRAMMA 01	Interventi per l'infanzia e i minori e per asili nido							
	Titolo 2	Spese in conto capitale	42.000,30	previsione di competenza	0,00	0,00	0,00	0,00	
				di cui già impegnato		0,00	0,00	0,00	
				di cui fondo pluriennale vincolato	0,00	0,00	0,00	0,00	
				previsione di cassa	135.520,32	21.000,15			
	Totale programma 01	Interventi per l'infanzia e i minori e per asili nido	42.000,30	previsione di competenza	0,00	0,00	0,00	0,00	
				di cui già impegnato		0,00	0,00	0,00	
				di cui fondo pluriennale vincolato	0,00	0,00	0,00	0,00	
				previsione di cassa	135.520,32	21.000,15			
1201	PROGRAMMA 01	Interventi per l'infanzia e i minori							
	Titolo 3	Spese per incremento di attività finanziarie	0,00	previsione di competenza	0,00	0,00	0,00	0,00	
				di cui già impegnato		0,00	0,00	0,00	
				di cui fondo pluriennale vincolato	0,00	0,00	0,00	0,00	
				previsione di cassa	0,00	0,00			
	Totale programma 01	Interventi per l'infanzia e i minori	0,00	previsione di competenza	0,00	0,00	0,00	0,00	
				di cui già impegnato		0,00	0,00	0,00	
				di cui fondo pluriennale vincolato	0,00	0,00	0,00	0,00	
				previsione di cassa	0,00	0,00			
1202	PROGRAMMA 02	Interventi per la disabilità							
	Titolo 1	Spese correnti	375.636,48	previsione di competenza	2.215.900,00	2.082.900,00	2.067.900,00	2.067.900,00	
				di cui già impegnato		0,00	0,00	0,00	
				di cui fondo pluriennale vincolato	0,00	0,00	0,00	0,00	
				previsione di cassa	2.804.277,42	2.157.914,83			

MISSIONE, PROGRAMMA, TITOLO	DENOMINAZIONE	RESIDUI PRESUNTI AL TERMINE DELL'ESERCIZIO 2025		PREVISIONI DEFINITIVE DELL'ANNO 2025	PREVISIONI DEL BILANCIO PLURIENNALE		
					Previsioni dell'anno 2026	Previsioni dell'anno 2027	Previsioni dell'anno 2028
1203	Titolo 2	Spese in conto capitale	0,00	previsione di competenza	0,00	0,00	0,00
				<i>di cui già impegnato</i>	0,00	0,00	0,00
				<i>di cui fondo pluriennale vincolato</i>	0,00	0,00	0,00
				previsione di cassa	0,00	0,00	0,00
	Titolo 3	Spese per incremento di attività finanziarie	0,00	previsione di competenza	0,00	0,00	0,00
				<i>di cui già impegnato</i>	0,00	0,00	0,00
				<i>di cui fondo pluriennale vincolato</i>	0,00	0,00	0,00
				previsione di cassa	0,00	0,00	0,00
	Totale programma 02	Interventi per la disabilità	375.636,48	previsione di competenza	2.215.900,00	2.082.900,00	2.067.900,00
				<i>di cui già impegnato</i>	0,00	0,00	0,00
				<i>di cui fondo pluriennale vincolato</i>	0,00	0,00	0,00
				previsione di cassa	2.804.277,42	2.157.914,83	
	PROGRAMMA 03	Interventi per gli anziani					
	Titolo 1	Spese correnti	144.739,30	previsione di competenza	1.236.285,11	1.215.761,09	1.215.451,42
				<i>di cui già impegnato</i>	0,00	0,00	0,00
				<i>di cui fondo pluriennale vincolato</i>	0,00	0,00	0,00
				previsione di cassa	1.502.185,60	1.244.708,95	
	Titolo 2	Spese in conto capitale	0,00	previsione di competenza	50.000,00	50.000,00	50.000,00
				<i>di cui già impegnato</i>	0,00	0,00	0,00
				<i>di cui fondo pluriennale vincolato</i>	0,00	0,00	0,00
				previsione di cassa	50.000,00	40.000,00	
	Titolo 3	Spese per incremento di attività finanziarie	0,00	previsione di competenza	0,00	0,00	0,00
				<i>di cui già impegnato</i>	0,00	0,00	0,00
				<i>di cui fondo pluriennale vincolato</i>	0,00	0,00	0,00
				previsione di cassa	0,00	0,00	0,00
	Totale programma 03	Interventi per gli anziani	144.739,30	previsione di competenza	1.286.285,11	1.265.761,09	1.265.451,42
				<i>di cui già impegnato</i>	0,00	0,00	0,00
				<i>di cui fondo pluriennale vincolato</i>	0,00	0,00	0,00
				previsione di cassa	1.552.185,60	1.284.708,95	
1204	PROGRAMMA 04	Interventi per soggetti a rischio di esclusione sociale					
	Titolo 1	Spese correnti	2.579.765,68	previsione di competenza	2.970.366,71	966.528,94	903.328,94
				<i>di cui già impegnato</i>		120.348,29	5.000,00
				<i>di cui fondo pluriennale vincolato</i>	0,00	0,00	0,00
				previsione di cassa	4.699.409,34	1.482.482,09	

MISSIONE, PROGRAMMA, TITOLO		DENOMINAZIONE	RESIDUI PRESUNTI AL TERMINE DELL'ESERCIZIO 2025		PREVISIONI DEFINITIVE DELL'ANNO 2025	PREVISIONI DEL BILANCIO PLURIENNALE		
						Previsioni dell'anno 2026	Previsioni dell'anno 2027	Previsioni dell'anno 2028
1206	Titolo 2	Spese in conto capitale	953.703,78	previsione di competenza <i>di cui già impegnato</i> <i>di cui fondo pluriennale vincolato</i>	1.011.465,37 0,00	0,00 0,00 0,00	0,00 0,00 0,00	0,00 0,00 0,00
				previsione di cassa	1.011.465,37	476.851,89		
	Titolo 3	Spese per incremento di attività finanziarie	0,00	previsione di competenza <i>di cui già impegnato</i> <i>di cui fondo pluriennale vincolato</i>	0,00 0,00	0,00 0,00 0,00	0,00 0,00 0,00	0,00 0,00 0,00
				previsione di cassa	0,00	0,00		
	Totale programma 04	Interventi per soggetti a rischio di esclusione sociale	3.533.469,46	previsione di competenza <i>di cui già impegnato</i> <i>di cui fondo pluriennale vincolato</i>	3.981.832,08 0,00	966.528,94 120.348,29 0,00	909.328,94 5.000,00 0,00	903.328,94 0,00 0,00
				previsione di cassa	5.710.874,71	1.959.333,98		
	PROGRAMMA 06	Interventi per il diritto alla casa						
	Titolo 1	Spese correnti	33.840,34	previsione di competenza <i>di cui già impegnato</i> <i>di cui fondo pluriennale vincolato</i>	291.316,00 0,00	241.906,62 0,00 0,00	241.034,25 0,00 0,00	240.122,62 0,00 0,00
				previsione di cassa	645.440,85	248.016,69		
	Titolo 2	Spese in conto capitale	397.073,49	previsione di competenza <i>di cui già impegnato</i> <i>di cui fondo pluriennale vincolato</i>	600.000,00 0,00	2.000.000,00 2.000.000,00 0,00	1.700.000,00 1.700.000,00 0,00	1.700.000,00 0,00 0,00
				previsione di cassa	600.000,00	1.798.536,75		
	Titolo 3	Spese per incremento di attività finanziarie	0,00	previsione di competenza <i>di cui già impegnato</i> <i>di cui fondo pluriennale vincolato</i>	0,00 0,00	0,00 0,00 0,00	0,00 0,00 0,00	0,00 0,00 0,00
			previsione di cassa	0,00	0,00			
Totale programma 06	Interventi per il diritto alla casa	430.913,83	previsione di competenza <i>di cui già impegnato</i> <i>di cui fondo pluriennale vincolato</i>	891.316,00 0,00	2.241.906,62 2.000.000,00 0,00	1.941.034,25 1.700.000,00 0,00	1.940.122,62 0,00 0,00	
			previsione di cassa	1.245.440,85	2.046.553,44			
1207	PROGRAMMA 07	Programmazione e governo della rete dei servizi sociosanitari e sociali						
	Titolo 1	Spese correnti	1.085.190,63	previsione di competenza <i>di cui già impegnato</i> <i>di cui fondo pluriennale vincolato</i>	2.443.322,62 0,00	2.376.091,44 8.391,50 0,00	2.303.291,44 0,00 0,00	2.303.291,44 0,00 0,00
			previsione di cassa	4.237.411,10	2.593.129,57			

MISSIONE, PROGRAMMA, TITOLO	DENOMINAZIONE	RESIDUI PRESUNTI AL TERMINE DELL'ESERCIZIO 2025		PREVISIONI DEFINITIVE DELL'ANNO 2025	PREVISIONI DEL BILANCIO PLURIENNALE		
					Previsioni dell'anno 2026	Previsioni dell'anno 2027	Previsioni dell'anno 2028
1209	Titolo 2	Spese in conto capitale	12.374,63	previsione di competenza	12.374,63	0,00	0,00
				<i>di cui già impegnato</i>		0,00	0,00
				<i>di cui fondo pluriennale vincolato</i>	0,00	0,00	0,00
				previsione di cassa	12.374,63	6.187,32	
	Titolo 3	Spese per incremento di attività finanziarie	0,00	previsione di competenza	0,00	0,00	0,00
				<i>di cui già impegnato</i>		0,00	0,00
				<i>di cui fondo pluriennale vincolato</i>	0,00	0,00	0,00
				previsione di cassa	0,00	0,00	
	Totale programma 07	Programmazione e governo della rete dei servizi sociosanitari e sociali	1.097.565,26	previsione di competenza	2.455.697,25	2.376.091,44	2.303.291,44
				<i>di cui già impegnato</i>		8.391,50	0,00
				<i>di cui fondo pluriennale vincolato</i>	0,00	0,00	0,00
				previsione di cassa	4.249.785,73	2.599.316,89	
1209	PROGRAMMA 09	Servizio necroscopico e cimiteriale					
	Titolo 1	Spese correnti	85.680,00	previsione di competenza	118.374,00	116.892,14	115.346,57
				<i>di cui già impegnato</i>		0,00	0,00
				<i>di cui fondo pluriennale vincolato</i>	0,00	0,00	0,00
				previsione di cassa	162.994,00	134.028,14	
	Titolo 2	Spese in conto capitale	0,00	previsione di competenza	0,00	0,00	0,00
				<i>di cui già impegnato</i>		0,00	0,00
				<i>di cui fondo pluriennale vincolato</i>	0,00	0,00	0,00
				previsione di cassa	0,00	0,00	
	Titolo 3	Spese per incremento di attività finanziarie	0,00	previsione di competenza	0,00	0,00	0,00
				<i>di cui già impegnato</i>		0,00	0,00
				<i>di cui fondo pluriennale vincolato</i>	0,00	0,00	0,00
				previsione di cassa	0,00	0,00	
	Totale programma 09	Servizio necroscopico e cimiteriale	85.680,00	previsione di competenza	118.374,00	116.892,14	115.346,57
				<i>di cui già impegnato</i>		0,00	0,00
				<i>di cui fondo pluriennale vincolato</i>	0,00	0,00	0,00
				previsione di cassa	162.994,00	134.028,14	
1211	PROGRAMMA 11	Interventi per asili nido					
	Titolo 1	Spese correnti	0,00	previsione di competenza	0,00	1.211.087,93	2.337.661,54
				<i>di cui già impegnato</i>		0,00	0,00
				<i>di cui fondo pluriennale vincolato</i>	0,00	0,00	0,00
				previsione di cassa	0,00	1.211.087,93	

MISSIONE, PROGRAMMA, TITOLO		DENOMINAZIONE	RESIDUI PRESUNTI AL TERMINE DELL'ESERCIZIO 2025		PREVISIONI DEFINITIVE DELL'ANNO 2025	PREVISIONI DEL BILANCIO PLURIENNALE		
						Previsioni dell'anno 2026	Previsioni dell'anno 2027	Previsioni dell'anno 2028
Titolo 2	Spese in conto capitale	0,00	previsione di competenza	0,00	0,00	0,00	0,00	
			di cui già impegnato		0,00	0,00	0,00	
			di cui fondo pluriennale vincolato	0,00	0,00	0,00	0,00	
			previsione di cassa	0,00	0,00			
Titolo 3	Spese per incremento di attività finanziarie	0,00	previsione di competenza	0,00	0,00	0,00	0,00	
			di cui già impegnato		0,00	0,00	0,00	
			di cui fondo pluriennale vincolato	0,00	0,00	0,00	0,00	
			previsione di cassa	0,00	0,00			
Totale programma 11	Interventi per asili nido	0,00	previsione di competenza	0,00	1.211.087,93	2.337.661,54	2.381.717,48	
			di cui già impegnato		0,00	0,00	0,00	
			di cui fondo pluriennale vincolato	0,00	0,00	0,00	0,00	
			previsione di cassa	0,00	1.211.087,93			
Totale MISSIONE 12		Diritti sociali, politiche sociali e famiglia	7.005.939,68	previsione di competenza	15.348.179,60	13.202.437,16	12.720.061,87	12.700.645,60
				di cui già impegnato		3.389.414,58	1.819.790,29	0,00
				di cui fondo pluriennale vincolato	0,00	0,00	0,00	0,00
				previsione di cassa	20.798.126,09	14.616.331,46		
MISSIONE 14		Sviluppo economico e competitività						
1401	PROGRAMMA 01	Industria PMI e Artigianato	24.290,60	previsione di competenza	236.249,00	183.174,15	179.974,26	176.643,59
				di cui già impegnato		0,00	0,00	0,00
				di cui fondo pluriennale vincolato	0,00	0,00	0,00	0,00
				previsione di cassa	280.494,50	187.422,27		
	Titolo 2	Spese in conto capitale	0,00	previsione di competenza	0,00	0,00	0,00	0,00
				di cui già impegnato		0,00	0,00	0,00
				di cui fondo pluriennale vincolato	0,00	0,00	0,00	0,00
				previsione di cassa	0,00	0,00		
	Titolo 3	Spese per incremento di attività finanziarie	0,00	previsione di competenza	0,00	0,00	0,00	0,00
				di cui già impegnato		0,00	0,00	0,00
				di cui fondo pluriennale vincolato	0,00	0,00	0,00	0,00
				previsione di cassa	0,00	0,00		
	Totale programma 01	Industria PMI e Artigianato	24.290,60	previsione di competenza	236.249,00	183.174,15	179.974,26	176.643,59
				di cui già impegnato		0,00	0,00	0,00
				di cui fondo pluriennale vincolato	0,00	0,00	0,00	0,00
				previsione di cassa	280.494,50	187.422,27		

MISSIONE, PROGRAMMA, TITOLO	DENOMINAZIONE	RESIDUI PRESUNTI AL TERMINE DELL'ESERCIZIO 2025		PREVISIONI DEFINITIVE DELL'ANNO 2025	PREVISIONI DEL BILANCIO PLURIENNALE		
					Previsioni dell'anno 2026	Previsioni dell'anno 2027	Previsioni dell'anno 2028
1402	PROGRAMMA 02	Commercio - reti distributive - tutela dei consumatori					
	Titolo 1	Spese correnti	197.490,22	previsione di competenza <i>di cui già impegnato</i> <i>di cui fondo pluriennale vincolato</i> previsione di cassa	471.145,45 341.751,33 1.200,00 0,00 673.635,00	341.751,33 402.565,59 1.200,00 0,00 381.129,83	382.372,35 0,00 0,00 0,00 0,00
	Titolo 2	Spese in conto capitale	0,00	previsione di competenza <i>di cui già impegnato</i> <i>di cui fondo pluriennale vincolato</i> previsione di cassa	0,00 0,00 0,00 0,00	0,00 0,00 0,00 0,00	0,00 0,00 0,00 0,00
	Titolo 3	Spese per incremento di attività finanziarie	0,00	previsione di competenza <i>di cui già impegnato</i> <i>di cui fondo pluriennale vincolato</i> previsione di cassa	0,00 0,00 0,00 0,00	0,00 0,00 0,00 0,00	0,00 0,00 0,00 0,00
	Totale programma 02	Commercio - reti distributive - tutela dei consumatori	197.490,22	previsione di competenza <i>di cui già impegnato</i> <i>di cui fondo pluriennale vincolato</i> previsione di cassa	471.145,45 341.751,33 1.200,00 0,00 673.635,00	341.751,33 402.565,59 1.200,00 0,00 381.129,83	382.372,35 0,00 0,00 0,00 0,00
1404	PROGRAMMA 04	Reti e altri servizi di pubblica utilità					
	Titolo 1	Spese correnti	1.329,95	previsione di competenza <i>di cui già impegnato</i> <i>di cui fondo pluriennale vincolato</i> previsione di cassa	3.800,00 2.000,00 0,00 0,00 5.129,95	2.000,00 5.000,00 0,00 0,00 2.265,99	5.000,00 0,00 0,00 0,00 0,00
	Titolo 2	Spese in conto capitale	0,00	previsione di competenza <i>di cui già impegnato</i> <i>di cui fondo pluriennale vincolato</i> previsione di cassa	0,00 0,00 0,00 0,00	0,00 0,00 0,00 0,00	0,00 0,00 0,00 0,00
	Titolo 3	Spese per incremento di attività finanziarie	0,00	previsione di competenza <i>di cui già impegnato</i> <i>di cui fondo pluriennale vincolato</i> previsione di cassa	0,00 0,00 0,00 0,00	0,00 0,00 0,00 0,00	0,00 0,00 0,00 0,00
	Totale programma 04	Reti e altri servizi di pubblica utilità	1.329,95	previsione di competenza <i>di cui già impegnato</i> <i>di cui fondo pluriennale vincolato</i> previsione di cassa	3.800,00 2.000,00 0,00 0,00 5.129,95	2.000,00 5.000,00 0,00 0,00 2.265,99	5.000,00 0,00 0,00 0,00 0,00

MISSIONE, PROGRAMMA, TITOLO	DENOMINAZIONE	RESIDUI PRESUNTI AL TERMINE DELL'ESERCIZIO 2025		PREVISIONI DEFINITIVE DELL'ANNO 2025	PREVISIONI DEL BILANCIO PLURIENNALE		
					Previsioni dell'anno 2026	Previsioni dell'anno 2027	Previsioni dell'anno 2028
Totale MISSIONE 14	Sviluppo economico e competitività	223.110,77	previsione di competenza di cui già impegnato di cui fondo pluriennale vincolato previsione di cassa	711.194,45 0,00 959.259,45	526.925,48 1.200,00 0,00 570.818,09	587.539,85 1.200,00 0,00	564.015,94 0,00 0,00
MISSIONE 16	Agricoltura, politiche agroalimentari e pesca						
1601 PROGRAMMA 01	Sviluppo del settore agricolo e del sistema agroalimentare						
Titolo 1	Spese correnti	0,00	previsione di competenza di cui già impegnato di cui fondo pluriennale vincolato previsione di cassa	0,00 0,00 0,00	0,00 0,00 0,00 0,00	0,00 0,00 0,00	0,00 0,00 0,00
Titolo 2	Spese in conto capitale	0,00	previsione di competenza di cui già impegnato di cui fondo pluriennale vincolato previsione di cassa	0,00 0,00 0,00	0,00 0,00 0,00 0,00	0,00 0,00 0,00	0,00 0,00 0,00
Titolo 3	Spese per incremento di attività finanziarie	0,00	previsione di competenza di cui già impegnato di cui fondo pluriennale vincolato previsione di cassa	0,00 0,00 0,00	0,00 0,00 0,00 0,00	0,00 0,00 0,00	0,00 0,00 0,00
Totale programma 01	Sviluppo del settore agricolo e del sistema agroalimentare	0,00	previsione di competenza di cui già impegnato di cui fondo pluriennale vincolato previsione di cassa	0,00 0,00 0,00	0,00 0,00 0,00 0,00	0,00 0,00 0,00	0,00 0,00 0,00
Totale MISSIONE 16	Agricoltura, politiche agroalimentari e pesca	0,00	previsione di competenza di cui già impegnato di cui fondo pluriennale vincolato previsione di cassa	0,00 0,00 0,00	0,00 0,00 0,00 0,00	0,00 0,00 0,00	0,00 0,00 0,00
MISSIONE 17	Energia e diversificazione delle fonti energetiche						
1701 PROGRAMMA 01	Fonti energetiche						

MISSIONE, PROGRAMMA, TITOLO		DENOMINAZIONE	RESIDUI PRESUNTI AL TERMINE DELL'ESERCIZIO 2025		PREVISIONI DEFINITIVE DELL'ANNO 2025	PREVISIONI DEL BILANCIO PLURIENNALE		
						Previsioni dell'anno 2026	Previsioni dell'anno 2027	Previsioni dell'anno 2028
Titolo 1	Spese correnti	16.446,88	previsione di competenza	12.335,16	12.336,00	12.336,00	12.336,00	
			di cui già impegnato		12.335,16	0,00	0,00	
			di cui fondo pluriennale vincolato	0,00	0,00	0,00	0,00	
			previsione di cassa	16.446,88	15.625,38			
Titolo 2	Spese in conto capitale	0,00	previsione di competenza	0,00	0,00	0,00	0,00	
			di cui già impegnato		0,00	0,00	0,00	
			di cui fondo pluriennale vincolato	0,00	0,00	0,00	0,00	
			previsione di cassa	0,00	0,00			
Titolo 3	Spese per incremento di attività finanziarie	0,00	previsione di competenza	0,00	0,00	0,00	0,00	
			di cui già impegnato		0,00	0,00	0,00	
			di cui fondo pluriennale vincolato	0,00	0,00	0,00	0,00	
			previsione di cassa	2.300,00	0,00			
Totale programma 01	Fonti energetiche	16.446,88	previsione di competenza	12.335,16	12.336,00	12.336,00	12.336,00	
			di cui già impegnato		12.335,16	0,00	0,00	
			di cui fondo pluriennale vincolato	0,00	0,00	0,00	0,00	
			previsione di cassa	18.746,88	15.625,38			
Totale MISSIONE 17		Energia e diversificazione delle fonti energetiche	16.446,88	previsione di competenza di cui già impegnato di cui fondo pluriennale vincolato previsione di cassa	12.335,16 12.335,16 0,00 18.746,88	12.336,00 0,00 0,00 15.625,38	12.336,00 0,00 0,00 12.336,00	
MISSIONE 20		Fondi e accantonamenti						
2001	PROGRAMMA 01	Fondo di riserva	0,00	previsione di competenza	165.000,00	250.000,00	250.000,00	250.000,00
				di cui già impegnato		0,00	0,00	0,00
				di cui fondo pluriennale vincolato	0,00	0,00	0,00	0,00
				previsione di cassa	415.000,00	300.000,00		
	Titolo 2	Spese in conto capitale	0,00	previsione di competenza	0,00	0,00	0,00	0,00
				di cui già impegnato		0,00	0,00	0,00
				di cui fondo pluriennale vincolato	0,00	0,00	0,00	0,00
				previsione di cassa	0,00	0,00		
Totale programma 01	Fondo di riserva	0,00	previsione di competenza	165.000,00	250.000,00	250.000,00	250.000,00	
			di cui già impegnato		0,00	0,00	0,00	
			di cui fondo pluriennale vincolato	0,00	0,00	0,00	0,00	
			previsione di cassa	415.000,00	300.000,00			

MISSIONE, PROGRAMMA, TITOLO	DENOMINAZIONE	RESIDUI PRESUNTI AL TERMINE DELL'ESERCIZIO 2025		PREVISIONI DEFINITIVE DELL'ANNO 2025	PREVISIONI DEL BILANCIO PLURIENNALE		
					Previsioni dell'anno 2026	Previsioni dell'anno 2027	Previsioni dell'anno 2028
2002	PROGRAMMA 02	Fondo crediti di dubbia esigibilità					
	Titolo 1	Spese correnti	0,00	previsione di competenza <i>di cui già impegnato</i> <i>di cui fondo pluriennale vincolato</i> previsione di cassa	6.595.273,00 0,00 0,00 0,00	6.642.009,74 0,00 0,00 0,00	6.549.889,93 0,00 0,00 0,00
	Titolo 2	Spese in conto capitale	0,00	previsione di competenza <i>di cui già impegnato</i> <i>di cui fondo pluriennale vincolato</i> previsione di cassa	0,00 0,00 0,00 0,00	0,00 0,00 0,00 0,00	0,00 0,00 0,00 0,00
	Totale programma 02	Fondo crediti di dubbia esigibilità	0,00	previsione di competenza <i>di cui già impegnato</i> <i>di cui fondo pluriennale vincolato</i> previsione di cassa	6.595.273,00 0,00 0,00 0,00	6.642.009,74 0,00 0,00 0,00	6.549.889,93 0,00 0,00 0,00
2003	PROGRAMMA 03	Altri fondi					
	Titolo 1	Spese correnti	0,00	previsione di competenza <i>di cui già impegnato</i> <i>di cui fondo pluriennale vincolato</i> previsione di cassa	274.047,00 0,00 0,00 171.387,00	552.373,00 0,00 0,00 0,00	752.373,00 0,00 0,00 0,00
	Titolo 2	Spese in conto capitale	0,00	previsione di competenza <i>di cui già impegnato</i> <i>di cui fondo pluriennale vincolato</i> previsione di cassa	0,00 0,00 0,00 0,00	0,00 0,00 0,00 0,00	0,00 0,00 0,00 0,00
	Titolo 4	Rimborso di prestiti	0,00	previsione di competenza <i>di cui già impegnato</i> <i>di cui fondo pluriennale vincolato</i> previsione di cassa	0,00 0,00 0,00 0,00	0,00 0,00 0,00 0,00	0,00 0,00 0,00 0,00
	Totale programma 03	Altri fondi	0,00	previsione di competenza <i>di cui già impegnato</i> <i>di cui fondo pluriennale vincolato</i> previsione di cassa	274.047,00 0,00 0,00 171.387,00	552.373,00 0,00 0,00 0,00	752.373,00 0,00 0,00 0,00
Totale MISSIONE 20		Fondi e accantonamenti	0,00	previsione di competenza <i>di cui già impegnato</i> <i>di cui fondo pluriennale vincolato</i> previsione di cassa	7.034.320,00 0,00 0,00 586.387,00	7.444.382,74 0,00 0,00 300.000,00	7.552.262,93 0,00 0,00 0,00
MISSIONE	50	Debito pubblico					

MISSIONE, PROGRAMMA, TITOLO	DENOMINAZIONE	RESIDUI PRESUNTI AL TERMINE DELL'ESERCIZIO 2025		PREVISIONI DEFINITIVE DELL'ANNO 2025	PREVISIONI DEL BILANCIO PLURIENNALE		
					Previsioni dell'anno 2026	Previsioni dell'anno 2027	Previsioni dell'anno 2028
5001	PROGRAMMA 01	Quota interessi ammortamento mutui e prestiti obbligazionari					
	Titolo 1	Spese correnti	37.447,72	previsione di competenza <i>di cui già impegnato</i> <i>di cui fondo pluriennale vincolato</i> previsione di cassa	1.124.655,00 0,00 0,00 1.124.655,00	1.125.742,86 0,00 0,00 1.133.232,40	10.000,00 0,00 0,00 10.000,00
	Totale programma 01	Quota interessi ammortamento mutui e prestiti obbligazionari	37.447,72	previsione di competenza <i>di cui già impegnato</i> <i>di cui fondo pluriennale vincolato</i> previsione di cassa	1.124.655,00 0,00 0,00 1.124.655,00	1.125.742,86 0,00 0,00 1.133.232,40	10.000,00 0,00 0,00 10.000,00
5002	PROGRAMMA 02	Quota capitale ammortamento mutui e prestiti obbligazionari					
	Titolo 4	Rimborso di prestiti	1.148.750,00	previsione di competenza <i>di cui già impegnato</i> <i>di cui fondo pluriennale vincolato</i> previsione di cassa	6.519.368,00 0,00 0,00 6.519.368,00	6.697.612,10 0,00 0,00 6.697.612,10	4.496.515,79 0,00 0,00 4.582.063,09
	Totale programma 02	Quota capitale ammortamento mutui e prestiti obbligazionari	1.148.750,00	previsione di competenza <i>di cui già impegnato</i> <i>di cui fondo pluriennale vincolato</i> previsione di cassa	6.519.368,00 0,00 0,00 6.519.368,00	6.697.612,10 0,00 0,00 6.697.612,10	4.496.515,79 0,00 0,00 4.582.063,09
Totale MISSIONE 50		Debito pubblico	1.186.197,72	previsione di competenza <i>di cui già impegnato</i> <i>di cui fondo pluriennale vincolato</i> previsione di cassa	7.644.023,00 0,00 0,00 7.644.023,00	7.823.354,96 0,00 0,00 7.830.844,50	4.506.515,79 0,00 0,00 4.592.063,09
MISSIONE 60	Anticipazioni finanziarie						
6001	PROGRAMMA 01	Restituzione anticipazione di tesoreria					
	Titolo 1	Spese correnti	0,00	previsione di competenza <i>di cui già impegnato</i> <i>di cui fondo pluriennale vincolato</i> previsione di cassa	0,00 0,00 0,00 0,00	0,00 0,00 0,00 0,00	0,00 0,00 0,00 0,00
	Titolo 5	Chiusura Anticipazioni da istituto tesoriere/cassiere	0,00	previsione di competenza <i>di cui già impegnato</i> <i>di cui fondo pluriennale vincolato</i> previsione di cassa	0,00 0,00 0,00 0,00	0,00 0,00 0,00 0,00	0,00 0,00 0,00 0,00

MISSIONE, PROGRAMMA, TITOLO	DENOMINAZIONE	RESIDUI PRESUNTI AL TERMINE DELL'ESERCIZIO 2025		PREVISIONI DEFINITIVE DELL'ANNO 2025	PREVISIONI DEL BILANCIO PLURIENNALE		
					Previsioni dell'anno 2026	Previsioni dell'anno 2027	Previsioni dell'anno 2028
Totale programma 01	Restituzione anticipazione di tesoreria	0,00	previsione di competenza <i>di cui già impegnato</i> <i>di cui fondo pluriennale vincolato</i> previsione di cassa	0,00 0,00 0,00	0,00 0,00 0,00	0,00 0,00 0,00	0,00 0,00 0,00
Totale MISSIONE 60	Anticipazioni finanziarie	0,00	previsione di competenza <i>di cui già impegnato</i> <i>di cui fondo pluriennale vincolato</i> previsione di cassa	0,00 0,00 0,00 0,00	0,00 0,00 0,00 0,00	0,00 0,00 0,00 0,00	0,00 0,00 0,00 0,00
MISSIONE 99	Servizi per conto terzi						
9901	PROGRAMMA 01		Servizi per conto terzi e Partite di giro				
	Titolo 7		Spese per conto terzi e partite di giro				
		1.165.413,36	previsione di competenza <i>di cui già impegnato</i> <i>di cui fondo pluriennale vincolato</i> previsione di cassa	16.448.212,00 0,00 18.199.914,89	16.139.212,00 0,00 0,00 16.373.081,29	16.139.212,00 0,00 0,00 16.139.212,00	16.139.212,00 0,00 0,00 16.139.212,00
Totale programma 01	Servizi per conto terzi e Partite di giro	1.165.413,36	previsione di competenza <i>di cui già impegnato</i> <i>di cui fondo pluriennale vincolato</i> previsione di cassa	16.448.212,00 0,00 18.199.914,89	16.139.212,00 0,00 0,00 16.373.081,29	16.139.212,00 0,00 0,00 16.139.212,00	16.139.212,00 0,00 0,00 16.139.212,00
Totale MISSIONE 99	Servizi per conto terzi	1.165.413,36	previsione di competenza <i>di cui già impegnato</i> <i>di cui fondo pluriennale vincolato</i> previsione di cassa	16.448.212,00 0,00 0,00 18.199.914,89	16.139.212,00 0,00 0,00 16.373.081,29	16.139.212,00 0,00 0,00 16.139.212,00	16.139.212,00 0,00 0,00 16.139.212,00
TOTALE MISSIONI		75.704.058,14	previsione di competenza <i>di cui già impegnato</i> <i>di cui fondo pluriennale vincolato</i> previsione di cassa	191.998.459,05 909.787,66 213.820.180,07	109.521.952,66 9.002.585,54 821.837,30 128.281.427,96	106.225.051,30 4.002.587,64 791.100,00 105.184.306,00	105.184.306,00 50.383,09 791.100,00 105.184.306,00
TOTALE GENERALE DELLE SPESE		75.704.058,14	previsione di competenza <i>di cui già impegnato</i> <i>di cui fondo pluriennale vincolato</i> previsione di cassa	191.998.459,05 909.787,66 213.820.180,07	109.521.952,66 9.002.585,54 821.837,30 128.281.427,96	106.225.051,30 4.002.587,64 791.100,00 105.184.306,00	105.184.306,00 50.383,09 791.100,00 105.184.306,00

BILANCIO DI PREVISIONE

RIEPILOGO GENERALE ENTRATE PER TITOLI

TITOLO TIPOLOGIA	DENOMINAZIONE	RESIDUI PRESUNTI AL TERMINE DELL'ESERCIZIO 2025		PREVISIONI DEFINITIVE DELL'ANNO 2025	PREVISIONI DEL BILANCIO PLURIENNALE		
					Previsioni dell'anno 2026	Previsioni dell'anno 2027	Previsioni dell'anno 2028
	Fondo pluriennale vincolato per spese correnti		previsioni di competenza	3.013.220,53	883.870,66	821.837,30	791.100,00
	Fondo pluriennale vincolato per spese in conto capitale		previsioni di competenza	17.829.315,81	0,00	0,00	0,00
	Fondo pluriennale vincolato attività finanziarie		previsioni di competenza	0,00	0,00	0,00	0,00
	Utilizzo avanzo di Amministrazione		previsioni di competenza	21.365.393,04	0,00	0,00	0,00
	- di cui avanzo utilizzato anticipatamente		previsioni di competenza	0,00	0,00	0,00	0,00
	- di cui Utilizzo Fondo anticipazioni di liquidità		previsioni di competenza	0,00	0,00	0,00	0,00
	Fondo di Cassa all'1/1/esercizio di riferimento		previsioni di cassa	63.097.289,07	47.655.180,86		
10000	TITOLO 1	Entrate correnti di natura tributaria, contributiva e perequativa	28.796.906,77	previsioni di competenza previsioni di cassa	46.732.476,00 56.461.837,63	46.867.976,00 47.671.107,26	46.572.976,00 46.547.976,00
20000	TITOLO 2	Trasferimenti correnti	2.090.521,41	previsioni di competenza previsioni di cassa	8.175.631,86 10.524.777,29	5.311.547,00 5.727.950,29	4.992.661,00 4.332.653,00
30000	TITOLO 3	Entrate extratributarie	13.333.479,22	previsioni di competenza previsioni di cassa	35.654.982,50 48.940.409,53	35.862.365,00 37.265.505,35	34.998.365,00 34.673.365,00
40000	TITOLO 4	Entrate in conto capitale	34.617.130,47	previsioni di competenza previsioni di cassa	42.779.227,31 50.068.782,05	4.456.982,00 11.380.408,08	2.700.000,00 2.700.000,00
50000	TITOLO 5	Entrate da riduzione di attività finanziarie	3.345.736,46	previsioni di competenza previsioni di cassa	0,00 3.704.039,39	0,00 677.191,21	0,00 0,00
60000	TITOLO 6	Accensione di prestiti	469.552,24	previsioni di competenza previsioni di cassa	0,00 519.113,55	0,00 93.910,44	0,00 0,00
70000	TITOLO 7	Anticipazioni da istituto tesoriere/cassiere	0,00	previsioni di competenza previsioni di cassa	0,00 0,00	0,00 0,00	0,00 0,00
90000	TITOLO 9	Entrate per conto di terzi e partite di giro	1.057.397,52	previsioni di competenza previsioni di cassa	16.448.212,00 17.273.524,88	16.139.212,00 16.351.259,71	16.139.212,00 16.139.212,00

TITOLO TIPOLOGIA	DENOMINAZIONE	RESIDUI PRESUNTI AL TERMINE DELL'ESERCIZIO 2025		PREVISIONI DEFINITIVE DELL'ANNO 2025	PREVISIONI DEL BILANCIO PLURIENNALE		
					Previsioni dell'anno 2026	Previsioni dell'anno 2027	Previsioni dell'anno 2028
	TOTALE TITOLI	83.710.724,09	previsioni di competenza	149.790.529,67	108.638.082,00	105.403.214,00	104.393.206,00
			previsioni di cassa	187.492.484,32	119.167.332,34		
	TOTALE GENERALE DELLE ENTRATE	83.710.724,09	previsioni di competenza	191.998.459,05	109.521.952,66	106.225.051,30	105.184.306,00
			previsioni di cassa	250.589.773,39	166.822.513,20		

BILANCIO DI PREVISIONE

RIEPILOGO GENERALE DELLE SPESE PER TITOLI

TITOLO	DENOMINAZIONE	RESIDUI PRESUNTI AL TERMINE DELL'ESERCIZIO 2025		PREVISIONI DEFINITIVE DELL'ANNO 2025	PREVISIONI DEL BILANCIO PLURIENNALE		
					Previsioni dell'anno 2026	Previsioni dell'anno 2027	Previsioni dell'anno 2028
	DISAVANZO DI AMMINISTRAZIONE			0,00	0,00	0,00	0,00
	DISAVANZO DERIVANTE DA DEBITO AUTORIZZATO E NON CONTRATTO			0,00	0,00	0,00	0,00
Titolo 1	Spese correnti	28.608.586,38	previsione di competenza	87.315.499,13	80.084.446,56	79.004.323,51	77.878.030,91
			<i>di cui già impegnato</i>		6.579.585,54	2.302.587,64	50.383,09
			<i>di cui fondo pluriennale vincolato</i>	909.787,66	821.837,30	791.100,00	791.100,00
			previsione di cassa	104.144.697,59	77.539.534,44		
Titolo 2	Spese in conto capitale	44.781.308,40	previsione di competenza	81.715.379,92	6.600.682,00	6.585.000,00	6.585.000,00
			<i>di cui già impegnato</i>		2.423.000,00	1.700.000,00	0,00
			<i>di cui fondo pluriennale vincolato</i>	0,00	0,00	0,00	0,00
			previsione di cassa	84.953.899,59	27.671.200,13		
Titolo 3	Spese per incremento di attività finanziarie	0,00	previsione di competenza	0,00	0,00	0,00	0,00
			<i>di cui già impegnato</i>		0,00	0,00	0,00
			<i>di cui fondo pluriennale vincolato</i>	0,00	0,00	0,00	0,00
			previsione di cassa	2.300,00	0,00		
Titolo 4	Rimborso di prestiti	1.148.750,00	previsione di competenza	6.519.368,00	6.697.612,10	4.496.515,79	4.582.063,09
			<i>di cui già impegnato</i>		0,00	0,00	0,00
			<i>di cui fondo pluriennale vincolato</i>	0,00	0,00	0,00	0,00
			previsione di cassa	6.519.368,00	6.697.612,10		
Titolo 5	Chiusura Anticipazioni da istituto tesoriere/cassiere	0,00	previsione di competenza	0,00	0,00	0,00	0,00
			<i>di cui già impegnato</i>		0,00	0,00	0,00
			<i>di cui fondo pluriennale vincolato</i>	0,00	0,00	0,00	0,00
			previsione di cassa	0,00	0,00		
Titolo 7	Spese per conto terzi e partite di giro	1.165.413,36	previsione di competenza	16.448.212,00	16.139.212,00	16.139.212,00	16.139.212,00
			<i>di cui già impegnato</i>		0,00	0,00	0,00
			<i>di cui fondo pluriennale vincolato</i>	0,00	0,00	0,00	0,00
			previsione di cassa	18.199.914,89	16.373.081,29		

TITOLO	DENOMINAZIONE	RESIDUI PRESUNTI AL TERMINE DELL'ESERCIZIO 2025		PREVISIONI DEFINITIVE DELL'ANNO 2025	PREVISIONI DEL BILANCIO PLURIENNALE		
					Previsioni dell'anno 2026	Previsioni dell'anno 2027	Previsioni dell'anno 2028
TOTALE TITOLI		75.704.058,14	previsione di competenza	191.998.459,05	109.521.952,66	106.225.051,30	105.184.306,00
			di cui già impegnato		9.002.585,54	4.002.587,64	50.383,09
			di cui fondo pluriennale vincolato	909.787,66	821.837,30	791.100,00	791.100,00
			previsione di cassa	213.820.180,07	128.281.427,96		
TOTALE GENERALE DELLE SPESE		75.704.058,14	previsione di competenza	191.998.459,05	109.521.952,66	106.225.051,30	105.184.306,00
			di cui già impegnato		9.002.585,54	4.002.587,64	50.383,09
			di cui fondo pluriennale vincolato	909.787,66	821.837,30	791.100,00	791.100,00
			previsione di cassa	213.820.180,07	128.281.427,96		

BILANCIO DI PREVISIONE

RIEPILOGO GENERALE DELLE SPESE PER MISSIONI

RIEPILOGO DELLE MISSIONI	DENOMINAZIONE	RESIDUI PRESUNTI AL TERMINE DELL'ESERCIZIO 2025		PREVISIONI DEFINITIVE DELL'ANNO 2025	PREVISIONI DEL BILANCIO PLURIENNALE		
					Previsioni dell'anno 2026	Previsioni dell'anno 2027	Previsioni dell'anno 2028
	DISAVANZO DI AMMINISTRAZIONE			0,00	0,00	0,00	0,00
	DISAVANZO DERIVANTE DA DEBITO AUTORIZZATO E NON CONTRATTO			0,00	0,00	0,00	0,00
Totale MISSIONE 01	Servizi istituzionali, generali e di gestione	8.452.333,35	previsione di competenza <i>di cui già impegnato</i> <i>di cui fondo pluriennale vincolato</i> previsione di cassa	23.161.191,39 887.787,66 28.483.329,07	17.772.459,47 1.688.414,46 821.837,30 19.099.186,49	18.748.757,96 641.298,67 791.100,00	17.945.660,95 17.929,80 791.100,00
Totale MISSIONE 02	Giustizia	11.209,63	previsione di competenza <i>di cui già impegnato</i> <i>di cui fondo pluriennale vincolato</i> previsione di cassa	189.415,55 0,00 204.332,06	164.034,01 0,00 0,00 166.275,94	163.889,37 0,00 0,00	163.739,18 0,00 0,00
Totale MISSIONE 03	Ordine pubblico e sicurezza	454.898,04	previsione di competenza <i>di cui già impegnato</i> <i>di cui fondo pluriennale vincolato</i> previsione di cassa	2.813.951,85 0,00 3.298.034,31	2.607.528,23 311.310,49 0,00 2.705.004,07	2.607.433,61 47.267,73 0,00	2.607.335,53 32.453,29 0,00
Totale MISSIONE 04	Istruzione e diritto allo studio	19.085.000,27	previsione di competenza <i>di cui già impegnato</i> <i>di cui fondo pluriennale vincolato</i> previsione di cassa	28.889.904,33 0,00 31.030.853,15	6.737.686,04 2.432.913,77 0,00 15.179.517,35	5.819.564,09 1.108.230,70 0,00	5.876.321,26 0,00 0,00
Totale MISSIONE 05	Tutela e valorizzazione dei beni e attività culturali	734.480,77	previsione di competenza <i>di cui già impegnato</i> <i>di cui fondo pluriennale vincolato</i> previsione di cassa	3.544.545,49 0,00 4.572.854,94	3.163.444,53 503.403,17 0,00 3.286.347,74	2.901.086,19 336.160,09 0,00	2.329.586,69 0,00 0,00
Totale MISSIONE 06	Politiche giovanili, sport e tempo libero	5.071.103,06	previsione di competenza <i>di cui già impegnato</i> <i>di cui fondo pluriennale vincolato</i> previsione di cassa	13.086.057,83 0,00 13.660.320,78	1.488.511,39 88.345,11 0,00 3.791.717,62	1.190.800,90 178,00 0,00	1.257.975,87 0,00 0,00

RIEPILOGO DELLE MISSIONI	DENOMINAZIONE	RESIDUI PRESUNTI AL TERMINE DELL'ESERCIZIO 2025		PREVISIONI DEFINITIVE DELL'ANNO 2025	PREVISIONI DEL BILANCIO PLURIENNALE		
					Previsioni dell'anno 2026	Previsioni dell'anno 2027	Previsioni dell'anno 2028
Totale MISSIONE 07	Turismo	273.804,10	previsione di competenza <i>di cui già impegnato</i> <i>di cui fondo pluriennale vincolato</i> previsione di cassa	982.312,31 0,00 1.195.819,88	319.432,46 53.839,76 0,00 378.477,78	369.432,46 2.850,00 0,00	389.432,46 0,00 0,00
Totale MISSIONE 08	Assetto del territorio ed edilizia abitativa	9.628.939,94	previsione di competenza <i>di cui già impegnato</i> <i>di cui fondo pluriennale vincolato</i> previsione di cassa	14.275.144,75 0,00 14.478.696,95	698.908,64 600,00 0,00 5.500.474,49	763.862,87 0,00 0,00	703.814,96 0,00 0,00
Totale MISSIONE 09	Sviluppo sostenibile e tutela del territorio e dell'ambiente	17.751.903,63	previsione di competenza <i>di cui già impegnato</i> <i>di cui fondo pluriennale vincolato</i> previsione di cassa	30.773.520,57 22.000,00 39.473.319,60	22.076.113,94 70.809,09 0,00 27.644.516,18	21.589.025,83 36.937,30 0,00	21.234.596,97 0,00 0,00
Totale MISSIONE 10	Trasporti e diritto alla mobilità	4.201.540,31	previsione di competenza <i>di cui già impegnato</i> <i>di cui fondo pluriennale vincolato</i> previsione di cassa	25.935.499,04 0,00 27.923.070,60	9.075.906,86 422.767,69 0,00 10.351.658,97	10.277.990,83 0,00 0,00	10.684.701,73 0,00 0,00
Totale MISSIONE 11	Soccorso civile	441.736,63	previsione di competenza <i>di cui già impegnato</i> <i>di cui fondo pluriennale vincolato</i> previsione di cassa	1.148.651,73 0,00 1.293.091,42	269.278,75 27.232,26 0,00 471.550,61	275.278,75 8.674,86 0,00	275.278,75 0,00 0,00
Totale MISSIONE 12	Diritti sociali, politiche sociali e famiglia	7.005.939,68	previsione di competenza <i>di cui già impegnato</i> <i>di cui fondo pluriennale vincolato</i> previsione di cassa	15.348.179,60 0,00 20.798.126,09	13.202.437,16 3.389.414,58 0,00 14.616.331,46	12.720.061,87 1.819.790,29 0,00	12.700.645,60 0,00 0,00
Totale MISSIONE 14	Sviluppo economico e competitività	223.110,77	previsione di competenza <i>di cui già impegnato</i> <i>di cui fondo pluriennale vincolato</i> previsione di cassa	711.194,45 0,00 959.259,45	526.925,48 1.200,00 0,00 570.818,09	587.539,85 1.200,00 0,00	564.015,94 0,00 0,00
Totale MISSIONE 16	Agricoltura, politiche agroalimentari e pesca	0,00	previsione di competenza <i>di cui già impegnato</i> <i>di cui fondo pluriennale vincolato</i> previsione di cassa	0,00 0,00 0,00	0,00 0,00 0,00 0,00	0,00 0,00 0,00	0,00 0,00 0,00

RIEPILOGO DELLE MISSIONI	DENOMINAZIONE	RESIDUI PRESUNTI AL TERMINE DELL'ESERCIZIO 2025		PREVISIONI DEFINITIVE DELL'ANNO 2025	PREVISIONI DEL BILANCIO PLURIENNALE		
					Previsioni dell'anno 2026	Previsioni dell'anno 2027	Previsioni dell'anno 2028
Totale MISSIONE 17	Energia e diversificazione delle fonti energetiche	16.446,88	previsione di competenza <i>di cui già impegnato</i> <i>di cui fondo pluriennale vincolato</i> previsione di cassa	12.335,16 0,00 18.746,88	12.336,00 12.335,16 0,00 15.625,38	12.336,00 0,00 0,00	12.336,00 0,00 0,00
Totale MISSIONE 20	Fondi e accantonamenti	0,00	previsione di competenza <i>di cui già impegnato</i> <i>di cui fondo pluriennale vincolato</i> previsione di cassa	7.034.320,00 0,00 586.387,00	7.444.382,74 0,00 0,00 300.000,00	7.552.262,93 0,00 0,00	7.707.589,02 0,00 0,00
Totale MISSIONE 50	Debito pubblico	1.186.197,72	previsione di competenza <i>di cui già impegnato</i> <i>di cui fondo pluriennale vincolato</i> previsione di cassa	7.644.023,00 0,00 7.644.023,00	7.823.354,96 0,00 0,00 7.830.844,50	4.506.515,79 0,00 0,00	4.592.063,09 0,00 0,00
Totale MISSIONE 60	Anticipazioni finanziarie	0,00	previsione di competenza <i>di cui già impegnato</i> <i>di cui fondo pluriennale vincolato</i> previsione di cassa	0,00 0,00 0,00	0,00 0,00 0,00 0,00	0,00 0,00 0,00	0,00 0,00 0,00
Totale MISSIONE 99	Servizi per conto terzi	1.165.413,36	previsione di competenza <i>di cui già impegnato</i> <i>di cui fondo pluriennale vincolato</i> previsione di cassa	16.448.212,00 0,00 18.199.914,89	16.139.212,00 0,00 0,00 16.373.081,29	16.139.212,00 0,00 0,00	16.139.212,00 0,00 0,00
TOTALE MISSIONI		75.704.058,14	previsione di competenza <i>di cui già impegnato</i> <i>di cui fondo pluriennale vincolato</i> previsione di cassa	191.998.459,05 909.787,66 213.820.180,07	109.521.952,66 9.002.585,54 821.837,30 128.281.427,96	106.225.051,30 4.002.587,64 791.100,00	105.184.306,00 50.383,09 791.100,00
TOTALE GENERALE DELLE SPESE		75.704.058,14	previsione di competenza <i>di cui già impegnato</i> <i>di cui fondo pluriennale vincolato</i> previsione di cassa	191.998.459,05 909.787,66 213.820.180,07	109.521.952,66 9.002.585,54 821.837,30 128.281.427,96	106.225.051,30 4.002.587,64 791.100,00	105.184.306,00 50.383,09 791.100,00

QUADRO GENERALE RIASSUNTIVO

ENTRATE	CASSA ANNO DI RIFERIMENTO DEL BILANCIO 2026	COMPETENZA ANNO DI RIFERIMENTO DEL BILANCIO 2026	2027	2028	SPESE	CASSA ANNO DI RIFERIMENTO DEL BILANCIO 2026	COMPETENZA ANNO DI RIFERIMENTO DEL BILANCIO 2026	2027	2028
Fondo di cassa presunto all'inizio dell'esercizio	47.655.180,86								
Utilizzo avanzo presunto di amministrazione - di cui Utilizzo Fondo anticipazioni di liquidità		0,00 0,00	0,00 0,00	0,00 0,00	Disavanzo di amministrazione Disavanzo derivante da debito autorizzato e non contratto		0,00 0,00	0,00 0,00	0,00 0,00
Fondo pluriennale vincolato		883.870,66	821.837,30	791.100,00					
TIT. 1 - Entrate correnti di natura tributaria, contributiva e perequativa	47.671.107,26	46.867.976,00	46.572.976,00	46.547.976,00	TIT. 1 - Spese correnti	77.539.534,44	80.084.446,56	79.004.323,51	77.878.030,91
TIT. 2 - Trasferimenti correnti	5.727.950,29	5.311.547,00	4.992.661,00	4.332.653,00	- di cui fondo pluriennale vincolato	0,00	821.837,30	791.100,00	791.100,00
TIT. 3 - Entrate extratributarie	37.265.505,35	35.862.365,00	34.998.365,00	34.673.365,00					
TIT. 4 - Entrate in conto capitale	11.380.408,08	4.456.982,00	2.700.000,00	2.700.000,00	TIT. 2 - Spese in conto capitale - di cui fondo pluriennale vincolato	27.671.200,13 0,00	6.600.682,00 0,00	6.585.000,00 0,00	6.585.000,00 0,00
TIT. 5 - Entrate da riduzione di attività finanziarie	677.191,21	0,00	0,00	0,00	TIT. 3 - Spese per incremento di attività finanziarie - di cui fondo pluriennale vincolato	0,00 0,00	0,00 0,00	0,00 0,00	0,00 0,00
Totale entrate finali	102.722.162,19	92.498.870,00	89.264.002,00	88.253.994,00	Totale spese finali	105.210.734,57	86.685.128,56	85.589.323,51	84.463.030,91
TIT. 6 - Accensione di prestiti	93.910,44	0,00	0,00	0,00	TIT. 4 - Rimborso di prestiti di cui Fondo anticipazioni di liquidità	6.697.612,10 0,00	6.697.612,10 0,00	4.496.515,79 0,00	4.582.063,09 0,00
TIT. 7 - Anticipazioni da istituto tesoriere/cassiere	0,00	0,00	0,00	0,00	TIT. 5 - Chiusura Anticipazioni da istituto tesoriere/cassiere	0,00	0,00	0,00	0,00
TIT. 9 - Entrate per conto di terzi e partite di giro	16.351.259,71	16.139.212,00	16.139.212,00	16.139.212,00	TIT. 7 - Spese per conto terzi e partite di giro	16.373.081,29	16.139.212,00	16.139.212,00	16.139.212,00
Totale titoli	119.167.332,34	108.638.082,00	105.403.214,00	104.393.206,00	Totale titoli	128.281.427,96	109.521.952,66	106.225.051,30	105.184.306,00
TOTALE COMPLESSIVO ENTRATE	166.822.513,20	109.521.952,66	106.225.051,30	105.184.306,00	TOTALE COMPLESSIVO SPESE	128.281.427,96	109.521.952,66	106.225.051,30	105.184.306,00
Fondo di cassa finale presunto	38.541.085,24								

BILANCIO DI PREVISIONE EQUILIBRI DI BILANCIO

EQUILIBRIO ECONOMICO-FINANZIARIO			COMPETENZA ANNO DI RIFERIMENTO DEL BILANCIO 2026	COMPETENZA ANNO 2027	COMPETENZA ANNO 2028
H) Utilizzo risultato di amministrazione presunto per spese correnti e per rimborso dei prestiti	(+)		0,00	0,00	0,00
AA) Recupero disavanzo di amministrazione esercizio precedente	(-)		0,00	0,00	0,00
A) Fondo pluriennale vincolato per spese correnti	(+)		883.870,66	821.837,30	791.100,00
Q1) Fondo pluriennale vincolato per spese titolo 2.04 Altri trasferimenti in conto capitale iscritto in entrata	(+)		0,00	0,00	0,00
B) Entrate Titoli 1.00 - 2.00 - 3.00	(+)		88.041.888,00	86.564.002,00	85.553.994,00
<i>di cui per estinzione anticipata di prestiti</i>			0,00	0,00	0,00
C) Entrate Titolo 4.02.06 - Contributi agli investimenti direttamente destinati al rimborso dei prestiti da amministrazioni pubbliche	(+)		0,00	0,00	0,00
I) Entrate di parte capitale destinate a spese correnti in base a specifiche disposizioni di legge o dei principi contabili	(+)		496.300,00	415.000,00	415.000,00
<i>di cui per estinzione anticipata di prestiti</i>			81.300,00	0,00	0,00
L) Entrate di parte corrente destinate a spese di investimento in base a specifiche disposizioni di legge o dei principi contabili	(-)		0,00	0,00	0,00
M) Entrate da accensione di prestiti destinate a estinzione anticipata dei prestiti	(+)		0,00	0,00	0,00
D) Spese Titolo 1.00 - Spese correnti	(-)		80.084.446,56	79.004.323,51	77.878.030,91
di cui:					
- fondo pluriennale vincolato			821.837,30	791.100,00	791.100,00
- fondo crediti di dubbia esigibilità			6.642.009,74	6.549.889,93	6.505.216,02
E) Spese Titolo 2.04 - Altri trasferimenti in conto capitale	(-)		0,00	0,00	0,00
<i>di cui fondo pluriennale vincolato</i>			0,00	0,00	0,00
F) Spese Titolo 4.00 - Quote di capitale amm.to dei mutui e prestiti obbligazionari	(-)		6.697.612,10	4.496.515,79	4.582.063,09
<i>di cui per estinzione anticipata di prestiti</i>			0,00	0,00	0,00
<i>di cui Fondo anticipazioni di liquidità</i>			0,00	0,00	0,00
VF) Variazioni di attività finanziarie (se negativo)	(-)		0,00	0,00	0,00
O) Equilibrio di parte corrente			2.640.000,00	4.300.000,00	4.300.000,00

BILANCIO DI PREVISIONE EQUILIBRI DI BILANCIO

EQUILIBRIO ECONOMICO-FINANZIARIO			COMPETENZA ANNO DI RIFERIMENTO DEL BILANCIO 2026	COMPETENZA ANNO 2027	COMPETENZA ANNO 2028
P) Utilizzo risultato di amministrazione per spese di investimento	(+)		0,00	---	---
Q) Fondo pluriennale vincolato per spese in conto capitale	(+)		0,00	0,00	0,00
Q1) Fondo pluriennale vincolato per spese titolo 2.04 Altri trasferimenti in conto capitale iscritto in entrata	(+)		0,00	0,00	0,00
J2) Fondo pluriennale vincolato per spese Titolo 3.01 Acquisizione di attività finanziarie iscritto in entrata in conto capitale	(+)		0,00	0,00	0,00
R) Entrate Titoli 4.00-5.00-6.00	(+)		4.456.982,00	2.700.000,00	2.700.000,00
C) Entrate Titolo 4.02.06 - Contributi agli investimenti direttamente destinati al rimborso dei prestiti da amministrazioni pubbliche	(-)		0,00	0,00	0,00
I) Entrate di parte capitale destinate a spese correnti in base a specifiche disposizioni di legge o dei principi contabili	(-)		496.300,00	415.000,00	415.000,00
S1) Entrate Titolo 5.02 per Riscossione crediti di breve termine	(-)		0,00	0,00	0,00
S2) Entrate Titolo 5.03 per Riscossione crediti di medio-lungo termine	(-)		0,00	0,00	0,00
T) Entrate Titolo 5.04 relative a Altre entrate per riduzioni di attività finanziaria	(-)		0,00	0,00	0,00
L) Entrate di parte corrente destinate a spese di investimento in base a specifiche disposizioni di legge o dei principi contabili	(+)		0,00	0,00	0,00
M) Entrate da accensione di prestiti destinate a estinzione anticipata dei prestiti	(-)		0,00	0,00	0,00
U) Spese Titolo 2.00 - Spese in conto capitale <i>di cui fondo pluriennale vincolato</i>	(-)		6.600.682,00 0,00	6.585.000,00 0,00	6.585.000,00 0,00
V) Spese Titolo 3.01 per Acquisizioni di attività finanziarie <i>di cui fondo pluriennale vincolato</i>	(-)		0,00 0,00	0,00 0,00	0,00 0,00
E) Spese Titolo 2.04 - Trasferimenti in conto capitale <i>di cui fondo pluriennale vincolato</i>	(+)		0,00 0,00	0,00 0,00	0,00 0,00
VF) Variazioni di attività finanziarie (se positivo)	(+)		0,00	0,00	0,00
Z) Equilibrio di parte capitale			-2.640.000,00	-4.300.000,00	-4.300.000,00

BILANCIO DI PREVISIONE EQUILIBRI DI BILANCIO

EQUILIBRIO ECONOMICO-FINANZIARIO			COMPETENZA ANNO DI RIFERIMENTO DEL BILANCIO 2026	COMPETENZA ANNO 2027	COMPETENZA ANNO 2028
J) Utilizzo risultato di amministrazione per l'incremento di attività finanziarie	(+)		0,00	0,00	0,00
J1) Fondo pluriennale vincolato per incremento di attività finanziarie iscritto in entrata	(+)		0,00	0,00	0,00
J2) Fondo pluriennale vincolato per spese Titolo 3.01 Acquisizioni di attività finanziarie iscritto in entrata	(+)		0,00	0,00	0,00
S1) Entrate Titolo 5.02 per Riscossione crediti di breve termine	(+)		0,00	0,00	0,00
S2) Entrate Titolo 5.03 per Riscossione crediti di medio-lungo termine	(+)		0,00	0,00	0,00
T) Entrate Titolo 5.04 relative a Altre entrate per riduzioni di attività finanziaria	(+)		0,00	0,00	0,00
X1) Spese Titolo 3.02 per Concessione crediti di breve termine	(-)		0,00	0,00	0,00
<i>di cui fondo pluriennale vincolato</i>			0,00	0,00	0,00
X2) Spese Titolo 3.03 per Concessione crediti di medio-lungo termine	(-)		0,00	0,00	0,00
<i>di cui fondo pluriennale vincolato</i>			0,00	0,00	0,00
Y) Spese Titolo 3.04 per Altre spese per acquisizioni di attività finanziarie	(-)		0,00	0,00	0,00
<i>di cui fondo pluriennale vincolato</i>			0,00	0,00	0,00
VF) Variazioni attività finanziaria			<i>0,00</i>	<i>0,00</i>	<i>0,00</i>
EQUILIBRIO FINALE (W=O+Z)			<i>0,00</i>	<i>0,00</i>	<i>0,00</i>

Saldo corrente ai fini della copertura degli investimenti pluriennali:

Equilibrio di parte corrente (O)			2.640.000,00	4.300.000,00	4.300.000,00
Utilizzo risultato di amministrazione per il finanziamento di spese correnti (H) al netto del fondo di anticipazione liquidità	(-)		0,00	---	---
Equilibrio di parte corrente ai fini della copertura degli investimenti pluriennali.			2.640.000,00	4.300.000,00	4.300.000,00

TABELLA DIMOSTRATIVA DEL RISULTATO DI AMMINISTRAZIONE PRESUNTO
(ALL'INIZIO DELL'ESERCIZIO 2026)

1) Determinazione del risultato di amministrazione presunto al 31/12/2025:	
+ Risultato di amministrazione iniziale dell'esercizio 2025	69.447.068,15
+ Fondo pluriennale vincolato iniziale dell'esercizio 2025	20.800.905,66
+ Entrate già accertate nell'esercizio 2025	106.997.425,92
- Uscite già impegnate nell'esercizio 2025	141.615.483,98
- Riduzione dei residui attivi già verificatesi nell'esercizio 2025	1.631.004,96
+ Incremento dei residui attivi già verificatesi nell'esercizio 2025	1.633.113,32
+ Riduzione dei residui passivi già verificatesi nell'esercizio 2025	24.741,73
= Risultato di amministrazione dell'esercizio 2025 alla data di redazione del bilancio di previsione dell'anno 2026	55.656.765,84
+ Entrate che prevedo di accertare per il restante periodo dell'esercizio 2025	20.700.000,00
- Spese che prevedo di impegnare per il restante periodo dell'esercizio 2025	16.500.000,00
- Riduzione dei residui attivi, presunte per il restante periodo dell'esercizio 2025	0,00
+ Incremento dei residui attivi, presunte per il restante periodo dell'esercizio 2025	0,00
+ Riduzione dei residui passivi, presunte per il restante periodo dell'esercizio 2025	0,00
- Fondo pluriennale vincolato	883.870,66
= A) Risultato di amministrazione presunto al 31/12/2025	58.972.895,18
2) Composizione del risultato di amministrazione presunto al 31/12/2025:	
Parte accantonata	
Fondo crediti dubbia esigibilità al 31/12/2025	36.500.538,93
Accantonamento residui perenti (solo per le regioni)	0,00
Fondo anticipazioni liquidità	0,00
Fondo perdite società partecipate	1.304.206,00
Fondo contenzioso	5.262.488,00
Fondo di garanzia debiti commerciali	0,00
Fondo obiettivi di finanza pubblica	171.387,00
Altri accantonamenti	7.754.343,68
B) Totale parte accantonata	50.992.963,61

Parte vincolata	
Vincoli derivanti da leggi e dai principi contabili	222.022,41
Vincoli derivanti da trasferimenti	1.510.830,97
Vincoli derivanti dalla contrazione di mutui	264.859,20
Vincoli formalmente attribuiti dall'ente	0,00
Altri vincoli	629.848,97
C) Totale parte vincolata	2.627.561,55
Parte destinata agli investimenti	
	13.026,41
D) Totale destinata agli investimenti	13.026,41
E) Totale parte disponibile (E=A-B-C-D)	5.339.343,61
F) di cui Disavanzo da debito autorizzato e non contratto	0,00
Se E è negativo, tale importo è iscritto tra le spese del bilancio di previsione come disavanzo da ripianare	
3) Utilizzo quote del risultato di amministrazione presunto al 31/12/2025 previsto nel bilancio:	
Utilizzo quota accantonata(da consuntivo anno precedente o previa verifica di preconsuntivo - salvo l'utilizzo del FAL)	0,00
Utilizzo quota vincolata	0,00
Utilizzo quota destinata agli investimenti (previa approvazione del rendiconto)	0,00
Utilizzo quota disponibile (previa approvazione del rendiconto)	0,00
Totale utilizzo avanzo di amministrazione presunto	0,00

COMPOSIZIONE PER MISSIONI E PROGRAMMI DEL FONDO PLURIENNALE VINCOLATO DELL'ESERCIZIO 2026

MISSIONI E PROGRAMMI		Fondo pluriennale vincolato al 31 dicembre dell'esercizio 2025	Spese impegnate negli esercizi precedenti con copertura costituita dal fondo pluriennale vincolato e imputate all'esercizio 2026	Quota del fondo pluriennale vincolato al 31 dicembre dell'esercizio 2025, non destinata ad essere utilizzata nell'esercizio 2026 e rinviata all'esercizio 2027 e successivi	Spese che si prevede di impegnare nell'esercizio 2026, con copertura costituita dal fondo pluriennale vincolato con imputazione agli esercizi :				Fondo pluriennale vincolato al 31 dicembre dell'esercizio 2026
					2027	2028	Anni successivi	Imputazione non ancora definita	
		(a)	(b)	(c) = (a) - (b)	(d)	(e)	(f)	(g)	(h) = (c)+(d)+(e)+(f)+(g)
01	MISSIONE 1 - Servizi istituzionali, generali e di gestione								
01	Organi istituzionali	5.550,00	5.550,00	0,00	0,00	0,00	0,00	0,00	0,00
02	Segreteria generale	0,00	0,00	0,00	0,00	0,00	0,00	0,00	0,00
03	Gestione economica, finanziaria, programmazione e provveditorato	0,00	0,00	0,00	0,00	0,00	0,00	0,00	0,00
04	Gestione delle entrate tributarie e servizi fiscali	0,00	0,00	0,00	0,00	0,00	0,00	0,00	0,00
05	Gestione dei beni demaniali e patrimoniali	0,00	0,00	0,00	0,00	0,00	0,00	0,00	0,00
06	Ufficio tecnico	0,00	0,00	0,00	0,00	0,00	0,00	0,00	0,00
07	Elezioni e consultazioni popolari - Anagrafe e stato civile	0,00	0,00	0,00	0,00	0,00	0,00	0,00	0,00
08	Statistica e sistemi informativi	0,00	0,00	0,00	0,00	0,00	0,00	0,00	0,00
10	Risorse umane	816.335,00	420.785,00	395.550,00	395.550,00	0,00	0,00	0,00	791.100,00
11	Altri servizi generali	30.737,30	0,00	30.737,30	0,00	0,00	0,00	0,00	30.737,30
	Totale MISSIONE 01 - Servizi istituzionali, generali e di gestione	852.622,30	426.335,00	426.287,30	395.550,00	0,00	0,00	0,00	821.837,30
02	MISSIONE 2 - Giustizia								
01	Uffici giudiziari	0,00	0,00	0,00	0,00	0,00	0,00	0,00	0,00
	Totale MISSIONE 02 - Giustizia	0,00	0,00	0,00	0,00	0,00	0,00	0,00	0,00
03	MISSIONE 3 - Ordine pubblico e sicurezza								
01	Polizia locale e amministrativa	0,00	0,00	0,00	0,00	0,00	0,00	0,00	0,00
	Totale MISSIONE 03 - Ordine pubblico e sicurezza	0,00	0,00	0,00	0,00	0,00	0,00	0,00	0,00
04	MISSIONE 4 - Istruzione e diritto allo studio								
01	Istruzione prescolastica	0,00	0,00	0,00	0,00	0,00	0,00	0,00	0,00
02	Altri ordini di istruzione non universitaria	0,00	0,00	0,00	0,00	0,00	0,00	0,00	0,00
06	Servizi ausiliari all'istruzione	0,00	0,00	0,00	0,00	0,00	0,00	0,00	0,00

MISSIONI E PROGRAMMI		Fondo pluriennale vincolato al 31 dicembre dell'esercizio 2025	Spese impegnate negli esercizi precedenti con copertura costituita dal fondo pluriennale vincolato e imputate all'esercizio 2026	Quota del fondo pluriennale vincolato al 31 dicembre dell'esercizio 2025, non destinata ad essere utilizzata nell'esercizio 2026 e rinviata all'esercizio 2027 e successivi	Spese che si prevede di impegnare nell'esercizio 2026, con copertura costituita dal fondo pluriennale vincolato con imputazione agli esercizi :				Fondo pluriennale vincolato al 31 dicembre dell'esercizio 2026
					2027	2028	Anni successivi	Imputazione non ancora definita	
		(a)	(b)	(c) = (a) - (b)	(d)	(e)	(f)	(g)	(h) = (c)+(d)+(e)+(f)+(g)
07	Diritto allo studio	0,00	0,00	0,00	0,00	0,00	0,00	0,00	0,00
	Totale MISSIONE 04 - Istruzione e diritto allo studio	0,00	0,00	0,00	0,00	0,00	0,00	0,00	0,00
05	<i>MISSIONE 5 - Tutela e valorizzazione dei beni e attività culturali</i>								
01	Valorizzazione dei beni di interesse storico	0,00	0,00	0,00	0,00	0,00	0,00	0,00	0,00
02	Attività culturali e interventi diversi nel settore culturale	0,00	0,00	0,00	0,00	0,00	0,00	0,00	0,00
	Totale MISSIONE 05 - Tutela e valorizzazione dei beni e attività culturali	0,00	0,00	0,00	0,00	0,00	0,00	0,00	0,00
06	<i>MISSIONE 6 - Politiche giovanili, sport e tempo libero</i>								
01	Sport e tempo libero	0,00	0,00	0,00	0,00	0,00	0,00	0,00	0,00
	Totale MISSIONE 06 - Politiche giovanili, sport e tempo libero	0,00	0,00	0,00	0,00	0,00	0,00	0,00	0,00
07	<i>MISSIONE 7 - Turismo</i>								
01	Sviluppo e valorizzazione del turismo	0,00	0,00	0,00	0,00	0,00	0,00	0,00	0,00
	Totale MISSIONE 07 - Turismo	0,00	0,00	0,00	0,00	0,00	0,00	0,00	0,00
08	<i>MISSIONE 8 - Assetto del territorio ed edilizia abitativa</i>								
01	Urbanistica e assetto del territorio	0,00	0,00	0,00	0,00	0,00	0,00	0,00	0,00
02	Edilizia residenziale pubblica e locale e piani di edilizia economico-popolare	0,00	0,00	0,00	0,00	0,00	0,00	0,00	0,00
	Totale MISSIONE 08 - Assetto del territorio ed edilizia abitativa	0,00	0,00	0,00	0,00	0,00	0,00	0,00	0,00
09	<i>MISSIONE 9 - Sviluppo sostenibile e tutela del territorio e dell'ambiente</i>								
01	Difesa del suolo	0,00	0,00	0,00	0,00	0,00	0,00	0,00	0,00
02	Tutela, valorizzazione e recupero ambientale	31.248,36	31.248,36	0,00	0,00	0,00	0,00	0,00	0,00

MISSIONI E PROGRAMMI		Fondo pluriennale vincolato al 31 dicembre dell'esercizio 2025	Spese impegnate negli esercizi precedenti con copertura costituita dal fondo pluriennale vincolato e imputate all'esercizio 2026	Quota del fondo pluriennale vincolato al 31 dicembre dell'esercizio 2025, non destinata ad essere utilizzata nell'esercizio 2026 e rinviata all'esercizio 2027 e successivi	Spese che si prevede di impegnare nell'esercizio 2026, con copertura costituita dal fondo pluriennale vincolato con imputazione agli esercizi :				Fondo pluriennale vincolato al 31 dicembre dell'esercizio 2026
					2027	2028	Anni successivi	Imputazione non ancora definita	
		(a)	(b)	(c) = (a) - (b)	(d)	(e)	(f)	(g)	(h) = (c)+(d)+(e)+(f)+(g)
03	Rifiuti	0,00	0,00	0,00	0,00	0,00	0,00	0,00	0,00
04	Servizio idrico integrato	0,00	0,00	0,00	0,00	0,00	0,00	0,00	0,00
05	Aree protette, parchi naturali, protezione naturalistica e forestazione	0,00	0,00	0,00	0,00	0,00	0,00	0,00	0,00
08	Qualità dell'aria e riduzione dell'inquinamento	0,00	0,00	0,00	0,00	0,00	0,00	0,00	0,00
	Totale MISSIONE 09 - Sviluppo sostenibile e tutela del territorio e dell'ambiente	31.248,36	31.248,36	0,00	0,00	0,00	0,00	0,00	0,00
10	MISSIONE 10 - Trasporti e diritto alla mobilità								
02	Trasporto pubblico locale	0,00	0,00	0,00	0,00	0,00	0,00	0,00	0,00
05	Viabilità e infrastrutture stradali	0,00	0,00	0,00	0,00	0,00	0,00	0,00	0,00
	Totale MISSIONE 10 - Trasporti e diritto alla mobilità	0,00	0,00	0,00	0,00	0,00	0,00	0,00	0,00
11	MISSIONE 11 - Soccorso civile								
01	Sistema di protezione civile	0,00	0,00	0,00	0,00	0,00	0,00	0,00	0,00
02	Interventi a seguito di calamità naturali	0,00	0,00	0,00	0,00	0,00	0,00	0,00	0,00
	Totale MISSIONE 11 - Soccorso civile	0,00	0,00	0,00	0,00	0,00	0,00	0,00	0,00
12	MISSIONE 12 - Diritti sociali, politiche sociali e famiglia								
01	Interventi per l'infanzia e i minori	0,00	0,00	0,00	0,00	0,00	0,00	0,00	0,00
02	Interventi per la disabilità	0,00	0,00	0,00	0,00	0,00	0,00	0,00	0,00
03	Interventi per gli anziani	0,00	0,00	0,00	0,00	0,00	0,00	0,00	0,00
04	Interventi per soggetti a rischio di esclusione sociale	0,00	0,00	0,00	0,00	0,00	0,00	0,00	0,00
06	Interventi per il diritto alla casa	0,00	0,00	0,00	0,00	0,00	0,00	0,00	0,00
07	Programmazione e governo della rete dei servizi sociosanitari e sociali	0,00	0,00	0,00	0,00	0,00	0,00	0,00	0,00
08	Cooperazione e associazionismo	0,00	0,00	0,00	0,00	0,00	0,00	0,00	0,00
09	Servizio necroscopico e cimiteriale	0,00	0,00	0,00	0,00	0,00	0,00	0,00	0,00
11	Interventi per asili nido	0,00	0,00	0,00	0,00	0,00	0,00	0,00	0,00

MISSIONI E PROGRAMMI		Fondo pluriennale vincolato al 31 dicembre dell'esercizio 2025	Spese impegnate negli esercizi precedenti con copertura costituita dal fondo pluriennale vincolato e imputate all'esercizio 2026	Quota del fondo pluriennale vincolato al 31 dicembre dell'esercizio 2025, non destinata ad essere utilizzata nell'esercizio 2026 e rinviata all'esercizio 2027 e successivi	Spese che si prevede di impegnare nell'esercizio 2026, con copertura costituita dal fondo pluriennale vincolato con imputazione agli esercizi :				Fondo pluriennale vincolato al 31 dicembre dell'esercizio 2026
					2027	2028	Anni successivi	Imputazione non ancora definita	
		(a)	(b)	(c) = (a) - (b)	(d)	(e)	(f)	(g)	(h) = (c)+(d)+(e)+(f)+(g)
	Totale MISSIONE 12 - Diritti sociali, politiche sociali e famiglia	0,00	0,00	0,00	0,00	0,00	0,00	0,00	0,00
14	MISSIONE 14 - Sviluppo economico e competitività								
01	Industria PMI e Artigianato	0,00	0,00	0,00	0,00	0,00	0,00	0,00	0,00
02	Commercio - reti distributive - tutela dei consumatori	0,00	0,00	0,00	0,00	0,00	0,00	0,00	0,00
04	Reti e altri servizi di pubblica utilità	0,00	0,00	0,00	0,00	0,00	0,00	0,00	0,00
	Totale MISSIONE 14 - Sviluppo economico e competitività	0,00	0,00	0,00	0,00	0,00	0,00	0,00	0,00
16	MISSIONE 16 - Agricoltura, politiche agroalimentari e pesca								
01	Sviluppo del settore agricolo e del sistema agroalimentare	0,00	0,00	0,00	0,00	0,00	0,00	0,00	0,00
	Totale MISSIONE 16 - Agricoltura, politiche agroalimentari e pesca	0,00	0,00	0,00	0,00	0,00	0,00	0,00	0,00
17	MISSIONE 17 - Energia e diversificazione delle fonti energetiche								
01	Fonti energetiche	0,00	0,00	0,00	0,00	0,00	0,00	0,00	0,00
	Totale MISSIONE 17 - Energia e diversificazione delle fonti energetiche	0,00	0,00	0,00	0,00	0,00	0,00	0,00	0,00
20	MISSIONE 20 - Fondi e accantonamenti								
01	Fondo di riserva	0,00	0,00	0,00	0,00	0,00	0,00	0,00	0,00
02	Fondo crediti di dubbia esigibilità	0,00	0,00	0,00	0,00	0,00	0,00	0,00	0,00
03	Altri fondi	0,00	0,00	0,00	0,00	0,00	0,00	0,00	0,00
	Totale MISSIONE 20 - Fondi e accantonamenti	0,00	0,00	0,00	0,00	0,00	0,00	0,00	0,00
50	MISSIONE 50 - Debito pubblico								
01	Quota interessi ammortamento mutui e prestiti obbligazionari	0,00	0,00	0,00	0,00	0,00	0,00	0,00	0,00

MISSIONI E PROGRAMMI		Fondo pluriennale vincolato al 31 dicembre dell'esercizio 2025	Spese impegnate negli esercizi precedenti con copertura costituita dal fondo pluriennale vincolato e imputate all'esercizio 2026	Quota del fondo pluriennale vincolato al 31 dicembre dell'esercizio 2025, non destinata ad essere utilizzata nell'esercizio 2026 e rinviata all'esercizio 2027 e successivi	Spese che si prevede di impegnare nell'esercizio 2026, con copertura costituita dal fondo pluriennale vincolato con imputazione agli esercizi :				Fondo pluriennale vincolato al 31 dicembre dell'esercizio 2026
					2027	2028	Anni successivi	Imputazione non ancora definita	
		(a)	(b)	(c) = (a) - (b)	(d)	(e)	(f)	(g)	(h) = (c)+(d)+(e)+(f)+(g)
02	Quota capitale ammortamento mutui e prestiti obbligazionari	0,00	0,00	0,00	0,00	0,00	0,00	0,00	0,00
	Totale MISSIONE 50 - Debito pubblico	0,00	0,00	0,00	0,00	0,00	0,00	0,00	0,00
60	MISSIONE 60 - Anticipazioni finanziarie								
01	Restituzione anticipazione di tesoreria	0,00	0,00	0,00	0,00	0,00	0,00	0,00	0,00
	Totale MISSIONE 60 - Anticipazioni finanziarie	0,00	0,00	0,00	0,00	0,00	0,00	0,00	0,00
99	MISSIONE 99 - Servizi per conto terzi								
01	Servizi per conto terzi e Partite di giro	0,00	0,00	0,00	0,00	0,00	0,00	0,00	0,00
	Totale MISSIONE 99 - Servizi per conto terzi	0,00	0,00	0,00	0,00	0,00	0,00	0,00	0,00
	TOTALE	883.870,66	457.583,36	426.287,30	395.550,00	0,00	0,00	0,00	821.837,30

COMPOSIZIONE PER MISSIONI E PROGRAMMI DEL FONDO PLURIENNALE VINCOLATO DELL'ESERCIZIO 2027

MISSIONI E PROGRAMMI		Fondo pluriennale vincolato al 31 dicembre dell'esercizio 2026	Spese impegnate negli esercizi precedenti con copertura costituita dal fondo pluriennale vincolato e imputate all'esercizio 2027	Quota del fondo pluriennale vincolato al 31 dicembre dell'esercizio 2026, non destinata ad essere utilizzata nell'esercizio 2027 e rinviata all'esercizio 2028 e successivi	Spese che si prevede di impegnare nell'esercizio 2027, con copertura costituita dal fondo pluriennale vincolato con imputazione agli esercizi :				Fondo pluriennale vincolato al 31 dicembre dell'esercizio 2027
					2028	2029	Anni successivi	Imputazione non ancora definita	
		(a)	(b)	(c) = (a) - (b)	(d)	(e)	(f)	(g)	(h) = (c)+(d)+(e)+(f)+(g)
01	MISSIONE 1 - Servizi istituzionali, generali e di gestione								
01	Organi istituzionali	0,00	0,00	0,00	0,00	0,00	0,00	0,00	0,00
02	Segreteria generale	0,00	0,00	0,00	0,00	0,00	0,00	0,00	0,00
03	Gestione economica, finanziaria, programmazione e provveditorato	0,00	0,00	0,00	0,00	0,00	0,00	0,00	0,00
04	Gestione delle entrate tributarie e servizi fiscali	0,00	0,00	0,00	0,00	0,00	0,00	0,00	0,00
05	Gestione dei beni demaniali e patrimoniali	0,00	0,00	0,00	0,00	0,00	0,00	0,00	0,00
06	Ufficio tecnico	0,00	0,00	0,00	0,00	0,00	0,00	0,00	0,00
07	Elezioni e consultazioni popolari - Anagrafe e stato civile	0,00	0,00	0,00	0,00	0,00	0,00	0,00	0,00
08	Statistica e sistemi informativi	0,00	0,00	0,00	0,00	0,00	0,00	0,00	0,00
10	Risorse umane	791.100,00	395.550,00	395.550,00	395.550,00	0,00	0,00	0,00	791.100,00
11	Altri servizi generali	0,00	0,00	0,00	0,00	0,00	0,00	0,00	0,00
	Totale MISSIONE 01 - Servizi istituzionali, generali e di gestione	791.100,00	395.550,00	395.550,00	395.550,00	0,00	0,00	0,00	791.100,00
02	MISSIONE 2 - Giustizia								
01	Uffici giudiziari	0,00	0,00	0,00	0,00	0,00	0,00	0,00	0,00
	Totale MISSIONE 02 - Giustizia	0,00	0,00	0,00	0,00	0,00	0,00	0,00	0,00
03	MISSIONE 3 - Ordine pubblico e sicurezza								
01	Polizia locale e amministrativa	0,00	0,00	0,00	0,00	0,00	0,00	0,00	0,00
	Totale MISSIONE 03 - Ordine pubblico e sicurezza	0,00	0,00	0,00	0,00	0,00	0,00	0,00	0,00
04	MISSIONE 4 - Istruzione e diritto allo studio								
01	Istruzione prescolastica	0,00	0,00	0,00	0,00	0,00	0,00	0,00	0,00
02	Altri ordini di istruzione non universitaria	0,00	0,00	0,00	0,00	0,00	0,00	0,00	0,00
06	Servizi ausiliari all'istruzione	0,00	0,00	0,00	0,00	0,00	0,00	0,00	0,00

MISSIONI E PROGRAMMI		Fondo pluriennale vincolato al 31 dicembre dell'esercizio 2026	Spese impegnate negli esercizi precedenti con copertura costituita dal fondo pluriennale vincolato e imputate all'esercizio 2027	Quota del fondo pluriennale vincolato al 31 dicembre dell'esercizio 2026, non destinata ad essere utilizzata nell'esercizio 2027 e rinviata all'esercizio 2028 e successivi	Spese che si prevede di impegnare nell'esercizio 2027, con copertura costituita dal fondo pluriennale vincolato con imputazione agli esercizi :				Fondo pluriennale vincolato al 31 dicembre dell'esercizio 2027
					2028	2029	Anni successivi	Imputazione non ancora definita	
		(a)	(b)	(c) = (a) - (b)	(d)	(e)	(f)	(g)	(h) = (c)+(d)+(e)+(f)+(g)
07	Diritto allo studio	0,00	0,00	0,00	0,00	0,00	0,00	0,00	0,00
	Totale MISSIONE 04 - Istruzione e diritto allo studio	0,00	0,00	0,00	0,00	0,00	0,00	0,00	0,00
05	MISSIONE 5 - Tutela e valorizzazione dei beni e attività culturali								
01	Valorizzazione dei beni di interesse storico	0,00	0,00	0,00	0,00	0,00	0,00	0,00	0,00
02	Attività culturali e interventi diversi nel settore culturale	0,00	0,00	0,00	0,00	0,00	0,00	0,00	0,00
	Totale MISSIONE 05 - Tutela e valorizzazione dei beni e attività culturali	0,00	0,00	0,00	0,00	0,00	0,00	0,00	0,00
06	MISSIONE 6 - Politiche giovanili, sport e tempo libero								
01	Sport e tempo libero	0,00	0,00	0,00	0,00	0,00	0,00	0,00	0,00
	Totale MISSIONE 06 - Politiche giovanili, sport e tempo libero	0,00	0,00	0,00	0,00	0,00	0,00	0,00	0,00
07	MISSIONE 7 - Turismo								
01	Sviluppo e valorizzazione del turismo	0,00	0,00	0,00	0,00	0,00	0,00	0,00	0,00
	Totale MISSIONE 07 - Turismo	0,00	0,00	0,00	0,00	0,00	0,00	0,00	0,00
08	MISSIONE 8 - Assetto del territorio ed edilizia abitativa								
01	Urbanistica e assetto del territorio	0,00	0,00	0,00	0,00	0,00	0,00	0,00	0,00
02	Edilizia residenziale pubblica e locale e piani di edilizia economico-popolare	0,00	0,00	0,00	0,00	0,00	0,00	0,00	0,00
	Totale MISSIONE 08 - Assetto del territorio ed edilizia abitativa	0,00	0,00	0,00	0,00	0,00	0,00	0,00	0,00
09	MISSIONE 9 - Sviluppo sostenibile e tutela del territorio e dell'ambiente								
01	Difesa del suolo	0,00	0,00	0,00	0,00	0,00	0,00	0,00	0,00
02	Tutela, valorizzazione e recupero ambientale	30.737,30	30.737,30	0,00	0,00	0,00	0,00	0,00	0,00

MISSIONI E PROGRAMMI		Fondo pluriennale vincolato al 31 dicembre dell'esercizio 2026	Spese impegnate negli esercizi precedenti con copertura costituita dal fondo pluriennale vincolato e imputate all'esercizio 2027	Quota del fondo pluriennale vincolato al 31 dicembre dell'esercizio 2026, non destinata ad essere utilizzata nell'esercizio 2027 e rinviata all'esercizio 2028 e successivi	Spese che si prevede di impegnare nell'esercizio 2027, con copertura costituita dal fondo pluriennale vincolato con imputazione agli esercizi :				Fondo pluriennale vincolato al 31 dicembre dell'esercizio 2027
					2028	2029	Anni successivi	Imputazione non ancora definita	
		(a)	(b)	(c) = (a) - (b)	(d)	(e)	(f)	(g)	(h) = (c)+(d)+(e)+(f)+(g)
03	Rifiuti	0,00	0,00	0,00	0,00	0,00	0,00	0,00	0,00
04	Servizio idrico integrato	0,00	0,00	0,00	0,00	0,00	0,00	0,00	0,00
05	Aree protette, parchi naturali, protezione naturalistica e forestazione	0,00	0,00	0,00	0,00	0,00	0,00	0,00	0,00
08	Qualità dell'aria e riduzione dell'inquinamento	0,00	0,00	0,00	0,00	0,00	0,00	0,00	0,00
	Totale MISSIONE 09 - Sviluppo sostenibile e tutela del territorio e dell'ambiente	30.737,30	30.737,30	0,00	0,00	0,00	0,00	0,00	0,00
10	MISSIONE 10 - Trasporti e diritto alla mobilità								
02	Trasporto pubblico locale	0,00	0,00	0,00	0,00	0,00	0,00	0,00	0,00
05	Viabilità e infrastrutture stradali	0,00	0,00	0,00	0,00	0,00	0,00	0,00	0,00
	Totale MISSIONE 10 - Trasporti e diritto alla mobilità	0,00	0,00	0,00	0,00	0,00	0,00	0,00	0,00
11	MISSIONE 11 - Soccorso civile								
01	Sistema di protezione civile	0,00	0,00	0,00	0,00	0,00	0,00	0,00	0,00
02	Interventi a seguito di calamità naturali	0,00	0,00	0,00	0,00	0,00	0,00	0,00	0,00
	Totale MISSIONE 11 - Soccorso civile	0,00	0,00	0,00	0,00	0,00	0,00	0,00	0,00
12	MISSIONE 12 - Diritti sociali, politiche sociali e famiglia								
01	Interventi per l'infanzia e i minori	0,00	0,00	0,00	0,00	0,00	0,00	0,00	0,00
02	Interventi per la disabilità	0,00	0,00	0,00	0,00	0,00	0,00	0,00	0,00
03	Interventi per gli anziani	0,00	0,00	0,00	0,00	0,00	0,00	0,00	0,00
04	Interventi per soggetti a rischio di esclusione sociale	0,00	0,00	0,00	0,00	0,00	0,00	0,00	0,00
06	Interventi per il diritto alla casa	0,00	0,00	0,00	0,00	0,00	0,00	0,00	0,00
07	Programmazione e governo della rete dei servizi sociosanitari e sociali	0,00	0,00	0,00	0,00	0,00	0,00	0,00	0,00
08	Cooperazione e associazionismo	0,00	0,00	0,00	0,00	0,00	0,00	0,00	0,00
09	Servizio necroscopico e cimiteriale	0,00	0,00	0,00	0,00	0,00	0,00	0,00	0,00
11	Interventi per asili nido	0,00	0,00	0,00	0,00	0,00	0,00	0,00	0,00

MISSIONI E PROGRAMMI		Fondo pluriennale vincolato al 31 dicembre dell'esercizio 2026	Spese impegnate negli esercizi precedenti con copertura costituita dal fondo pluriennale vincolato e imputate all'esercizio 2027	Quota del fondo pluriennale vincolato al 31 dicembre dell'esercizio 2026, non destinata ad essere utilizzata nell'esercizio 2027 e rinviata all'esercizio 2028 e successivi	Spese che si prevede di impegnare nell'esercizio 2027, con copertura costituita dal fondo pluriennale vincolato con imputazione agli esercizi :				Fondo pluriennale vincolato al 31 dicembre dell'esercizio 2027
					2028	2029	Anni successivi	Imputazione non ancora definita	
		(a)	(b)	(c) = (a) - (b)	(d)	(e)	(f)	(g)	(h) = (c)+(d)+(e)+(f)+(g)
	Totale MISSIONE 12 - Diritti sociali, politiche sociali e famiglia	0,00	0,00	0,00	0,00	0,00	0,00	0,00	0,00
14	MISSIONE 14 - Sviluppo economico e competitività								
01	Industria PMI e Artigianato	0,00	0,00	0,00	0,00	0,00	0,00	0,00	0,00
02	Commercio - reti distributive - tutela dei consumatori	0,00	0,00	0,00	0,00	0,00	0,00	0,00	0,00
04	Reti e altri servizi di pubblica utilità	0,00	0,00	0,00	0,00	0,00	0,00	0,00	0,00
	Totale MISSIONE 14 - Sviluppo economico e competitività	0,00	0,00	0,00	0,00	0,00	0,00	0,00	0,00
16	MISSIONE 16 - Agricoltura, politiche agroalimentari e pesca								
01	Sviluppo del settore agricolo e del sistema agroalimentare	0,00	0,00	0,00	0,00	0,00	0,00	0,00	0,00
	Totale MISSIONE 16 - Agricoltura, politiche agroalimentari e pesca	0,00	0,00	0,00	0,00	0,00	0,00	0,00	0,00
17	MISSIONE 17 - Energia e diversificazione delle fonti energetiche								
01	Fonti energetiche	0,00	0,00	0,00	0,00	0,00	0,00	0,00	0,00
	Totale MISSIONE 17 - Energia e diversificazione delle fonti energetiche	0,00	0,00	0,00	0,00	0,00	0,00	0,00	0,00
20	MISSIONE 20 - Fondi e accantonamenti								
01	Fondo di riserva	0,00	0,00	0,00	0,00	0,00	0,00	0,00	0,00
02	Fondo crediti di dubbia esigibilità	0,00	0,00	0,00	0,00	0,00	0,00	0,00	0,00
03	Altri fondi	0,00	0,00	0,00	0,00	0,00	0,00	0,00	0,00
	Totale MISSIONE 20 - Fondi e accantonamenti	0,00	0,00	0,00	0,00	0,00	0,00	0,00	0,00
50	MISSIONE 50 - Debito pubblico								
01	Quota interessi ammortamento mutui e prestiti obbligazionari	0,00	0,00	0,00	0,00	0,00	0,00	0,00	0,00

MISSIONI E PROGRAMMI		Fondo pluriennale vincolato al 31 dicembre dell'esercizio 2026	Spese impegnate negli esercizi precedenti con copertura costituita dal fondo pluriennale vincolato e imputate all'esercizio 2027	Quota del fondo pluriennale vincolato al 31 dicembre dell'esercizio 2026, non destinata ad essere utilizzata nell'esercizio 2027 e rinviata all'esercizio 2028 e successivi	Spese che si prevede di impegnare nell'esercizio 2027, con copertura costituita dal fondo pluriennale vincolato con imputazione agli esercizi :				Fondo pluriennale vincolato al 31 dicembre dell'esercizio 2027
					2028	2029	Anni successivi	Imputazione non ancora definita	
		(a)	(b)	(c) = (a) - (b)	(d)	(e)	(f)	(g)	(h) = (c)+(d)+(e)+(f)+(g)
02	Quota capitale ammortamento mutui e prestiti obbligazionari	0,00	0,00	0,00	0,00	0,00	0,00	0,00	0,00
	Totale MISSIONE 50 - Debito pubblico	0,00	0,00	0,00	0,00	0,00	0,00	0,00	0,00
60	MISSIONE 60 - Anticipazioni finanziarie								
01	Restituzione anticipazione di tesoreria	0,00	0,00	0,00	0,00	0,00	0,00	0,00	0,00
	Totale MISSIONE 60 - Anticipazioni finanziarie	0,00	0,00	0,00	0,00	0,00	0,00	0,00	0,00
99	MISSIONE 99 - Servizi per conto terzi								
01	Servizi per conto terzi e Partite di giro	0,00	0,00	0,00	0,00	0,00	0,00	0,00	0,00
	Totale MISSIONE 99 - Servizi per conto terzi	0,00	0,00	0,00	0,00	0,00	0,00	0,00	0,00
	TOTALE	821.837,30	426.287,30	395.550,00	395.550,00	0,00	0,00	0,00	791.100,00

COMPOSIZIONE PER MISSIONI E PROGRAMMI DEL FONDO PLURIENNALE VINCOLATO DELL'ESERCIZIO 2028

MISSIONI E PROGRAMMI		Fondo pluriennale vincolato al 31 dicembre dell'esercizio 2027	Spese impegnate negli esercizi precedenti con copertura costituita dal fondo pluriennale vincolato e imputate all'esercizio 2028	Quota del fondo pluriennale vincolato al 31 dicembre dell'esercizio 2027, non destinata ad essere utilizzata nell'esercizio 2028 e rinviata all'esercizio 2029 e successivi	Spese che si prevede di impegnare nell'esercizio 2028, con copertura costituita dal fondo pluriennale vincolato con imputazione agli esercizi :				Fondo pluriennale vincolato al 31 dicembre dell'esercizio 2028
					2029	2030	Anni successivi	Imputazione non ancora definita	
		(a)	(b)	(c) = (a) - (b)	(d)	(e)	(f)	(g)	(h) = (c)+(d)+(e)+(f)+(g)
01	MISSIONE 1 - Servizi istituzionali, generali e di gestione								
01	Organi istituzionali	0,00	0,00	0,00	0,00	0,00	0,00	0,00	0,00
02	Segreteria generale	0,00	0,00	0,00	0,00	0,00	0,00	0,00	0,00
03	Gestione economica, finanziaria, programmazione e provveditorato	0,00	0,00	0,00	0,00	0,00	0,00	0,00	0,00
04	Gestione delle entrate tributarie e servizi fiscali	0,00	0,00	0,00	0,00	0,00	0,00	0,00	0,00
05	Gestione dei beni demaniali e patrimoniali	0,00	0,00	0,00	0,00	0,00	0,00	0,00	0,00
06	Ufficio tecnico	0,00	0,00	0,00	0,00	0,00	0,00	0,00	0,00
07	Elezioni e consultazioni popolari - Anagrafe e stato civile	0,00	0,00	0,00	0,00	0,00	0,00	0,00	0,00
08	Statistica e sistemi informativi	0,00	0,00	0,00	0,00	0,00	0,00	0,00	0,00
10	Risorse umane	791.100,00	395.550,00	395.550,00	0,00	0,00	0,00	395.550,00	791.100,00
11	Altri servizi generali	0,00	0,00	0,00	0,00	0,00	0,00	0,00	0,00
	Totale MISSIONE 01 - Servizi istituzionali, generali e di gestione	791.100,00	395.550,00	395.550,00	0,00	0,00	0,00	395.550,00	791.100,00
02	MISSIONE 2 - Giustizia								
01	Uffici giudiziari	0,00	0,00	0,00	0,00	0,00	0,00	0,00	0,00
	Totale MISSIONE 02 - Giustizia	0,00	0,00	0,00	0,00	0,00	0,00	0,00	0,00
03	MISSIONE 3 - Ordine pubblico e sicurezza								
01	Polizia locale e amministrativa	0,00	0,00	0,00	0,00	0,00	0,00	0,00	0,00
	Totale MISSIONE 03 - Ordine pubblico e sicurezza	0,00	0,00	0,00	0,00	0,00	0,00	0,00	0,00
04	MISSIONE 4 - Istruzione e diritto allo studio								
01	Istruzione prescolastica	0,00	0,00	0,00	0,00	0,00	0,00	0,00	0,00
02	Altri ordini di istruzione non universitaria	0,00	0,00	0,00	0,00	0,00	0,00	0,00	0,00
06	Servizi ausiliari all'istruzione	0,00	0,00	0,00	0,00	0,00	0,00	0,00	0,00

MISSIONI E PROGRAMMI		Fondo pluriennale vincolato al 31 dicembre dell'esercizio 2027	Spese impegnate negli esercizi precedenti con copertura costituita dal fondo pluriennale vincolato e imputate all'esercizio 2028	Quota del fondo pluriennale vincolato al 31 dicembre dell'esercizio 2027, non destinata ad essere utilizzata nell'esercizio 2028 e rinviata all'esercizio 2029 e successivi	Spese che si prevede di impegnare nell'esercizio 2028, con copertura costituita dal fondo pluriennale vincolato con imputazione agli esercizi :				Fondo pluriennale vincolato al 31 dicembre dell'esercizio 2028
					2029	2030	Anni successivi	Imputazione non ancora definita	
		(a)	(b)	(c) = (a) - (b)	(d)	(e)	(f)	(g)	(h) = (c)+(d)+(e)+(f)+(g)
07	Diritto allo studio	0,00	0,00	0,00	0,00	0,00	0,00	0,00	0,00
	Totale MISSIONE 04 - Istruzione e diritto allo studio	0,00	0,00	0,00	0,00	0,00	0,00	0,00	0,00
05	<i>MISSIONE 5 - Tutela e valorizzazione dei beni e attività culturali</i>								
01	Valorizzazione dei beni di interesse storico	0,00	0,00	0,00	0,00	0,00	0,00	0,00	0,00
02	Attività culturali e interventi diversi nel settore culturale	0,00	0,00	0,00	0,00	0,00	0,00	0,00	0,00
	Totale MISSIONE 05 - Tutela e valorizzazione dei beni e attività culturali	0,00	0,00	0,00	0,00	0,00	0,00	0,00	0,00
06	<i>MISSIONE 6 - Politiche giovanili, sport e tempo libero</i>								
01	Sport e tempo libero	0,00	0,00	0,00	0,00	0,00	0,00	0,00	0,00
	Totale MISSIONE 06 - Politiche giovanili, sport e tempo libero	0,00	0,00	0,00	0,00	0,00	0,00	0,00	0,00
07	<i>MISSIONE 7 - Turismo</i>								
01	Sviluppo e valorizzazione del turismo	0,00	0,00	0,00	0,00	0,00	0,00	0,00	0,00
	Totale MISSIONE 07 - Turismo	0,00	0,00	0,00	0,00	0,00	0,00	0,00	0,00
08	<i>MISSIONE 8 - Assetto del territorio ed edilizia abitativa</i>								
01	Urbanistica e assetto del territorio	0,00	0,00	0,00	0,00	0,00	0,00	0,00	0,00
02	Edilizia residenziale pubblica e locale e piani di edilizia economico-popolare	0,00	0,00	0,00	0,00	0,00	0,00	0,00	0,00
	Totale MISSIONE 08 - Assetto del territorio ed edilizia abitativa	0,00	0,00	0,00	0,00	0,00	0,00	0,00	0,00
09	<i>MISSIONE 9 - Sviluppo sostenibile e tutela del territorio e dell'ambiente</i>								
01	Difesa del suolo	0,00	0,00	0,00	0,00	0,00	0,00	0,00	0,00
02	Tutela, valorizzazione e recupero ambientale	0,00	0,00	0,00	0,00	0,00	0,00	0,00	0,00

MISSIONI E PROGRAMMI		Fondo pluriennale vincolato al 31 dicembre dell'esercizio 2027	Spese impegnate negli esercizi precedenti con copertura costituita dal fondo pluriennale vincolato e imputate all'esercizio 2028	Quota del fondo pluriennale vincolato al 31 dicembre dell'esercizio 2027, non destinata ad essere utilizzata nell'esercizio 2028 e rinviata all'esercizio 2029 e successivi	Spese che si prevede di impegnare nell'esercizio 2028, con copertura costituita dal fondo pluriennale vincolato con imputazione agli esercizi :				Fondo pluriennale vincolato al 31 dicembre dell'esercizio 2028
					2029	2030	Anni successivi	Imputazione non ancora definita	
		(a)	(b)	(c) = (a) - (b)	(d)	(e)	(f)	(g)	(h) = (c)+(d)+(e)+(f)+(g)
03	Rifiuti	0,00	0,00	0,00	0,00	0,00	0,00	0,00	0,00
04	Servizio idrico integrato	0,00	0,00	0,00	0,00	0,00	0,00	0,00	0,00
05	Aree protette, parchi naturali, protezione naturalistica e forestazione	0,00	0,00	0,00	0,00	0,00	0,00	0,00	0,00
08	Qualità dell'aria e riduzione dell'inquinamento	0,00	0,00	0,00	0,00	0,00	0,00	0,00	0,00
	Totale MISSIONE 09 - Sviluppo sostenibile e tutela del territorio e dell'ambiente	0,00	0,00	0,00	0,00	0,00	0,00	0,00	0,00
10	MISSIONE 10 - Trasporti e diritto alla mobilità								
02	Trasporto pubblico locale	0,00	0,00	0,00	0,00	0,00	0,00	0,00	0,00
05	Viabilità e infrastrutture stradali	0,00	0,00	0,00	0,00	0,00	0,00	0,00	0,00
	Totale MISSIONE 10 - Trasporti e diritto alla mobilità	0,00	0,00	0,00	0,00	0,00	0,00	0,00	0,00
11	MISSIONE 11 - Soccorso civile								
01	Sistema di protezione civile	0,00	0,00	0,00	0,00	0,00	0,00	0,00	0,00
02	Interventi a seguito di calamità naturali	0,00	0,00	0,00	0,00	0,00	0,00	0,00	0,00
	Totale MISSIONE 11 - Soccorso civile	0,00	0,00	0,00	0,00	0,00	0,00	0,00	0,00
12	MISSIONE 12 - Diritti sociali, politiche sociali e famiglia								
01	Interventi per l'infanzia e i minori	0,00	0,00	0,00	0,00	0,00	0,00	0,00	0,00
02	Interventi per la disabilità	0,00	0,00	0,00	0,00	0,00	0,00	0,00	0,00
03	Interventi per gli anziani	0,00	0,00	0,00	0,00	0,00	0,00	0,00	0,00
04	Interventi per soggetti a rischio di esclusione sociale	0,00	0,00	0,00	0,00	0,00	0,00	0,00	0,00
06	Interventi per il diritto alla casa	0,00	0,00	0,00	0,00	0,00	0,00	0,00	0,00
07	Programmazione e governo della rete dei servizi sociosanitari e sociali	0,00	0,00	0,00	0,00	0,00	0,00	0,00	0,00
08	Cooperazione e associazionismo	0,00	0,00	0,00	0,00	0,00	0,00	0,00	0,00
09	Servizio necroscopico e cimiteriale	0,00	0,00	0,00	0,00	0,00	0,00	0,00	0,00
11	Interventi per asili nido	0,00	0,00	0,00	0,00	0,00	0,00	0,00	0,00

MISSIONI E PROGRAMMI		Fondo pluriennale vincolato al 31 dicembre dell'esercizio 2027	Spese impegnate negli esercizi precedenti con copertura costituita dal fondo pluriennale vincolato e imputate all'esercizio 2028	Quota del fondo pluriennale vincolato al 31 dicembre dell'esercizio 2027, non destinata ad essere utilizzata nell'esercizio 2028 e rinviata all'esercizio 2029 e successivi	Spese che si prevede di impegnare nell'esercizio 2028, con copertura costituita dal fondo pluriennale vincolato con imputazione agli esercizi :				Fondo pluriennale vincolato al 31 dicembre dell'esercizio 2028
					2029	2030	Anni successivi	Imputazione non ancora definita	
		(a)	(b)	(c) = (a) - (b)	(d)	(e)	(f)	(g)	(h) = (c)+(d)+(e)+(f)+(g)
	Totale MISSIONE 12 - Diritti sociali, politiche sociali e famiglia	0,00	0,00	0,00	0,00	0,00	0,00	0,00	0,00
14	MISSIONE 14 - Sviluppo economico e competitività								
01	Industria PMI e Artigianato	0,00	0,00	0,00	0,00	0,00	0,00	0,00	0,00
02	Commercio - reti distributive - tutela dei consumatori	0,00	0,00	0,00	0,00	0,00	0,00	0,00	0,00
04	Reti e altri servizi di pubblica utilità	0,00	0,00	0,00	0,00	0,00	0,00	0,00	0,00
	Totale MISSIONE 14 - Sviluppo economico e competitività	0,00	0,00	0,00	0,00	0,00	0,00	0,00	0,00
16	MISSIONE 16 - Agricoltura, politiche agroalimentari e pesca								
01	Sviluppo del settore agricolo e del sistema agroalimentare	0,00	0,00	0,00	0,00	0,00	0,00	0,00	0,00
	Totale MISSIONE 16 - Agricoltura, politiche agroalimentari e pesca	0,00	0,00	0,00	0,00	0,00	0,00	0,00	0,00
17	MISSIONE 17 - Energia e diversificazione delle fonti energetiche								
01	Fonti energetiche	0,00	0,00	0,00	0,00	0,00	0,00	0,00	0,00
	Totale MISSIONE 17 - Energia e diversificazione delle fonti energetiche	0,00	0,00	0,00	0,00	0,00	0,00	0,00	0,00
20	MISSIONE 20 - Fondi e accantonamenti								
01	Fondo di riserva	0,00	0,00	0,00	0,00	0,00	0,00	0,00	0,00
02	Fondo crediti di dubbia esigibilità	0,00	0,00	0,00	0,00	0,00	0,00	0,00	0,00
03	Altri fondi	0,00	0,00	0,00	0,00	0,00	0,00	0,00	0,00
	Totale MISSIONE 20 - Fondi e accantonamenti	0,00	0,00	0,00	0,00	0,00	0,00	0,00	0,00
50	MISSIONE 50 - Debito pubblico								
01	Quota interessi ammortamento mutui e prestiti obbligazionari	0,00	0,00	0,00	0,00	0,00	0,00	0,00	0,00

MISSIONI E PROGRAMMI		Fondo pluriennale vincolato al 31 dicembre dell'esercizio 2027	Spese impegnate negli esercizi precedenti con copertura costituita dal fondo pluriennale vincolato e imputate all'esercizio 2028	Quota del fondo pluriennale vincolato al 31 dicembre dell'esercizio 2027, non destinata ad essere utilizzata nell'esercizio 2028 e rinviata all'esercizio 2029 e successivi	Spese che si prevede di impegnare nell'esercizio 2028, con copertura costituita dal fondo pluriennale vincolato con imputazione agli esercizi :				Fondo pluriennale vincolato al 31 dicembre dell'esercizio 2028
					2029	2030	Anni successivi	Imputazione non ancora definita	
		(a)	(b)	(c) = (a) - (b)	(d)	(e)	(f)	(g)	(h) = (c)+(d)+(e)+(f)+(g)
02	Quota capitale ammortamento mutui e prestiti obbligazionari	0,00	0,00	0,00	0,00	0,00	0,00	0,00	0,00
	Totale MISSIONE 50 - Debito pubblico	0,00	0,00	0,00	0,00	0,00	0,00	0,00	0,00
60	MISSIONE 60 - Anticipazioni finanziarie								
01	Restituzione anticipazione di tesoreria	0,00	0,00	0,00	0,00	0,00	0,00	0,00	0,00
	Totale MISSIONE 60 - Anticipazioni finanziarie	0,00	0,00	0,00	0,00	0,00	0,00	0,00	0,00
99	MISSIONE 99 - Servizi per conto terzi								
01	Servizi per conto terzi e Partite di giro	0,00	0,00	0,00	0,00	0,00	0,00	0,00	0,00
	Totale MISSIONE 99 - Servizi per conto terzi	0,00	0,00	0,00	0,00	0,00	0,00	0,00	0,00
	TOTALE	791.100,00	395.550,00	395.550,00	0,00	0,00	0,00	395.550,00	791.100,00

COMPOSIZIONE DELL'ACCANTONAMENTO AL FONDO CREDITI DI DUBBIA ESIGIBILITA'*

Esercizio finanziario 2026 - Anno: 2026

TIPOLOGIA	DENOMINAZIONE	STANZIAMENTI DI BILANCIO (a)	ACCANTONAMENTO OBBLIGATORIO AL FONDO (*) (b)	ACCANTONAMENTO EFFETTIVO DI BILANCIO (c)	% di stanziamento accantonato al fondo nel rispetto del principio contabile applicato 3.3 (d)=(c/a)
	ENTRATE CORRENTI DI NATURA TRIBUTARIA, CONTRIBUTIVA E PEREQUATIVA				
1010100	Tipologia 101 - Imposte, tasse e proventi assimilati	39.081.476,00			
	di cui accertati per cassa sulla base del principio contabile 3.7	20.283.000,00			
	Tipologia 101 - Imposte, tasse e proventi assimilati non accertati per cassa	18.798.476,00	4.935.733,31	4.935.733,31	26,256029
1010200	Tipologia 102 - Tributi destinati al finanziamento della sanità (solo per le Regioni)	0,00			
	di cui accertati per cassa sulla base del principio contabile 3.7	0,00			
	Tipologia 102 - Tributi destinati al finanziamento della sanità (solo per le Regioni) non accertati per cassa	0,00	0,00	0,00	0,000000
1010300	Tipologia 103 - Tributi devoluti e regolati alle autonomie speciali (solo per le Regioni)	0,00			
	di cui accertati per cassa sulla base del principio contabile 3.7	0,00			
	Tipologia 103 - Tributi devoluti e regolati alle autonomie speciali (solo per le Regioni) non accertati per cassa	0,00	0,00	0,00	0,000000
1010400	Tipologia 104 - Compartecipazioni di tributi	0,00	0,00	0,00	0,000000
1030100	Tipologia 301 - Fondi perequativi da Amministrazioni Centrali	7.786.500,00	0,00	0,00	0,000000
1030200	Tipologia 302 - Fondi perequativi dalla Regione o Provincia autonoma	0,00	0,00	0,00	0,000000
1000000	Totale TITOLO 1	46.867.976,00	4.935.733,31	4.935.733,31	10,531142

TIPOLOGIA	DENOMINAZIONE	STANZIAMENTI DI BILANCIO (a)	ACCANTONAMENTO OBBLIGATORIO AL FONDO (*) (b)	ACCANTONAMENTO EFFETTIVO DI BILANCIO (c)	% di stanziamento accantonato al fondo nel rispetto del principio contabile applicato 3.3 (d)=(c/a)
	TRASFERIMENTI CORRENTI				
2010100	Tipologia 101 - Trasferimenti correnti da Amministrazioni pubbliche	5.311.547,00	0,00	0,00	0,000000
2010200	Tipologia 102 - Trasferimenti correnti da Famiglie	0,00	0,00	0,00	0,000000
2010300	Tipologia 103 - Trasferimenti correnti da Imprese	0,00	0,00	0,00	0,000000
2010400	Tipologia 104 - Trasferimenti correnti da Istituzioni Sociali Private	0,00	0,00	0,00	0,000000
2010500	Tipologia 105 - Trasferimenti correnti dall'Unione Europea e dal Resto del Mondo	0,00			
	Trasferimenti correnti dall'Unione Europea	0,00			
	Trasferimenti correnti dal Resto del Mondo	0,00	0,00	0,00	0,000000
2000000	Totale TITOLO 2	5.311.547,00	0,00	0,00	0,000000

TIPOLOGIA	DENOMINAZIONE	STANZIAMENTI DI BILANCIO (a)	ACCANTONAMENTO OBBLIGATORIO AL FONDO (*) (b)	ACCANTONAMENTO EFFETTIVO DI BILANCIO (c)	% di stanziamento accantonato al fondo nel rispetto del principio contabile applicato 3.3 (d)=(c/a)
	ENTRATE EXTRATRIBUTARIE				
3010000	Tipologia 100 - Vendita di beni e servizi e proventi derivanti dalla gestione dei beni	9.720.700,00	226.431,85	226.431,85	2,329378
3020000	Tipologia 200 - Proventi derivanti dall'attività di controllo e repressione delle irregolarità e degli illeciti	3.168.000,00	1.087.331,22	1.087.331,22	34,322324
3030000	Tipologia 300 - Interessi attivi	201.665,00	2.475,68	2.475,68	1,227620
3040000	Tipologia 400 - Altre entrate da redditi da capitale	0,00	0,00	0,00	0,000000
3050000	Tipologia 500 - Rimborsi e altre entrate correnti	22.772.000,00	390.037,68	390.037,68	1,712795
3000000	Totale TITOLO 3	35.862.365,00	1.706.276,43	1.706.276,43	4,757847

TIPOLOGIA	DENOMINAZIONE	STANZIAMENTI DI BILANCIO (a)	ACCANTONAMENTO OBBLIGATORIO AL FONDO (*) (b)	ACCANTONAMENTO EFFETTIVO DI BILANCIO (c)	% di stanziamento accantonato al fondo nel rispetto del principio contabile applicato 3.3 (d)=(c/a)
	ENTRATE IN CONTO CAPITALE				
4010000	Tipologia 100 - Tributi in conto capitale	0,00	0,00	0,00	0,000000
4020000	Tipologia 200 - Contributi agli investimenti	2.643.982,00			
	Contributi agli investimenti da amministrazioni pubbliche	2.643.982,00			
	Contributi agli investimenti da UE	0,00			
	Tipologia 200 - Contributi agli investimenti al netto dei contributi da PA e da UE	0,00	0,00	0,00	0,000000
4030000	Tipologia 300 - Altri trasferimenti in conto capitale	0,00			
	Trasferimenti in conto capitale da amministrazioni pubbliche	0,00			
	Trasferimenti in conto capitale da UE	0,00			
	Tipologia 300 - Altri trasferimenti in conto capitale al netto dei trasferimenti da PA e da UE	0,00	0,00	0,00	0,000000
4040000	Tipologia 400 - Entrate da alienazione di beni materiali e immateriali	813.000,00	0,00	0,00	0,000000
4050000	Tipologia 500 - Altre entrate in conto capitale	1.000.000,00	0,00	0,00	0,000000
4000000	Totale TITOLO 4	4.456.982,00	0,00	0,00	0,000000

TIPOLOGIA	DENOMINAZIONE	STANZIAMENTI DI BILANCIO (a)	ACCANTONAMENTO OBBLIGATORIO AL FONDO (*) (b)	ACCANTONAMENTO EFFETTIVO DI BILANCIO (c)	% di stanziamento accantonato al fondo nel rispetto del principio contabile applicato 3.3 (d)=(c/a)
	ENTRATE DA RIDUZIONE DI ATTIVITÀ FINANZIARIE				
5010000	Tipologia 100 - Alienazione di attività finanziarie	0,00	0,00	0,00	0,000000
5020000	Tipologia 200 - Riscossione crediti di breve termine	0,00	0,00	0,00	0,000000
5030000	Tipologia 300 - Riscossione crediti di medio-lungo termine	0,00	0,00	0,00	0,000000
5040000	Tipologia 400 - Altre entrate per riduzione di attività finanziarie	0,00	0,00	0,00	0,000000
5000000	Totale TITOLO 5	0,00	0,00	0,00	0,000000
	TOTALE GENERALE	92.498.870,00	6.642.009,74	6.642.009,74	7,180639
	DI CUI FONDO CREDITI DI DUBBIA ESIGIBILITA' DI PARTE CORRENTE	88.041.888,00	6.642.009,74	6.642.009,74	7,544147
	DI CUI FONDO CREDITI DI DUBBIA ESIGIBILITA' IN C/CAPITALE	4.456.982,00	0,00	0,00	0,000000

COMPOSIZIONE DELL'ACCANTONAMENTO AL FONDO CREDITI DI DUBBIA ESIGIBILITA'*

Esercizio finanziario 2026 - Anno: 2027

TIPOLOGIA	DENOMINAZIONE	STANZIAMENTI DI BILANCIO (a)	ACCANTONAMENTO OBBLIGATORIO AL FONDO (*) (b)	ACCANTONAMENTO EFFETTIVO DI BILANCIO (c)	% di stanziamento accantonato al fondo nel rispetto del principio contabile applicato 3.3 (d)=(c/a)
	ENTRATE CORRENTI DI NATURA TRIBUTARIA, CONTRIBUTIVA E PEREQUATIVA				
1010100	Tipologia 101 - Imposte, tasse e proventi assimilati	38.786.476,00			
	di cui accertati per cassa sulla base del principio contabile 3.7	20.283.000,00			
	Tipologia 101 - Imposte, tasse e proventi assimilati non accertati per cassa	18.503.476,00	4.858.278,02	4.858.278,02	26,256029
1010200	Tipologia 102 - Tributi destinati al finanziamento della sanità (solo per le Regioni)	0,00			
	di cui accertati per cassa sulla base del principio contabile 3.7	0,00			
	Tipologia 102 - Tributi destinati al finanziamento della sanità (solo per le Regioni) non accertati per cassa	0,00	0,00	0,00	0,000000
1010300	Tipologia 103 - Tributi devoluti e regolati alle autonomie speciali (solo per le Regioni)	0,00			
	di cui accertati per cassa sulla base del principio contabile 3.7	0,00			
	Tipologia 103 - Tributi devoluti e regolati alle autonomie speciali (solo per le Regioni) non accertati per cassa	0,00	0,00	0,00	0,000000
1010400	Tipologia 104 - Compartecipazioni di tributi	0,00	0,00	0,00	0,000000
1030100	Tipologia 301 - Fondi perequativi da Amministrazioni Centrali	7.786.500,00	0,00	0,00	0,000000
1030200	Tipologia 302 - Fondi perequativi dalla Regione o Provincia autonoma	0,00	0,00	0,00	0,000000
1000000	Totale TITOLO 1	46.572.976,00	4.858.278,02	4.858.278,02	10,431539

TIPOLOGIA	DENOMINAZIONE	STANZIAMENTI DI BILANCIO (a)	ACCANTONAMENTO OBBLIGATORIO AL FONDO (*) (b)	ACCANTONAMENTO EFFETTIVO DI BILANCIO (c)	% di stanziamento accantonato al fondo nel rispetto del principio contabile applicato 3.3 (d)=(c/a)
	TRASFERIMENTI CORRENTI				
2010100	Tipologia 101 - Trasferimenti correnti da Amministrazioni pubbliche	4.992.661,00	0,00	0,00	0,000000
2010200	Tipologia 102 - Trasferimenti correnti da Famiglie	0,00	0,00	0,00	0,000000
2010300	Tipologia 103 - Trasferimenti correnti da Imprese	0,00	0,00	0,00	0,000000
2010400	Tipologia 104 - Trasferimenti correnti da Istituzioni Sociali Private	0,00	0,00	0,00	0,000000
2010500	Tipologia 105 - Trasferimenti correnti dall'Unione Europea e dal Resto del Mondo	0,00			
	Trasferimenti correnti dall'Unione Europea	0,00			
	Trasferimenti correnti dal Resto del Mondo	0,00	0,00	0,00	0,000000
2000000	Totale TITOLO 2	4.992.661,00	0,00	0,00	0,000000

TIPOLOGIA	DENOMINAZIONE	STANZIAMENTI DI BILANCIO (a)	ACCANTONAMENTO OBBLIGATORIO AL FONDO (*) (b)	ACCANTONAMENTO EFFETTIVO DI BILANCIO (c)	% di stanziamento accantonato al fondo nel rispetto del principio contabile applicato 3.3 (d)=(c/a)
	ENTRATE EXTRATRIBUTARIE				
3010000	Tipologia 100 - Vendita di beni e servizi e proventi derivanti dalla gestione dei beni	9.726.700,00	226.571,61	226.571,61	2,329378
3020000	Tipologia 200 - Proventi derivanti dall'attività di controllo e repressione delle irregolarità e degli illeciti	3.168.000,00	1.087.331,22	1.087.331,22	34,322324
3030000	Tipologia 300 - Interessi attivi	181.665,00	2.230,16	2.230,16	1,227622
3040000	Tipologia 400 - Altre entrate da redditi da capitale	0,00	0,00	0,00	0,000000
3050000	Tipologia 500 - Rimborsi e altre entrate correnti	21.922.000,00	375.478,92	375.478,92	1,712795
3000000	Totale TITOLO 3	34.998.365,00	1.691.611,91	1.691.611,91	4,833403

TIPOLOGIA	DENOMINAZIONE	STANZIAMENTI DI BILANCIO (a)	ACCANTONAMENTO OBBLIGATORIO AL FONDO (*) (b)	ACCANTONAMENTO EFFETTIVO DI BILANCIO (c)	% di stanziamento accantonato al fondo nel rispetto del principio contabile applicato 3.3 (d)=(c/a)
	ENTRATE IN CONTO CAPITALE				
4010000	Tipologia 100 - Tributi in conto capitale	0,00	0,00	0,00	0,000000
4020000	Tipologia 200 - Contributi agli investimenti	1.700.000,00			
	Contributi agli investimenti da amministrazioni pubbliche	1.700.000,00			
	Contributi agli investimenti da UE	0,00			
	Tipologia 200 - Contributi agli investimenti al netto dei contributi da PA e da UE	0,00	0,00	0,00	0,000000
4030000	Tipologia 300 - Altri trasferimenti in conto capitale	0,00			
	Trasferimenti in conto capitale da amministrazioni pubbliche	0,00			
	Trasferimenti in conto capitale da UE	0,00			
	Tipologia 300 - Altri trasferimenti in conto capitale al netto dei trasferimenti da PA e da UE	0,00	0,00	0,00	0,000000
4040000	Tipologia 400 - Entrate da alienazione di beni materiali e immateriali	0,00	0,00	0,00	0,000000
4050000	Tipologia 500 - Altre entrate in conto capitale	1.000.000,00	0,00	0,00	0,000000
4000000	Totale TITOLO 4	2.700.000,00	0,00	0,00	0,000000

TIPOLOGIA	DENOMINAZIONE	STANZIAMENTI DI BILANCIO (a)	ACCANTONAMENTO OBBLIGATORIO AL FONDO (*) (b)	ACCANTONAMENTO EFFETTIVO DI BILANCIO (c)	% di stanziamento accantonato al fondo nel rispetto del principio contabile applicato 3.3 (d)=(c/a)
	ENTRATE DA RIDUZIONE DI ATTIVITÀ FINANZIARIE				
5010000	Tipologia 100 - Alienazione di attività finanziarie	0,00	0,00	0,00	0,000000
5020000	Tipologia 200 - Riscossione crediti di breve termine	0,00	0,00	0,00	0,000000
5030000	Tipologia 300 - Riscossione crediti di medio-lungo termine	0,00	0,00	0,00	0,000000
5040000	Tipologia 400 - Altre entrate per riduzione di attività finanziarie	0,00	0,00	0,00	0,000000
5000000	Totale TITOLO 5	0,00	0,00	0,00	0,000000
	TOTALE GENERALE	89.264.002,00	6.549.889,93	6.549.889,93	7,337661
	DI CUI FONDO CREDITI DI DUBBIA ESIGIBILITA' DI PARTE CORRENTE	86.564.002,00	6.549.889,93	6.549.889,93	7,566529
	DI CUI FONDO CREDITI DI DUBBIA ESIGIBILITA' IN C/CAPITALE	2.700.000,00	0,00	0,00	0,000000

COMPOSIZIONE DELL'ACCANTONAMENTO AL FONDO CREDITI DI DUBBIA ESIGIBILITA'*

Esercizio finanziario 2026 - Anno: 2028

TIPOLOGIA	DENOMINAZIONE	STANZIAMENTI DI BILANCIO (a)	ACCANTONAMENTO OBBLIGATORIO AL FONDO (*) (b)	ACCANTONAMENTO EFFETTIVO DI BILANCIO (c)	% di stanziamento accantonato al fondo nel rispetto del principio contabile applicato 3.3 (d)=(c/a)
	ENTRATE CORRENTI DI NATURA TRIBUTARIA, CONTRIBUTIVA E PEREQUATIVA				
1010100	Tipologia 101 - Imposte, tasse e proventi assimilati	38.761.476,00			
	di cui accertati per cassa sulla base del principio contabile 3.7	20.283.000,00			
	Tipologia 101 - Imposte, tasse e proventi assimilati non accertati per cassa	18.478.476,00	4.851.714,02	4.851.714,02	26,256029
1010200	Tipologia 102 - Tributi destinati al finanziamento della sanità (solo per le Regioni)	0,00			
	di cui accertati per cassa sulla base del principio contabile 3.7	0,00			
	Tipologia 102 - Tributi destinati al finanziamento della sanità (solo per le Regioni) non accertati per cassa	0,00	0,00	0,00	0,000000
1010300	Tipologia 103 - Tributi devoluti e regolati alle autonomie speciali (solo per le Regioni)	0,00			
	di cui accertati per cassa sulla base del principio contabile 3.7	0,00			
	Tipologia 103 - Tributi devoluti e regolati alle autonomie speciali (solo per le Regioni) non accertati per cassa	0,00	0,00	0,00	0,000000
1010400	Tipologia 104 - Compartecipazioni di tributi	0,00	0,00	0,00	0,000000
1030100	Tipologia 301 - Fondi perequativi da Amministrazioni Centrali	7.786.500,00	0,00	0,00	0,000000
1030200	Tipologia 302 - Fondi perequativi dalla Regione o Provincia autonoma	0,00	0,00	0,00	0,000000
1000000	Totale TITOLO 1	46.547.976,00	4.851.714,02	4.851.714,02	10,423040

TIPOLOGIA	DENOMINAZIONE	STANZIAMENTI DI BILANCIO (a)	ACCANTONAMENTO OBBLIGATORIO AL FONDO (*) (b)	ACCANTONAMENTO EFFETTIVO DI BILANCIO (c)	% di stanziamento accantonato al fondo nel rispetto del principio contabile applicato 3.3 (d)=(c/a)
	TRASFERIMENTI CORRENTI				
2010100	Tipologia 101 - Trasferimenti correnti da Amministrazioni pubbliche	4.332.653,00	0,00	0,00	0,000000
2010200	Tipologia 102 - Trasferimenti correnti da Famiglie	0,00	0,00	0,00	0,000000
2010300	Tipologia 103 - Trasferimenti correnti da Imprese	0,00	0,00	0,00	0,000000
2010400	Tipologia 104 - Trasferimenti correnti da Istituzioni Sociali Private	0,00	0,00	0,00	0,000000
2010500	Tipologia 105 - Trasferimenti correnti dall'Unione Europea e dal Resto del Mondo	0,00			
	Trasferimenti correnti dall'Unione Europea	0,00			
	Trasferimenti correnti dal Resto del Mondo	0,00	0,00	0,00	0,000000
2000000	Totale TITOLO 2	4.332.653,00	0,00	0,00	0,000000

TIPOLOGIA	DENOMINAZIONE	STANZIAMENTI DI BILANCIO (a)	ACCANTONAMENTO OBBLIGATORIO AL FONDO (*) (b)	ACCANTONAMENTO EFFETTIVO DI BILANCIO (c)	% di stanziamento accantonato al fondo nel rispetto del principio contabile applicato 3.3 (d)=(c/a)
	ENTRATE EXTRATRIBUTARIE				
3010000	Tipologia 100 - Vendita di beni e servizi e proventi derivanti dalla gestione dei beni	9.721.700,00	226.455,14	226.455,14	2,329378
3020000	Tipologia 200 - Proventi derivanti dall'attività di controllo e repressione delle irregolarità e degli illeciti	3.068.000,00	1.053.008,90	1.053.008,90	34,322324
3030000	Tipologia 300 - Interessi attivi	161.665,00	1.984,63	1.984,63	1,227619
3040000	Tipologia 400 - Altre entrate da redditi da capitale	0,00	0,00	0,00	0,000000
3050000	Tipologia 500 - Rimborsi e altre entrate correnti	21.722.000,00	372.053,33	372.053,33	1,712795
3000000	Totale TITOLO 3	34.673.365,00	1.653.502,00	1.653.502,00	4,768796

TIPOLOGIA	DENOMINAZIONE	STANZIAMENTI DI BILANCIO (a)	ACCANTONAMENTO OBBLIGATORIO AL FONDO (*) (b)	ACCANTONAMENTO EFFETTIVO DI BILANCIO (c)	% di stanziamento accantonato al fondo nel rispetto del principio contabile applicato 3.3 (d)=(c/a)
	ENTRATE IN CONTO CAPITALE				
4010000	Tipologia 100 - Tributi in conto capitale	0,00	0,00	0,00	0,000000
4020000	Tipologia 200 - Contributi agli investimenti	1.700.000,00			
	Contributi agli investimenti da amministrazioni pubbliche	1.700.000,00			
	Contributi agli investimenti da UE	0,00			
	Tipologia 200 - Contributi agli investimenti al netto dei contributi da PA e da UE	0,00	0,00	0,00	0,000000
4030000	Tipologia 300 - Altri trasferimenti in conto capitale	0,00			
	Trasferimenti in conto capitale da amministrazioni pubbliche	0,00			
	Trasferimenti in conto capitale da UE	0,00			
	Tipologia 300 - Altri trasferimenti in conto capitale al netto dei trasferimenti da PA e da UE	0,00	0,00	0,00	0,000000
4040000	Tipologia 400 - Entrate da alienazione di beni materiali e immateriali	0,00	0,00	0,00	0,000000
4050000	Tipologia 500 - Altre entrate in conto capitale	1.000.000,00	0,00	0,00	0,000000
4000000	Totale TITOLO 4	2.700.000,00	0,00	0,00	0,000000

TIPOLOGIA	DENOMINAZIONE	STANZIAMENTI DI BILANCIO (a)	ACCANTONAMENTO OBBLIGATORIO AL FONDO (*) (b)	ACCANTONAMENTO EFFETTIVO DI BILANCIO (c)	% di stanziamento accantonato al fondo nel rispetto del principio contabile applicato 3.3 (d)=(c/a)
	ENTRATE DA RIDUZIONE DI ATTIVITÀ FINANZIARIE				
5010000	Tipologia 100 - Alienazione di attività finanziarie	0,00	0,00	0,00	0,000000
5020000	Tipologia 200 - Riscossione crediti di breve termine	0,00	0,00	0,00	0,000000
5030000	Tipologia 300 - Riscossione crediti di medio-lungo termine	0,00	0,00	0,00	0,000000
5040000	Tipologia 400 - Altre entrate per riduzione di attività finanziarie	0,00	0,00	0,00	0,000000
5000000	Totale TITOLO 5	0,00	0,00	0,00	0,000000
	TOTALE GENERALE	88.253.994,00	6.505.216,02	6.505.216,02	7,371016
	DI CUI FONDO CREDITI DI DUBBIA ESIGIBILITA' DI PARTE CORRENTE	85.553.994,00	6.505.216,02	6.505.216,02	7,603638
	DI CUI FONDO CREDITI DI DUBBIA ESIGIBILITA' IN C/CAPITALE	2.700.000,00	0,00	0,00	0,000000

BILANCIO DI PREVISIONE
PROSPETTO DIMOSTRATIVO DEL RISPETTO DEI VINCOLI DI INDEBITAMENTO DEGLI ENTI LOCALI

ENTRATE RELATIVE AI PRIMI TRE TITOLI DELLE ENTRATE (rendiconto penultimo anno precedente quello in cui viene prevista l'assunzione dei mutui), ex art. 204, c. 1 del D.L.gs. N. 267/2000		COMPETENZA ANNO 2026	COMPETENZA ANNO 2027	COMPETENZA ANNO 2028
1) Entrate correnti di natura tributaria, contributiva e perequativa (Titolo I)	(+)	46.481.453,12	46.481.453,12	46.481.453,12
2) Trasferimenti correnti (Titolo II)	(+)	5.490.523,43	5.490.523,43	5.490.523,43
3) Entrate extratributarie (Titolo III)	(+)	41.477.663,45	41.477.663,45	41.477.663,45
TOTALE ENTRATE PRIMI TRE TITOLI		93.449.640,00	93.449.640,00	93.449.640,00
SPESA ANNUALE PER RATE MUTUI/OBBLIGAZIONI				
Livello massimo di spesa annuale (1):	(+)	9.344.964,00	9.344.964,00	9.344.964,00
Ammontare interessi per mutui, prestiti obbligazionari, aperture di credito e garanzie di cui all'articolo 207 del TUEL autorizzati fino al 31/12/esercizio precedente (2)	(-)	5.784.674,28	4.512.271,42	4.349.072,39
Ammontare interessi per mutui, prestiti obbligazionari, aperture di credito e garanzie di cui all'articolo 207 del TUEL autorizzati nell'esercizio in corso	(-)	0,00	0,00	0,00
Contributi erariali in c/interessi su mutui	(+)	0,00	0,00	0,00
Ammontare interessi riguardanti debiti espressamente esclusi dai limiti di indebitamento	(+)	0,00	0,00	0,00
Ammontare disponibile per nuovi interessi		3.560.289,72	4.832.692,58	4.995.891,61
TOTALE DEBITO CONTRATTO				
Debito contratto al 31/12/esercizio precedente	(+)	108.729.930,69	102.032.318,59	97.535.802,80
Debito autorizzato nell'esercizio in corso	(+)	0,00	0,00	0,00
TOTALE		108.729.930,69	102.032.318,59	97.535.802,80
DEBITO POTENZIALE				
Garanzie principali o sussidiarie prestate dall'Ente a favore di altre Amministrazioni pubbliche e di altri soggetti		129.396,85	103.486,92	76.030,02
di cui, garanzie per le quali è stato costituito accantonamento		0,00	0,00	0,00
Garanzie che concorrono al limite di indebitamento		129.396,85	103.486,92	76.030,02

(1) - per gli enti locali l'importo annuale degli interessi sommato a quello dei mutui precedentemente contratti, a quello dei prestiti obbligazionari precedentemente emessi, a quello delle aperture di credito stipulate ed a quello derivante da garanzie prestate ai sensi dell'articolo 207, al netto dei contributi statali e regionali in conto interessi, non supera il 12 per cento, per l'anno 2011, l'8 per cento, per gli anni dal 2012 al 2014, e il 10 per cento, a decorrere dall'anno 2015, delle entrate relative ai primi tre titoli del rendiconto del penultimo anno precedente quello in cui viene prevista l'assunzione dei mutui. Per gli enti locali di nuova istituzione si fa riferimento, per i primi due anni, ai corrispondenti dati finanziari del bilancio di previsione (art. 204, comma 1, del TUEL)

(2) Con riferimento anche ai finanziamenti imputati contabilmente agli esercizi successivi

BILANCIO DI PREVISIONE

UTILIZZO DI CONTRIBUTI E TRASFERIMENTI DA PARTE DI ORGANISMI COMUNITARI E INTERNAZIONALI

MISSIONE, PROGRAMMA, TITOLO			DENOMINAZIONE	RESIDUI PRESUNTI AL TERMINE DELL'ESERCIZIO 2025		PREVISIONI DEFINITIVE DELL'ANNO 2025	PREVISIONI DEL BILANCIO PLURIENNALE		
							Previsioni dell'anno 2026	Previsioni dell'anno 2027	Previsioni dell'anno 2028
MISSIONE 16			Agricoltura, politiche agroalimentari e pesca						
1601	PROGRAMMA 01	Sviluppo del settore agricolo e del sistema agroalimentare		0,00	previsione di competenza <i>di cui già impegnato</i> <i>di cui fondo pluriennale vincolato</i> previsione di cassa	0,00	0,00	0,00	0,00
							0,00	0,00	0,00
							0,00	0,00	0,00
							0,00	0,00	0,00
							0,00	0,00	0,00
	Totale programma 01	Sviluppo del settore agricolo e del sistema agroalimentare		0,00	previsione di competenza <i>di cui già impegnato</i> <i>di cui fondo pluriennale vincolato</i> previsione di cassa	0,00	0,00	0,00	0,00
							0,00	0,00	0,00
							0,00	0,00	0,00
							0,00	0,00	0,00
							0,00	0,00	0,00
	Totale MISSIONE 16		Agricoltura, politiche agroalimentari e pesca		0,00	previsione di competenza <i>di cui già impegnato</i> <i>di cui fondo pluriennale vincolato</i> previsione di cassa	0,00	0,00	0,00
	TOTALE MISSIONI		0,00	previsione di competenza <i>di cui già impegnato</i> <i>di cui fondo pluriennale vincolato</i> previsione di cassa	0,00	0,00	0,00	0,00	
0,00						0,00	0,00		
0,00						0,00	0,00		
0,00						0,00	0,00		

BILANCIO DI PREVISIONE
SPESE PER FUNZIONI DELEGATE DALLE REGIONI

MISSIONE, PROGRAMMA, TITOLO			DENOMINAZIONE	RESIDUI PRESUNTI AL TERMINE DELL'ESERCIZIO 2025		PREVISIONI DEFINITIVE DELL'ANNO 2025	PREVISIONI DEL BILANCIO PLURIENNALE		
							Previsioni dell'anno 2026	Previsioni dell'anno 2027	Previsioni dell'anno 2028
MISSIONE 01			Servizi istituzionali, generali e di gestione						
0105	PROGRAMMA 05	Gestione dei beni demaniali e patrimoniali							
	Titolo 1		Spese correnti	3.392,05	previsione di competenza	68.445,84	68.217,95	68.217,95	68.217,95
					di cui già impegnato		0,00	0,00	0,00
					di cui fondo pluriennale vincolato	0,00	0,00	0,00	0,00
					previsione di cassa	74.722,39	68.896,36		
	Totale programma 05	Gestione dei beni demaniali e patrimoniali		3.392,05	previsione di competenza	68.445,84	68.217,95	68.217,95	68.217,95
					di cui già impegnato		0,00	0,00	0,00
					di cui fondo pluriennale vincolato	0,00	0,00	0,00	0,00
					previsione di cassa	74.722,39	68.896,36		
Totale MISSIONE 01			Servizi istituzionali, generali e di gestione	3.392,05	previsione di competenza	68.445,84	68.217,95	68.217,95	68.217,95
					di cui già impegnato		0,00	0,00	0,00
					di cui fondo pluriennale vincolato	0,00	0,00	0,00	0,00
					previsione di cassa	74.722,39	68.896,36		
MISSIONE 09			Sviluppo sostenibile e tutela del territorio e dell'ambiente						
0902	PROGRAMMA 02	Tutela, valorizzazione e recupero ambientale							
	Titolo 1		Spese correnti	0,00	previsione di competenza	0,00	0,00	0,00	0,00
					di cui già impegnato		0,00	0,00	0,00
					di cui fondo pluriennale vincolato	0,00	0,00	0,00	0,00
					previsione di cassa	0,00	0,00		
	Totale programma 02	Tutela, valorizzazione e recupero ambientale		0,00	previsione di competenza	0,00	0,00	0,00	0,00
					di cui già impegnato		0,00	0,00	0,00
					di cui fondo pluriennale vincolato	0,00	0,00	0,00	0,00
					previsione di cassa	0,00	0,00		

MISSIONE, PROGRAMMA, TITOLO	DENOMINAZIONE	RESIDUI PRESUNTI AL TERMINE DELL'ESERCIZIO 2025		PREVISIONI DEFINITIVE DELL'ANNO 2025	PREVISIONI DEL BILANCIO PLURIENNALE		
					Previsioni dell'anno 2026	Previsioni dell'anno 2027	Previsioni dell'anno 2028
Totale MISSIONE 09	Sviluppo sostenibile e tutela del territorio e dell'ambiente	0,00	previsione di competenza	0,00	0,00	0,00	0,00
			<i>di cui già impegnato</i>		0,00	0,00	0,00
			<i>di cui fondo pluriennale vincolato</i>	0,00	0,00	0,00	0,00
			previsione di cassa	0,00	0,00		
TOTALE MISSIONI		3.392,05	previsione di competenza	68.445,84	68.217,95	68.217,95	68.217,95
			<i>di cui già impegnato</i>		0,00	0,00	0,00
			<i>di cui fondo pluriennale vincolato</i>	0,00	0,00	0,00	0,00
			previsione di cassa	74.722,39	68.896,36		

TABELLA DEI PARAMETRI OBIETTIVI PER I COMUNI AI FINI DELL'ACCERTAMENTO DELLA CONDIZIONE DI ENTE STRUTTURALMENTE DEFICITARIO

		Barrare la condizione che ricorre	
P1	Indicatore 1.1 (Incidenza spese rigide - ripiano disavanzo, personale e debito - su entrate correnti) maggiore del 48%	SI	<input checked="" type="checkbox"/> NO
P2	Indicatore 2.8 (Incidenza degli incassi delle entrate proprie sulle previsioni definitive di parte corrente) minore del 22%	SI	<input checked="" type="checkbox"/> NO
P3	Indicatore 3.2 (Anticipazioni chiuse solo contabilmente) maggiore di 0	SI	<input checked="" type="checkbox"/> NO
P4	Indicatore 10.3 (Sostenibilità debiti finanziari) maggiore del 16%	SI	<input checked="" type="checkbox"/> NO
P5	Indicatore 12.4 (Sostenibilità disavanzo effettivamente a carico dell'esercizio) maggiore dell'1,20%	SI	<input checked="" type="checkbox"/> NO
P6	Indicatore 13.1 (Debiti riconosciuti e finanziati) maggiore dell'1%	SI	<input checked="" type="checkbox"/> NO
P7	[Indicatore 13.2 (Debiti in corso di riconoscimento) + Indicatore 13.3 (Debiti riconosciuti e in corso di finanziamento)] maggiore dello 0,60%	SI	<input checked="" type="checkbox"/> NO
P8	Indicatore concernente l'effettiva capacità di riscossione (riferito al totale delle entrate) minore del 47%	SI	<input checked="" type="checkbox"/> NO

Gli enti locali che presentano almeno la metà dei parametri deficitari (la condizione "SI" identifica il parametro deficitario) sono strutturalmente deficitari ai sensi dell'articolo 242, comma 1, Tuel.

Sulla base dei parametri suindicati l'ente è da considerarsi in condizioni strutturalmente deficitarie	SI	<input checked="" type="checkbox"/> NO
--	----	--



COMUNE DI CARRARA

Decorato di Medaglia d'Oro al Merito Civile

BILANCIO DI PREVISIONE 2026 – 2028 NOTA INTEGRATIVA

+

INDICE

1. Premessa	2
2. Gli strumenti di programmazione	2
3. Gli stanziamenti del bilancio.....	3
3.1 Entrate e spese ricorrenti e non ricorrenti.....	5
3.2 Gli equilibri di bilancio.....	5
3.3 Criteri di valutazione adottati per la formulazione delle previsioni di bilancio.....	8
3.3.1 Titolo 1 Entrata – Entrate correnti di natura tributaria, contributiva e perequativa..	8
3.3.2 Titolo 2 Entrata – Entrate da trasferimenti.....	9
3.3.3 Titolo 3 Entrata – Entrate extratributarie.....	9
3.3.4 Titolo 1 Spesa corrente.....	11
3.3.5 Titolo 4 Entrate in conto capitale.....	14
3.3.6 Titolo 6 Entrata – Prestiti.....	16
3.3.7 Titolo 2 Spesa investimento.....	16
3.4 Criteri di determinazione degli stanziamenti riguardanti gli accantonamenti per le spese potenziali.....	16
3.5 Criteri di determinazione degli stanziamenti riguardanti il fondo crediti di dubbia Esigibilità.....	17
4. Risultato di amministrazione presunto dell'esercizio 2025 – Elenco delle quote vincolate e accantonate del risultato di amministrazione presunto al 31.12.2025.....	19
5. Elenco degli interventi programmati per spese di investimento.....	20
6. Elenco garanzie principali o sussidiarie prestate dall'ente a favore di enti e di altri soggetti ai sensi delle leggi vigenti.....	20
7. Oneri e impegni finanziari stimati e stanziati in bilancio, derivanti da contratti relativi a strumenti finanziari derivati o da contratti di finanziamento che includono una componente derivata.....	20
8. Elenco enti e organismi strumentali.....	21
9. Elenco delle partecipazioni possedute.....	21
10. Saldo di finanza pubblica.....	24
11. Piano degli investimenti 2026-2028	

1. Premessa

Il principio contabile applicato concernente la programmazione di bilancio (allegato 4/1 del d.lgs. 118/2011) prevede, per gli enti che adottano la contabilità finanziaria potenziata, la stesura della nota integrativa al bilancio di previsione, ovvero una relazione esplicativa dei contenuti del bilancio.

La nota integrativa vuole arricchire il bilancio di previsione di informazioni integrandolo con dati quantitativi o esplicativi al fine di rendere maggiormente chiara e comprensiva la lettura dello stesso.

La nota integrativa analizza alcuni dati illustrando le ipotesi assunte ed in particolare i criteri adottati nella determinazione dei valori del bilancio di previsione.

2. Gli strumenti di programmazione

Il bilancio di previsione è stato redatto sulla base delle linee strategiche ed operative approvate nel Documento Unico di Programmazione (DUP), improntato sulle linee programmatiche relative alle azioni e ai progetti da realizzarsi nel corso del mandato 2022/2027 approvate dal Consiglio Comunale con delibera n. 74 del 28/10/2022.

Il DUP costituisce la guida strategica ed operativa dell'ente e ne costituisce il presupposto indispensabile per l'approvazione del bilancio di previsione.

Il DUP, predisposto nel rispetto di quanto previsto dal principio applicato dalla programmazione di cui all'allegato n. 4/1 del d.lgs. 118/2011 e successive modificazioni, si compone di due sezioni:

- la Sezione Strategica (SeS), che ha un orizzonte temporale di riferimento pari a quello del mandato amministrativo del Sindaco e quindi fino al 2027;
- la Sezione Operativa (SeO), il cui arco temporale coincide con quello del bilancio di previsione e quindi fino al 2028.

La **Sezione Strategica** sviluppa e concretizza le linee programmatiche di mandato (di cui all'art. 46 comma 3 del decreto legislativo 18 agosto 2000, n. 267) e individua gli indirizzi strategici dell'ente in coerenza con il quadro normativo di riferimento.

La **Sezione Operativa** che riveste un carattere generale, di contenuto programmatico, costituisce lo strumento a supporto del processo di previsione. Contiene la programmazione operativa dell'ente su base annuale e pluriennale, guidando la redazione dei documenti contabili di previsione. Redatta per competenza sull'intero periodo e per cassa sul primo esercizio, si fonda su valutazioni economico-patrimoniali e supporta la manovra di bilancio ed è strutturata in due parti fondamentali:

- Parte 1 della Sezione Operativa che individua, per ogni singola missione e coerentemente agli indirizzi strategici contenuti nella Sezione Strategica, i programmi operativi che l'ente intende realizzare nell'arco pluriennale di riferimento del Documento Unico di Programmazione e i relativi obiettivi annuali;
- Parte 2 della Sezione Operativa che analizza:
 - “Programma triennale delle opere pubbliche 2026-2028”;
 - “Programmazione triennale del fabbisogno del personale relativamente al triennio 2026-2028”;
 - “Piano delle alienazioni e valorizzazioni del patrimonio immobiliare 2026-2028”
 - “programma triennale per l'acquisizione di forniture e servizi 2026-2028”.

Nel corso di ciascun esercizio, gli enti locali avviano il ciclo della programmazione relativo al triennio successivo, approvando il Dup, la nota di aggiornamento al Dup, il bilancio di previsione e il Peg, cui si aggiunge ora il Piao, in coerenza con il quadro finanziario definito dagli altri documenti, per ciascun triennio di programmazione.

Il Piano integrato di attività e organizzazione (Piao), previsto dall'articolo 6 del decreto legge 80/2021, è uno strumento di programmazione adottato al termine del ciclo della programmazione finanziaria previsto dall'allegato 4/1 al Dlgs n. 118 del 2011.

L'articolo 8, primo comma, del Dm n. 132 del 30 giugno 2022, prevede che esso assicuri la coerenza dei propri contenuti ai documenti di programmazione finanziaria, previsti a legislazione vigente per ciascuna delle

pubbliche amministrazioni che ne costituiscono il necessario presupposto.

Il Piao è adottato entro il 31 gennaio, ha durata triennale e viene aggiornato annualmente entro la medesima data (articolo 7); in ogni caso di differimento del termine previsto a legislazione vigente per l'approvazione dei bilanci di previsione, la scadenza è differita di trenta giorni successivi a quello di approvazione dei bilanci (articolo 8, secondo comma).

Per il DI 80/2021, il Dpr 81/2022 e il Dm 132/2022, il Piao comprende il programma del fabbisogno del personale. Il DUP ed il Peg mantengono la loro funzione programmatrice, cui il Piao dovrà fare riferimento, nel rispetto del principio della coerenza fra i diversi strumenti programmatori.

Si da atto inoltre che l'Ente, per l'approvazione del bilancio 2026-2028 ha adottato una procedura coerente con quanto previsto dal principio contabile All. 4/1 a seguito dell'aggiornamento disposto dal Decreto interministeriale del 25.7.2023.

3. Gli stanziamenti del bilancio

I valori complessivi del bilancio di previsione sono i seguenti:

RIEPILOGO GENERALE ENTRATE PER TITOLI					
TITOLO	DENOMINAZIONE				
		PREV.DEF.2025	PREVISIONI ANNO 2026	PREVISIONI ANNO 2027	PREVISIONI ANNO 2028
	Fondo pluriennale vincolato per spese correnti	3.013.220,53	883.870,66	821.837,30	791.100,00
	Fondo pluriennale vincolato per spese in conto capitale	17.829.315,81	-	-	-
	Utilizzo avanzo di Amministrazione	21.365.393,04	-		
	- di cui avanzo vincolato utilizzato anticipatamente		-		
1	Entrate correnti di natura tributaria, contributiva e perequativa	46.732.476,00	46.867.976,00	46.572.976,00	46.547.976,00
2	Trasferimenti correnti	8.175.631,86	5.311.547,00	4.992.661,00	4.332.653,00
3	Entrate extratributarie	35.654.982,50	35.862.365,00	34.998.365,00	34.673.365,00
4	Entrate in conto capitale	42.779.227,31	4.456.982,00	2.700.000,00	2.700.000,00
5	Entrate da riduzione di attività finanziarie	-	-	-	-
6	Accensione prestiti	-	-		-
	Anticipazioni da istituto				
7	tesoriere/cassiere	-	-	-	-
9	Entrate per conto terzi e partite di giro	16.448.212,00	16.139.212,00	16.139.212,00	16.139.212,00
totale		149.790.529,67	108.638.082,00	105.403.214,00	104.393.206,00
	totale generale delle entrate	191.998.459,05	109.521.952,66	106.225.051,30	105.184.306,00

RIEPILOGO GENERALE SPESE PER TITOLI

TIT .	DENOMINAZIONE		PREV. DEF. 2025			
				PREVISIONI ANNO 2026	PREVISIONI ANNO 2027	PREVISIONI ANNO 2028
	DISAVANZO DI AMMINISTRAZIONE		0,00	0,00	0,00	0,00
1	SPESE CORRENTI	previsione di competenza	87.315.499,13	80.084.446,56	79.004.323,51	77.878.030,91
		<i>di cui già impegnato*</i>		6.579.585,54	2.302.587,64	50.383,09
		<i>di cui fondo pluriennale vincolato</i>	909.787,66	821.837,30	791.100,00	791.100,00
2	SPESE IN CONTO CAPITALE	previsione di competenza	81.715.379,92	6.600.682,00	6.585.000,00	6.585.000,00
		<i>di cui già impegnato*</i>		2.423.000,00	1.700.000,00	0,00
		<i>di cui fondo pluriennale vincolato</i>	0,00	0,00	0,00	0,00
3	SPESE PER INCREMENTO DI ATTIVITA' FINANZIARIE	previsione di competenza	0,00	0,00	0,00	0,00
		<i>di cui già impegnato*</i>		0,00	0,00	0,00
		<i>di cui fondo pluriennale vincolato</i>	(0,00)	0,00	(0,00)	(0,00)
4	RIMBORSO DI PRESTITI	previsione di competenza	6.519.368,00	6.697.612,10	4.496.515,79	4.582.063,09
		<i>di cui già impegnato*</i>		0,00	0,00	0,00
		<i>di cui fondo pluriennale vincolato</i>	(0,00)	0,00	(0,00)	(0,00)
5	CHIUSURA ANTICIPAZIONI DA ISTITUTO TESORIERE/CASSIERE	previsione di competenza	0,00	0,00	0,00	0,00
		<i>di cui già impegnato*</i>		0,00	0,00	0,00
		<i>di cui fondo pluriennale vincolato</i>	(0,00)	0,00	(0,00)	(0,00)
7	SPESE PER CONTO TERZI E PARTITE DI GIRO	previsione di competenza	16.448.212,00	16.139.212,00	16.139.212,00	16.139.212,00
		<i>di cui già impegnato*</i>		0,00	0,00	0,00
		<i>di cui fondo pluriennale vincolato</i>	(0,00)	0,00	(0,00)	(0,00)
TOTALE TITOLI			previsione di competenza	191.998.459,05	109.521.952,66	106.225.051,30
		<i>di cui già impegnato*</i>		9.002.585,54	4.002.587,64	50.383,09
		<i>di cui fondo pluriennale vincolato</i>	909.787,66	821.837,30	791.100,00	791.100,00
TOT. GENERALE			previsione di competenza	191.998.459,05	109.521.952,66	106.225.051,30

SPESE	5	6	0	00
<i>di cui già impegnato*</i>		9.002.585,54	4.002.587,64	50.383,09
<i>di cui fondo pluriennale vincolato</i>	909.787,66	821.837,30	791.100,00	791.100,00

3.1 Entrate e spese ricorrenti e non ricorrenti

Le entrate sono distinte in ricorrenti e non ricorrenti a seconda che l'acquisizione dell'entrata sia prevista a regime ovvero limitata ad uno o più esercizi, e le spese sono distinte in ricorrente e non ricorrente, a seconda che la spesa sia prevista a regime o limitata ad uno o più esercizi. Gli allegati al bilancio 12/2 per le entrate e 12/7 per le spese contengono la ripartizione tra entrate e spese ricorrenti e non ricorrenti.

Nel bilancio sono previste nei primi tre titoli le seguenti entrate non ricorrenti (al netto del FCDE).

entrate non ricorrenti destinate a spesa corrente	Anno 2026	Anno 2027	Anno 2028
recupero evasione tributaria (netto FCDE)	2.083.155,00	1.865.875,00	1.847.438,
sanzioni codice della strada (netto FCDE)	1.871.814,00	1.871.814,00	1.806.137,
sanzioni amministrative diverse (netto FCDE)	208.855,00	208.855,00	208.855,
altre entrate (netto FCDE)	1.030.545,00	833.965,00	637.385,
totale	5.194.369,00	4.780.509,00	4.499.815,

3.2 Gli equilibri di bilancio

La ripartizione della manovra tra parte corrente e in conto capitale per ciascuna delle annualità è sinteticamente esposta nelle seguenti tabelle dalle quali si evince che il principio del pareggio complessivo è rispettato, così come quello inerente all'equilibrio economico-finanziario di parte corrente e di parte capitale (art. 162 del Tuel).

Per la parte corrente i risultati sono i seguenti:

EQUILIBRIO ECONOMICO-FINANZIARIO		COMPETENZA ANNO 2026	COMPETENZA ANNO 2027	COMPETENZA ANNO 2028
H) Utilizzo risultato di amministrazione presunto per spese correnti e per rimborso dei prestiti	(+)	-	-	-
AA) Recupero disavanzo di amministrazione esercizio precedente	(-)	-	-	-
A) Fondo pluriennale vincolato per spese correnti	(+)	883.870,66	821.837,30	791.100,00
Q1) Fondo pluriennale vincolato per spese titolo 2.04 Altri trasferimenti in conto capitale iscritto in entrata	(+)			
B) Entrate Titoli 1.00 - 2.00 - 3.00	(+)	88.041.888,00	86.564.002,00	85.553.994,00
<i>di cui per estinzione anticipata di prestiti</i>		-	-	-
C) Entrate Titolo 4.02.06 - Contributi agli investimenti direttamente destinati al rimborso dei prestiti da amministrazioni pubbliche	(+)	-	-	-
I) Entrate di parte capitale destinate a spese correnti in base a specifiche disposizioni di legge o dei principi contabili	(+)	496.300,00	415.000,00	415.000,00
<i>di cui per estinzione anticipata di prestiti</i>		81.300,00	-	-
L) Entrate di parte corrente destinate a spese di investimento in base a specifiche disposizioni di legge o dei principi contabili	(-)	-	-	-
M) Entrate da accensione di prestiti destinate a estinzione anticipata dei prestiti	(+)	-	-	-
D) Spese Titolo 1.00 - Spese correnti	(-)	80.084.446,56	79.004.323,51	77.878.030,91
<i>di cui:</i>				
<i>- fondo pluriennale vincolato</i>		821.837,30	791.100,00	791.100,00
<i>- fondo crediti di dubbia esigibilità</i>		6.642.009,74	6.549.889,93	6.505.216,02
E) Spese Titolo 2.04 - Altri trasferimenti in conto capitale	(-)	-		
<i>di cui fondo pluriennale vincolato</i>				
F) Spese Titolo 4.00 - Quote di capitale amm.to dei mutui e prestiti obbligazionari	(-)	6.697.612,10	4.496.515,79	4.582.063,09
<i>di cui per estinzione anticipata di prestiti</i>		81.300,00	-	-
<i>di cui Fondo anticipazioni di liquidità</i>				
VF) Variazioni di attività finanziarie (se negativo)	(-)	-	-	-
O) EQUILIBRIO DI PARTE CORRENTE		2.640.000,00	4.300.000,00	4.300.000,00

Per la parte capitale i risultati sono i seguenti:

BILANCIO DI PREVISIONE				
EQUILIBRI DI BILANCIO PARTE CAPITALE E FINALE				
EQUILIBRIO ECONOMICO-FINANZIARIO		COMPETENZA ANNO 2026	COMPETENZA ANNO 2027	COMPETENZA ANNO 2028
P) Utilizzo risultato di amministrazione per spese di investimento	(+)	-	-	-
Q) Fondo pluriennale vincolato di entrata per spese in conto capitale	(+)	-	-	-
Q1) Fondo pluriennale vincolato per spese titolo 2.04 Altri trasferimenti in conto capitale iscritto in entrata	(+)			
J2) Fondo pluriennale vincolato per spese Titolo 3.01 Acquisizione di attività finanziarie iscritto in entrata in conto capitale	(+)			
R) Entrate Titoli 4.00-5.00-6.00	(+)	4.456.982,00	2.700.000,00	2.700.000,00
C) Entrate Titolo 4.02.06 - Contributi agli investimenti direttamente destinati al rimborso dei prestiti da amministrazioni pubbliche	(-)	-	-	-
I) Entrate di parte capitale destinate a spese correnti in base a specifiche disposizioni di legge o dei principi contabili	(-)	496.300,00	415.000,00	415.000,00
S1) Entrate Titolo 5.02 per Riscossione crediti di breve termine	(-)	-	-	-
S2) Entrate Titolo 5.03 per Riscossione crediti di medio-lungo termine	(-)	-	-	-
T) Entrate Titolo 5.04 relative a Altre entrate per riduzioni di attività finanziaria	(-)	-		-
L) Entrate di parte corrente destinate a spese di investimento in base a specifiche disposizioni di legge o dei principi contabili	(+)	-	-	-
M) Entrate da accensione di prestiti destinate a estinzione anticipata dei prestiti	(-)			
U) Spese Titolo 2.00 - Spese in conto capitale	(-)	6.600.682,00	6.585.000,00	6.585.000,00
<i>di cui fondo pluriennale vincolato</i>		-	-	-
V) Spese Titolo 3.01 per Acquisizioni di attività finanziarie	(-)	-		
<i>di cui fondo pluriennale vincolato</i>				
E) Spese Titolo 2.04 - Altri trasferimenti in conto capitale	(+)	-	-	-
<i>di cui fondo pluriennale vincolato</i>				
VF) Variazioni di attività finanziarie (se positivo)	(+)			
EQUILIBRIO DI PARTE CAPITALE Z = P+Q+R-C-I-S1-S2-T+L-U-V+E		-2.640.000,00	-4.300.000,00	-4.300.000,00

L'importo di euro 496.300,00 per il 2026 di entrate in conto capitale destinate al ripiano del bilancio corrente sono costituite per euro 415.000,00 da contributi per permessi da costruire e relative sanzioni destinate alla manutenzione ordinaria di opere di urbanizzazione e per euro 81.300,00 dal 10% dei proventi delle alienazioni di beni immobili destinati alla riduzione del debito in linea capitale dei mutui in essere.

L'importo di euro 415.000,00 per il 2027 di entrate in conto capitale destinate al ripiano del bilancio corrente sono costituite per euro 415.000,00 da contributi per permessi da costruire e relative sanzioni destinate alla manutenzione ordinaria di opere di urbanizzazione.

L'importo di euro 415.000,00 per il 2028 di entrate in conto capitale destinate al ripiano del bilancio corrente sono costituite per euro 415.000,00 da contributi per permessi da costruire e relative sanzioni destinate alla manutenzione ordinaria di opere di urbanizzazione.

Il saldo positivo di parte corrente per tutti e tre gli anni considerati è destinato al finanziamento delle spese in c/capitale.

3.3 Criteri di valutazione adottati per la formulazione delle previsioni di bilancio

3.3.1 Titolo 1 Entrata – Entrate correnti di natura tributaria, contributiva e perequativa

Il Titolo 1 dell'entrata contiene tutti gli stanziamenti relativi alle entrate di natura tributaria e riporta per l'esercizio 2026 una previsione complessiva di € 46.867.976,00 in linea con le previsioni assestate dell'esercizio 2025 (euro 46.732.476,00).

Il gettito derivante dalla **IMU** è stato iscritto in bilancio per un importo complessivo di euro 12.900.000,00, in analogia con le previsioni iniziali degli ultimi bilanci.

Ai sensi dell'art. 1 comma 169, della L. n. 296/2006, secondo cui gli enti locali deliberano le tariffe e le aliquote relative ai tributi di loro competenza entro la data fissata da norme statali per la deliberazione del bilancio di previsione, il Comune di Carrara provvederà all'approvazione delle aliquote IMU adottando il relativo "prospetto delle aliquote", elaborato utilizzando l'applicazione informatica resa disponibile dal Ministero dell'Economia e delle Finanze nell'apposita sezione del "Portale del federalismo fiscale". Lo stesso sarà allegato alla deliberazione stessa così come indicato dall'art. 1 commi 756 - 757 della Legge 160/2019 per costituirne parte integrante e sostanziale.

Il gettito derivante dall'attività di controllo delle dichiarazioni IMU di anni precedenti è previsto in euro 1.500.000,00 in aumento rispetto alle previsioni 2025 (+ euro 200.000,00) in considerazione degli accertamenti effettivi emessi nell'esercizio 2024 (euro 2.147.571,00).

Il gettito dell'**ADDIZIONALE COMUNALE IRPEF**, è determinato sulla base

- dell'art. 1, comma 3 del d.lgs. 360/1998;
- dell'applicazione di una aliquota unica pari allo 0,8% invariata rispetto all'anno precedente
- della soglia di esenzione per i redditi imponibili fino ad euro 10.000,00.

La previsione iniziale ammonta ad € 7.383.000,00 pari alla somma degli incassi in conto competenza 2023 e gli incassi c/residui 2024 relativi all'anno 2023 in linea con quanto previsto dal principio contabile 4/2 punto 3.7.5.

Con riferimento alla **TARI**, a partire dal 2020 il piano economico finanziario (PEF) e di conseguenza le tariffe ed il gettito devono essere determinate sulla base delle nuove regole dettate da ARERA, l'organo regolatore in materia

L'Autorità di Regolazione per Energia Reti e Ambiente (ARERA) ha approvato, con la Deliberazione 397/2025/R/RIF del 5 agosto 2025, il Metodo Tariffario Rifiuti (MTR-3), definendo il quadro regolatorio per il terzo periodo regolatorio 2026-2029. Questo nuovo Metodo, che succede all'MTR-2 (valido per il periodo 2022-2025), per stimolare la riduzione della morosità, l'MTR-3 riduce la misura massima di riconoscimento tariffario per l'accantonamento al FCDE negli ambiti in regime TARI. Il massimo riconosciuto passa dall'attuale 80% (implicito nelle norme MTR-2 di transizione) al 60% della quota accantonata al FCDE.

In vista della predisposizione dei PEF per il quadriennio 2026-2029 nei prossimi mesi il Comune è tenuto a :

- Validare il PEF con la nuova metodologia, verificando la congruità dei dati contabili dei gestori.
- Definire i parametri di competenza (Ka, Xa, ba) in modo strategico per guidare i gestori verso gli obiettivi di efficienza e qualità.
- Gestire i conguagli derivanti dai periodi precedenti e le nuove componenti previsionali, con la possibilità di rimodularli per garantire la sostenibilità delle tariffe per gli utenti.

Al momento, per la parte relativa alla gestione delle tariffe e ai rapporti con gli utenti, si stanno raccogliendo i dati relativi ai costi comuni ex art. 11 MTR-3 in vista della successiva validazione da parte dell'Autorità per il servizio di gestione integrale dei rifiuti urbani (ATO).

l'art. 3, comma 5-quinquies, del Decreto Legge 30 dicembre 2021, n. 228, convertito dalla Legge 18 febbraio 2022, n. 15, stabilisce che a decorrere dall'anno 2022, i comuni, in deroga all'articolo 1, comma 683, della legge 27 dicembre 2013, n. 147, possono approvare i piani finanziari del servizio di gestione dei rifiuti urbani, le tariffe e i regolamenti della TARI e della tariffa corrispettiva entro il termine del 30 aprile di ciascun anno. In fase di elaborazione del PEF non si conoscono precisamente le tempistiche anche se, vista la norma di cui sopra, si procederà senz'altro all'approvazione delle tariffe entro il 30 aprile 2026.

Lo stanziamento attuale del bilancio di previsione 2026-2028 è pari alla somma stanziata nel 2025 (euro 15.707.476,00) in attesa dell'approvazione del nuovo PEF e delle conseguenti tariffe.

Lo stanziamento relativo al **FONDO DI SOLIDARIETÀ COMUNALE** (euro 7.786.500,00) è stato previsto prudenzialmente in un importo leggermente inferiore a quello del 2025 (euro 7.876.500,00) , in attesa di comunicazioni relative al riparto per l'anno 2026.

Il Comune di Carrara non ha istituito **IMPOSTA DI SCOPO** ed **IMPOSTA DI SOGGIORNO**

Le entrate relative all'attività di recupero evasione subiscono le seguenti variazioni:

entrate recupero evasione

Tributo	Accertamento 2023	Accertamento 2024	Assestato 2025	Previsione 2026	Previsione 2027	Previsio 2028
ICI	24.984,26	24.984,26	40.000,00	40.000,00	25.000,00	15.00
IMU	1.385.194,99	2.174.508,94	1.475.000,00	1.700.000,00	1.450.000,00	1.450.00
TASI	42.193,52	37.985,20	25.000,00	25.000,00	20.000,00	25.00
TARI/TARES/TARSU	966.884,68	1.146.800,37	925.000,00	950.000,00	945.000,00	935.00
TOSAP	22.646,93	68.422,10	50.000,00	15.000,00	10.000,00	5.00
IMPOSTA PUBBLICITA'	35.228,64	30.114,60	15.000,00	15.000,00	10.000,00	5.00
ADDIZIONALE IRPEF	68.325,39	100.774,08	70.000,00	80.000,00	70.000,00	70.00
Totale	2.545.458,41	3.583.589,55	2.600.000,00	2.825.000,00	2.530.000,00	2.505.00
FONDO CREDITI DUBBIA ESIGIBILITA' (FCDE)			624.923,00	741.845,00	664.378,00	657.81

3.3.2 Titolo 2 Entrata – Entrate da trasferimenti

Il titolo 2 dell'entrata contiene tutti gli stanziamenti relativi a trasferimenti e riporta per l'esercizio 2026 una previsione complessiva di € 5.311.547,00 di cui euro 2.092.429,00 dallo Stato ed euro 3.219.118,00 da Amministrazioni locali.

Con riferimento ai contributi dallo Stato si rileva che euro 169.100,00 per l'esercizio 2026 sono relativi al PNRR.

Tra i contributi dalla Regione, da segnalare che euro 1.400.000,00 sono relativi a trasferimenti inerenti il settore sociale che il Comune di Carrara riceve in quanto ente capofila della Zona apuane e che dovrà integralmente riversare agli altri due comuni (Massa e Montignoso).

3.3.3 Titolo 3 Entrata – Entrate extratributarie

Il titolo 3 dell'entrata contiene tutti gli stanziamenti relativi ai servizi forniti dall'ente e riporta per l'esercizio 2026 una previsione complessiva di euro 35.862.365,00, in linea con le previsioni assestate 2025 (euro 35.654.982,50).

La composizione di tale titolo può essere riassunta nel prospetto seguente:

DESCRIZIONE	STANZIAMENTO BILANCIO 2025 INIZIALE	STANZIAMENTO BILANCIO 2026	STANZIAMENTO BILANCIO 2027	STANZIAMENTO BILANCIO 2028
TITOLO 3				
Diritti di segreteria e altri diritti	463.000,00	444.000,00	444.000,00	444.000,00
Proventi servizi mensa	985.000,00	997.000,00	997.000,00	997.000,00
Proventi impianti sportivi	260.000,00	284.000,00	304.000,00	304.000,00
Proventi asilo nido	520.000,00	655.000,00	655.000,00	655.000,00
Proventi trasporto scolastico	40.000,00	40.000,00	40.000,00	40.000,00
Altri proventi servizi pubblici	255.100,00	240.900,00	240.900,00	255.900,00
Canone concessione agri marmiferi	5.000.000,00	4.900.000,00	4.900.000,00	4.900.000,00
Fitto reale di fabbricati e terreni	220.000,00	300.000,00	291.000,00	271.000,00
Altre entrate patrimoniali	1.685.200,00	1.859.800,00	1.854.800,00	1.854.800,00
Totale tipologia vendita di beni e servizi e proventi derivanti dalla gestione dei beni	9.428.300,00	9.720.700,00	9.726.700,00	9.721.700,00
Proventi contravvenzioni circolazione	2.435.000,00	2.850.000,00	2.850.000,00	2.750.000,00
Altri proventi derivanti da attività di controllo e repressione delle irregolarità e degli illeciti	376.000,00	318.000,00	318.000,00	318.000,00
Totale Tipologia Proventi derivanti da attività di controllo e repressione delle irregolarità e degli illeciti	2.811.000,00	3.168.000,00	3.168.000,00	3.068.000,00
Totale tipologia interessi attivi	151.985,54	201.665,00	181.665,00	161.665,00
Contributo di estrazione materiale la	20.150.000,00	21.300.000,00	20.650.000,00	20.650.000,00
Altre entrate da Tipologia Rimborsi e	1.005.000,00	1.472.000,00	1.272.000,00	1.072.000,00
Totale tipologia Rimborsi e altre entrate correnti	21.155.000,00	22.772.000,00	21.922.000,00	21.722.000,00

Proventi derivanti dall'attività di controllo e repressione delle irregolarità e degli illeciti

La previsione di entrata di questa categoria ammonta, per l'anno 2026, ad euro 3.168.000,00 di cui euro 2.850.000,00 derivano da sanzioni per violazioni al codice della strada.

Euro 2.440.000,00 sono relativi a verbali che si prevede di elevare durante l'anno 2026 il cui importo è stato determinato tenendo conto degli accertamenti degli anni 2023 (euro 2.414.468,58) e 2024 (euro 2.641.585,90).

La differenza di euro 410.000,00 sono relativi ad introiti registrati su ruoli emessi su annualità i cui accertamenti non sono presenti in bilancio o perché antecedenti alla riforma contabile (2015) o perché eliminati dal bilancio in quanto ritenuti di difficile esigibilità.

Con atto di G.C. si provvederà a destinare il 100% dei proventi derivanti da sanzioni ex art. 142 comma 12 bis cds al netto del fondo crediti di dubbia esigibilità stanziato in bilancio, alle finalità di cui all'art. 142 comma 12 ter cds e almeno il 50% dei proventi derivanti da sanzioni ex art. 208 comma 1 cds sempre al netto del fondo crediti di dubbia esigibilità stanziato in bilancio, alle finalità di cui all'articolo 208, comma 4, del codice della strada.

I proventi derivanti da sanzioni ex art. 208 sono previsti per euro 2.730.000,00 che al netto del fondo crediti dubbia esigibilità (936.999,45) danno un importo netto pari ad euro 1.793.000,55; la quota destinata alle finalità previste dalla norma è stata determinata in euro 1.107.000,00 e quindi superiore al 50% minimo previsto dalla normativa (euro 896.500,28) ed è destinata quanto ad euro 1.037.000,00 al Titolo 1 della spesa e quanto ad euro 70.000,00 al titolo 2 e precisamente euro 278.000,00 per le finalità di cui alla lett. a) della normativa sopra indicata, euro 225.000,00 per le finalità di cui alla lett. b) ed euro 604.000,00 per le finalità di cui alla lett. c).

I proventi derivanti da sanzioni ex art. 142 sono previsti per euro 120.000,00 che al netto del fondo crediti dubbia esigibilità (41.186,79) danno un importo netto pari ad euro 78.813,21; la quota destinata alle finalità previste dalla norma è stata determinata in euro 80.000,00 e quindi superiore all'importo minimo previsto (78.813,21) ed è destinata interamente alle spese c/capitale.

Indicazioni più precise ed analitiche saranno contenute nella delibera di Giunta sopra richiamata.

Proventi del settore lapideo

La previsione complessiva dell'esercizio 2026 ammonta ad euro 26.200.000,00 (euro 25.150.000,00 la previsione iniziale del 2025) di cui euro 25.550.000,00 relativi alla produzione 2026 ed euro 650.000,00 a titolo di arretrati appostati in bilancio sia in caso di riscossione di somme relative ad anni pregressi i cui residui sono stati eliminati dal bilancio.

L'importo di competenza 2026 pari ad euro 25.550.000,00 è composto da euro 4.650.000,00 quale canone concessorio agri marmiferi comunali, euro 15.500.000,00 quale contributo di estrazione per materiali da taglio (blocchi) ed euro 5.400.000,00 quale contributo di estrazione per derivati dei materiali da taglio.

In applicazione della legge regionale 35/ 2015, sono stati stanziati complessivamente euro 2.612.648,00 per il trasferimento di parte del contributo di estrazione all' Azienda sanitaria locale per il soccorso cave, alla Regione Toscana per gli adempimenti di competenza regionale, al Parco Regionale Alpi Apuane per gli adempimenti di competenza e al Gestore del servizio idrico integrato secondo quanto stabilito dalle modifiche alla legge Regionale 35/2015 introdotte con la legge Regionale n. 52 del 21 agosto 2025.

Come previsto dalla L.R. 35/2015 si riporta di seguito la destinazione dei proventi derivanti dal contributo di estrazione pari ad euro 20.935.174,67 al netto dell'accantonamento al Fondo crediti di dubbia esigibilità calcolato sulla base della normativa per compensare le possibili mancate riscossioni (euro 21.300.000,00 proventi lordi – euro 364.825,33 accantonamento FCDE):

Adempimenti gestionali per attività estrattiva		1.340.031,17
Trasferimento R.T. per adempimenti materia estrattiva		958.500,00
Trasferimento Azienda USL per spese di soccorso		1.065.000,00
Trasferimento Gestore servizio idrico integrato		300.000,00
Trasferimenti ad altri Enti		289.148,00
Interventi infrastrutturali		14.023.671,60
Interventi infrastrutturali	2.504.000,00	
Ammortamento mutui per interventi infrastrutturali	10.518.671,60	
Gestione Strada dei marmi	1.001.000,00	
Interventi tutela ambientale		1.696.500,00
Pulizia strade	390.000,00	
Manutenzione verde pubblico e arredo urbano	1.219.000,00	
Altri interventi	87.500,00	
Sussidio ex lavoratori marmo		340.000,00
Interventi promozione marmo		391.000,00
Controlli e Vigilanza		546.000,00
Totale spese		20.949.850,77

3.3.4 Titolo 1 Spesa corrente

Le spese correnti dell'esercizio sono classificate secondo il livello delle missioni/programmi e riepilogate secondo i macroaggregati come di seguito indicati:

		Previsioni def. 2025	Previsione 2026	Previsione 2027	Previsione 2028
101	Redditi da lavoro dipendente	15.743.043,70	15.730.196,67	16.091.215,68	16.057.215,67
102	Imposte e tasse a carico dell'Ente	1.937.850,42	1.290.364,00	1.303.447,00	1.286.947,00
103	Acquisto di beni e servizi	46.914.233,05	41.161.325,36	41.136.486,30	40.278.831,00
104	Trasferimenti correnti	7.850.790,39	7.267.083,00	7.156.634,00	7.151.857,00
107	Interessi passivi	6.055.054,00	5.786.436,19	4.515.580,30	4.354.020,59
108	Altre spese per redditi di capitale	0,00	0,00	0,00	0,00
109	Rimborsi e poste correttive	93.819,91	52.221,30	89.997,30	92.870,63
110	Altre spese correnti	8.720.707,66	8.796.820,04	8.710.962,93	8.656.289,02
	Totale Titolo 1	87.315.499,13	80.084.446,56	79.004.323,51	77.878.030,91

Redditi da lavoro dipendente

La spesa per redditi di lavoro dipendente prevista per gli esercizi 2026-2028, tiene conto delle assunzioni previste nella programmazione del fabbisogno e risulta coerente:

- con i vincoli disposti dall'art. 9, comma 28 del D.L. 78/2010 sulla spesa per personale a tempo determinato, con convenzioni o con contratti di collaborazione coordinata e continuativa che fanno riferimento alla corrispondente spesa dell'anno 2009 di euro 1.072.782,94 contro 191.136,00 prevista per il 2026;
- con l'obbligo di riduzione della spesa di personale disposto dall'art. 1 comma 557 della Legge 296/2006 rispetto al valore medio del triennio 2011/2013, pari ad € 14.085.574,96, considerando l'aggregato rilevante comprensivo dell'IRAP ed al netto dei rinnovi contrattuali.

Si riporta di seguito prospetto delle spese di personale previste in bilancio come individuate dal comma 557 dell'art. 1 della legge 296/2006.

	Media 2011/2013	previsione 2026	previsione 2027	previsione 2028
Spese macroaggregato 101	15.201.900,03	15.730.196,67	16.091.215,68	16.057.215,67
Spese macroaggregato 103	313.452,74	175.886,00	175.886,00	105.886,00
Irap macroaggregato 102	900.864,39	1.008.864,00	1.021.947,00	1.005.447,00
Totale spese di personale (A)	16.416.217,16	16.914.946,67	17.289.048,68	17.168.548,67
(-) Componenti escluse (B)	2.330.642,20	3.725.261,00	4.069.921,00	4.019.421,00
(=) Componenti assoggettate al limite di spesa A-B	14.085.574,96	13.189.685,67	13.219.127,68	13.149.127,67
(ex art. 1, comma 557, legge n. 296/ 2006 o comma 562)				

Lo stanziamento pluriennale del bilancio di previsione per spese di personale è contenuto entro i limiti del valore soglia della fascia demografica di appartenenza, ai sensi dell'art. 33, co. 2 del d.l. 30 aprile 2019, n. 34, convertito dalla legge 28 giugno 2019, n. 58.

Imposte e tasse a carico dell'ente

La spesa per imposte e tasse a carico dell'ente prevista per l'esercizio 2026 in euro 1.290.364,00 è riferita alle spese per IRAP (1.099.864,00), per tasse automobilistiche (12.000,00), per tributo per consorzio di bonifica (164.500,00) e il resto (14.000,00) per altre imposte e tasse .

Acquisto di beni e servizi e trasferimenti correnti

La spesa per acquisto di beni e servizi è prevista per l'esercizio 2026 in euro 41.161.325,36 superiore alla previsione iniziale 2025 (euro 39.973.798,05) ma notevolmente inferiore alla previsione assestata 2025 (euro 46.914.233,05).

Ai sensi e per gli effetti dell'art. 46, comma 3, della Legge 133/2008, il limite massimo della spesa annua per incarichi di collaborazione è fissato in Euro 471.905,90 (pari al 3% del macroaggregato 1).

La spesa per trasferimenti correnti è prevista per l'esercizio 2026 in euro 7.267.083,00 importo intermedio tra la previsione 2025 iniziale (euro 7.004.772,16) ed assestata (euro 7.850.790,39).

Interessi passivi

La previsione di spesa per interessi passivi e oneri finanziari diversi è pari per il 2026 ad euro 5.786.436,19, per il 2027 ad euro 4.515.580,30 e per il 2028 ad euro 4.354.020,59, determinata sulla base dei mutui e degli altri prestiti contratti a tutt'oggi.

Si evidenzia come nel bilancio di previsione 2026-2028 non sia stata prevista la contrazione di nuovi mutui.

Il forte calo evidenziato nel 2027 e per gli anni futuri dipende dal termine dell'ammortamento dei BOC al 31/12/2026.

L'importo degli interessi rientra nel limite di indebitamento previsto dall'articolo 204 del Tuel (allegato d) del bilancio di previsione).

Altre spese correnti

Gli stanziamenti relativi alle altre spese correnti comprendono tra l'altro:

– gli stanziamenti relativi al fondo crediti di dubbia esigibilità ammontante ad euro 6.642.009,74 per il 2026, euro 6.549.889,93 per il 2027 ed euro 6.505.216,02 per il 2028. Per il dettaglio si rinvia al paragrafo 3.5 della presente nota integrativa;

– gli stanziamenti relativi ad altri accantonamenti per un importo di euro 352.373,00 per tutti e tre gli anni e per il dettaglio si rinvia al paragrafo 3.4 della presente nota integrativa;

– gli stanziamenti di competenza relativi al fondo di riserva ammontano ad euro 250.000,00 per ciascuno dei tre anni (pari rispettivamente allo 0,31%, 0,32% e 0,32% del totale delle spese correnti per gli anni 2026, 2027 e 2028) e quindi nel rispetto dei limiti minimi e massimi indicati dall'art. 166 del Tuel (0,30% e 2%); si evidenzia che l'ente non essendo in anticipazione di cassa e non utilizzando entrate vincolate in termini di cassa non è tenuto ad applicare la percentuale minima dello 0,45% prevista dal comma 2 ter. Dell'art. 166 del Tuel. La metà della quota minima del fondo di riserva è riservata alla copertura di eventuali spese non prevedibili, la cui mancata effettuazione comporta danni certi all'amministrazione e l'importo destinato a tale finalità è il seguente: euro 120.126,00 per il 2026 euro 118.506,00 per il 2027 ed euro 116.817,00 per il 2028.

– lo stanziamento di cassa relativo al fondo di riserva ammonta ad euro 300.000,00 e quindi rientra nei limiti di cui all'art. 166, comma 2 quater del TUEL (non inferiore allo 0,2% delle spese finali).

– Gli stanziamenti relativi al FPV di parte corrente in uscita per un importo di euro 821.837,30 per il 2026 ed euro 791.100,00 per il 2027 ed il 2028

3.3.5 Titolo 4 Entrate in conto capitale

Le previsioni per l'anno 2026 sono composte da contributi regionali per euro 2.000.000,00 (per la realizzazione di nuovi alloggi ERP in Via Murlungo) con uno stanziamento di euro 1.700.000,00 anche per gli anni 2027 e 2028 per il medesimo intervento. Per l'anno 2026 è previsto anche un contributo dello Stato per progetti PNRR per un importo di euro 643.982,00. I contributi analitici per tutti gli anni compresi nel bilancio di previsione sono indicati nel piano degli investimenti allegato alla presente nota integrativa.

Le previsioni relative alle alienazioni di fabbricati e terreni, inserite solo nell'anno 2026 (euro 813.000,00), sono state determinate sulla base delle vendite ipotizzate nel piano delle alienazioni contenuto nel DUP 2026-2027-2028 .

Le entrate da titoli abitativi e relative sanzioni previste complessivamente in euro 1.000.000,00 per ciascun anno compreso nel bilancio trovano la seguente destinazione, come previsto dalla legge n. 232/2016:

ELENCO SPESE FINANZIATE CON PROVENTI TITOLI ABITATIVI EDILIZI AI SENSI ART. 1 COMMA 460 LEGGE 232/2016 ANNO 2026			
tipologia di spesa	codice capitolo	descr. Capitolo	
Barriere architettoniche	01062.02.1500	Interventi di eliminazione barriere architettoniche	200.000,00
Riqualificazione aree	09022.02.0013	Riqualificazione aree	80.000,00
manut. straordinaria opere di urbanizz. primaria	09042.02.0002	Interventi straordinari fognature bianche	250.000,00
interventi demolizione costruzioni abusive	08012.05.1000	Demolizione vari abusi edilizi	30.000,00
Rimborso permessi a costruire	08012.05.0100	Rimborso contributi di urbanizzazione	25.000,00
Spesa c/capitale			585.000,00
manut. Ord. Opere di urbanizz. Primaria	09041.03.040069	Manutenzione ordinaria fognature bianche	415.000,00
Spesa corrente			415.000,00
Totale			1.000.000,00

ELENCO SPESE FINANZIATE CON PROVENTI TITOLI ABITATIVI EDILIZI AI SENSI ART. 1 COMMA 460 LEGGE 232/2016 ANNO 2027

tipologia di spesa	codice capitolo	descr. Capitolo	
Progettazione opere pubbliche	01062.02.0500	Fondo progettazione opere pubbliche	90.000,00
Realizz. opere di urbanizz. primaria	09042.02.3600	Realizz. Nuova condotta fognatura bianca adduzione nuova idrovora	300.000,00
Barriere architettoniche	01062.02.1500	Interventi di eliminazione barriere architettoniche	150.000,00
interventi demolizione costruzioni abusive	08012.05.1000	Demolizione vari abusi edilizi	30.000,00
Rimborso permessi a costruire	08012.05.0100	Rimborso contributi di urbanizzazione	15.000,00
Spesa c/capitale			585.000,00
manut. Ord. Opere di urbanizz. Primaria	09041.03.040069	Manutenzione ordinaria fognature bianche	415.000,00
Spesa corrente			415.000,00
Totale			1.000.000,00

ELENCO SPESE FINANZIATE CON PROVENTI TITOLI ABITATIVI EDILIZI AI SENSI ART. 1 COMMA 460 LEGGE 232/2016 ANNO 2028

tipologia di spesa	codice capitolo	descr. Capitolo	
opere di urbanizz. primaria	10052.02.010030	Opere di urbanizzazione zona artigianale CNA	350.000,00
Barriere architettoniche	01062.02.1500	Interventi di eliminazione barriere architettoniche	180.000,00
Interventi demolizione costruzioni abusive	08012.05.1000	Demolizione vari abusi edilizi	30.000,00
Rimborso permessi a costruire	08012.05.0100	Rimborso contributi di urbanizzazione	25.000,00
Spesa c/capitale			585.000,00
manut. Ord. Opere di urbanizz. Primaria	09041.03.040069	Manutenzione ordinaria fognature bianche	415.000,00
Spesa corrente			415.000,00
Totale			1.000.000,00

3.3.6 Titolo 6 Entrata – Prestiti

Non è prevista l'assunzione di prestiti in nessuno degli anni considerati nel bilancio di previsione 2026-2028.

3.3.7 Titolo 2 Spesa investimento

In relazione agli investimenti previsti si osserva che:

1. lo schema di programma ed elenco annuale delle opere pubbliche è stato redatto ed è contenuto nella nota di aggiornamento al DUP.
2. il programma triennale ed elenco annuale delle opere pubbliche di cui all'art. 37 del D. Lgs. 36/2023 è stato redatto conformemente allo schema tipo di cui all'allegato I5 al nuovo codice e sarà presentato al Consiglio per l'approvazione.
3. Gli importi inclusi nello schema relativi ad interventi con onere a carico dell'ente trovano riferimento nel bilancio di previsione 2026-2028 ed il cronoprogramma è compatibile con le previsioni di pagamenti del titolo II indicate nel bilancio.

Le risorse utilizzate per gli interventi indicati nel programma triennale delle opere pubbliche ed anche per tutti gli altri investimenti (titolo 2 della spesa) per cui non è previsto l'inserimento nel programma triennale sono analiticamente indicate nel piano degli investimenti inserito al termine della presente nota integrativa.

Si fa presente che per i nuovi investimenti (2026-2028) la puntuale definizione del cronoprogramma e la conseguente applicazione del fondo pluriennale vincolato è stata rinviata all'aggiudicazione dei lavori in rapporto al prevedibile sviluppo degli stadi di avanzamento dei lavori nel triennio di riferimento.

Si evidenzia anche come la programmazione necessaria alla definizione dei crono programmi sia condizionata e complicata da diversi fattori tra i quali le modalità e i tempi di reperimento delle risorse nonché soprattutto le variazioni che intervengono in corso d'opera nella esecuzione dei lavori.

3.4 Criteri di determinazione degli stanziamenti riguardanti gli accantonamenti per le spese potenziali

Con riferimento al fondo contenzioso si rileva che il fondo accantonato al 31/12/2024 al netto degli utilizzi avvenuti nel 2025 è pari ad euro 5.262.488,00 e risulta complessivamente congruo, tenuto conto che nessun settore ha evidenziato particolari necessità in relazione al contenzioso in essere e prevedibile.

L'A.C. ha ritenuto, pertanto, di non effettuare ulteriori accantonamenti nel bilancio di previsione 2026-2028 rinviando al rendiconto 2025 una ulteriore precisa analisi della congruità del Fondo.

La parte di fondo utilizzata nel 2025 è pari ad euro 11.110.000,00, ed è integralmente relativa all'accantonamento effettuato a fronte del contenzioso in essere tra Progetto Carrara Srl e Strabag Spa (relativo alla costruzione della strada dei marmi).

A seguito della delibera Consiglio Comunale n. 76 del 14/10/2025 avente ad oggetto "Assegnazione in natura dell'azienda della Progetto Carrara srl in liquidazione al comune di Carrara" ed al conseguente atto di assegnazione stipulato in data 17 ottobre 2025, Il Comune di Carrara ha acquisito tutti i beni della società partecipata, l'infrastruttura strada dei marmi in primo luogo, ed è subentrato sia in tutte le ragioni di credito vantate dalla società sia in tutti i debiti della società, di qualsiasi origine e natura, tra cui ovviamente nella posizione debitoria nei confronti di Strabag spa per effetto della sentenza Corte di Appello di Firenze n. 2089/2024 datata 9.12.2024 e del successivo accordo transattivo; In relazione a ciò si è provveduto al pagamento a Strabag dell'importo complessivo di euro 11.868.127,48, come definito dalla transazione sopra richiamata, utilizzando anche l'accantonamento specifico incluso nel fondo contenzioso.

Riguardo le società partecipate, ai sensi dell'articolo 21 del D.Lgs. 19 agosto 2016, n. 175 (Testo unico in materia di società a partecipazione pubblica), qualora un organismo partecipato presenti un risultato di esercizio negativo che non venga immediatamente ripianato, l'Ente locale partecipante è tenuto ad accantonare, in misura proporzionale alla quota di partecipazione, l'importo corrispondente in apposito fondo accantonato del bilancio di previsione dell'anno successivo.

Il responsabile del servizio finanziario ha provveduto ad inviare specifica richiesta in tal senso (prot.

54899/2025) alle società partecipate sia con riferimento alle perdite eventualmente conseguite nel 2024 sia con riferimento a potenziali situazioni di squilibrio del 2025. Sulla base dei bilanci 2024 approvati e dei riscontri ricevuti a seguito della richiesta sopracitata non è emersa la necessità di effettuare alcun ulteriore accantonamento.

In sede di Rendiconto 2025, verrà comunque effettuata una nuova verifica.

Troviamo poi l'accantonamento per l'indennità fine mandato del sindaco pari ad euro 9.660,00 per gli anni 2026, 2027 e 2028.

E' stato previsto inoltre un accantonamento per far fronte agli oneri derivanti dal rinnovo del CCNL per euro 200.000,00 nel 2026, 400.000,00 nel 2027 e 600.000,00 nel 2028.

Dal bilancio 2026-2028 entra a regime il Fondo obiettivi di finanza pubblica introdotto dalla legge 207/2024, con le regole applicative definite da Arconet. Il Fondo, iscritto nella Missione 20 (fondi e accantonamenti) non impegnabile, concorre al contenimento della spesa corrente e al ripiano del disavanzo, fungendo da raccordo tra gli obiettivi nazionali e la gestione locale.

L'importo accantonato a tale titolo, come stabilito dal decreto del ministero economia di concerto con il ministero dell'interno del 4/3/2025, è pari ad euro 342.773,00 per ciascuno degli anni 2026, 2027, 2028.

Tale importo, per gli enti non in disavanzo come il nostro, potrà essere utilizzato per spese di investimento, dopo l'approvazione del consuntivo dell'anno in cui è stato effettuato l'accantonamento.

L'ente al 31.12.2024 ha rispettato i criteri previsti dalla norma, e pertanto non è soggetto ad effettuare l'accantonamento al fondo garanzia debiti commerciali (Delibera Giunta Comunale n° 42 del 18 febbraio 2025). Una nuova verifica sarà effettuata al 31/12/2025 anche se, sulla base del monitoraggio periodico, si ritiene che anche per il 2025 saranno rispettati i criteri per non essere sottoposti all'obbligo di accantonamento al fondo garanzia debiti commerciali.

3.5 Criteri di determinazione degli stanziamenti riguardanti il fondo crediti di dubbia esigibilità

Secondo quanto previsto dal principio applicato concernente la contabilità finanziaria (allegato 4/2 al d.lgs. 118/2011), in fase di previsione, per i crediti di dubbia e difficile esazione, deve essere effettuato un apposito accantonamento al fondo crediti di dubbia esigibilità.

Detto fondo è da intendersi come un "Fondo rischi" teso ad evitare che entrate di dubbia e difficile esazione, seppur legittimamente accertabili sulla base dei vigenti principi contabili, siano utilizzate per il finanziamento di spese esigibili nel corso del medesimo esercizio.

La norma prevede che per determinare il fondo crediti di dubbia esigibilità occorre preventivamente individuare le categorie di entrate stanziate che possono dar luogo a crediti di dubbia e difficile esazione; la scelta del livello di analisi è lasciata al singolo ente che può decidere di fare riferimento alle tipologie o di scendere ad un maggiore livello di analisi costituito dalle categorie o dai capitoli. La norma stabilisce altresì che non richiedono l'accantonamento al fondo crediti di dubbia esigibilità :

- i trasferimenti da altre amministrazioni pubbliche
- i crediti assistiti da fidejussione
- le entrate tributarie che, sulla base dei nuovi principi contabili sono accertate per cassa.

Seguendo l'esempio 5 dell'allegato 4/2 al D.Lgs. 126/2014, per ciascuna delle voci che verranno successivamente illustrate, è stata calcolata la media semplice del rapporto tra incassi c/competenza "n" + incassi residui "n+1" ed accertamenti "n" del quinquennio precedente.

Nel corso del tempo si sono succedute disposizioni normative che hanno consentito ai comuni una applicazione graduale di tale obbligo. Allo stato attuale della normativa, per l'anno 2026 e seguenti, l'accantonamento deve essere fatto integralmente e quindi pari al 100% dell'importo dell'accantonamento quantificato nel prospetto riguardante il fondo crediti di dubbia esigibilità allegato al bilancio di previsione.

E' stata individuata la media semplice come criterio per determinare l'accantonamento in quanto tale criterio è coerente con i principi a regime e presenta il vantaggio di essere un calcolo più semplice.

L'Ente ha ritenuto di adottare una analisi per tipologia di entrate come previsto dalla normativa.

Si riportano di seguito prospetti relativi al calcolo del fondo crediti di dubbia esigibilità per l'anno 2026.

Con riferimento alle entrate tributarie sono stati previsti accantonamenti a fondo per la TARI e per il recupero evasione tributaria considerando le altre entrate tributarie accertate per cassa (IMU ed Addizionale IRPEF) e quindi non necessitando di accantonamenti.

PROVENTI TITOLO 1 TIPOLOGIA 101 – IMPOSTE, TASSE E PROVENTI ASSIMILATI	
Somma riscossioni tipologia 101	61.986.632,07
Somma Accertamenti tipologia 101	84.986.632,07
Percentuale di incasso	73,74%
Percentuale di insoluto	26,26%
Stanziamiento tipologia 101 anno 2026	18.798.476,00
Accantonamento teorico	4.935.733,31
Accantonamento effettivo	4.935.733,31

Non sono previsti accantonamenti a fondo crediti di dubbia esigibilità con riferimento al titolo 1 tipologia 301 e titolo 2 delle entrate in quanto trattasi di trasferimenti da altre Amministrazioni pubbliche e quindi escluse normativamente dall'accantonamento;

Per le tipologie di entrata 100, 200, 300 e 500 sono stati utilizzati i dati di bilancio per effettuare il calcolo previsto dalla normativa.

PROVENTI TIPOLOGIA 100 – VENDITA BENI E SERVIZI E PROVENTI DERIVANTI GESTIONE DI BENI	
Somma riscossioni tipologia 100	44.774.484,97
Somma accertamenti tipologia 100	45.842.326,14
Percentuale di incasso	97,67%
Percentuale di insoluto	2,33%
Stanziamiento tipologia 100 anno 2026	9.720.700,00
Accantonamento teorico	226.431,85
Accantonamento effettivo	226.431,85

PROVENTI TIPOLOGIA 200 – PROVENTI ATTIVITA' CONTROLLO E REPRESSIONE ILLECITI	
Somma riscossioni tipologia 200	9.368.398,65
Somma accertamenti tipologia 200	14.264.205,45
Percentuale di incasso	65,68%
Percentuale di insoluto	34,32%
Stanziamiento tipologia 200 anno 2026	3.168.000,00
Accantonamento teorico	1.087.331,22
Accantonamento effettivo	1.087.331,22

PROVENTI TIPOLOGIA 300 – INTERESSI ATTIVI	
Somma riscossioni tipologia 300	913.298,94
Somma accertamenti tipologia 300	924.650,14
Percentuale di incasso	98,77%
Percentuale di insoluto	1,23%

Stanziamiento tipologia 300 anno 2026	201.665,00
Accantonamento teorico	2.475,68
Accantonamento effettivo	2.475,68

PROVENTI TIPOLOGIA 500 – RIMBORSI ED ALTRE ENTRATE CORRENTI	
Somma riscossioni tipologia 500	110.218.488,26
Somma accertamenti tipologia 500	112.139.203,14
Percentuale di incasso	98,29%
Percentuale di insoluto	1,71%
Stanziamiento tipologia 500 anno 2026	22.772.000,00
Accantonamento teorico	390.037,68
Accantonamento effettivo	390.037,68

L'accantonamento complessivo è pari ad euro 6.642.009,74 per il 2026, euro 6.549.889,93 per il 2027, euro 6.505.216,02 per il 2028 pari al 100% dell'accantonamento teorico.

4. Risultato di amministrazione presunto dell'esercizio 2025– Elenco analitico delle quote vincolate e accantonate del risultato di amministrazione presunto al 31.12.2025

Il prospetto dimostrativo del risultato presunto di amministrazione con riguardo all'esercizio 2025 (allegato a) del bilancio) evidenzia un avanzo di amministrazione presunto pari ad euro 58.972.895,18 dal quale vanno detratte le quote accantonate, vincolate e destinate previste dalla normativa.

Si riportano di seguito l'elenco delle quote vincolate ed accantonate nel risultato presunto di amministrazione 2025:

Elenco quote vincolate ed accantonate del risultato presunto di amministrazione al 31/12/2025

Accantonamento a fondo crediti dubbia esigibilità	36.500.538,93
Accantonamento perdite società partecipate	1.304.206,00
Accantonamento fondo rischi spese legali	5.262.488,00
Accantonamento fondo obiettivi finanza pubblica	171.387,00
Altri accantonamenti per spese potenziali (franchigie assicurazioni – fine mandato Sindaco – conguagli utenze – oneri liquidazione Progetto Carrara - destinazione proventi settore lapideo – fondo rinnovo CCNL)	7.754.343,68
Vincoli derivanti da leggi o principi contabili	222.022,41
Vincoli derivanti da trasferimenti	1.510.830,97
Vincoli derivanti dalla contrazione di mutui	264.859,20
Altri vincoli	629.848,97
Vincoli per destinazione ad investimenti	13.026,41
TOTALE ACCANTONAMENTI E VINCOLI	77.326.031,99

Si rileva che non è stato applicato avanzo presunto alla prima annualità (2026) del bilancio di previsione e pertanto non è necessario allegare al bilancio stesso gli elenchi analitici (prospetti a1), a2) e a3)) delle quote accantonate, vincolate e destinate dell'avanzo di amministrazione presunto 2025.

La parte disponibile del risultato di amministrazione presunto al 31/12/2025 è pari ad euro 5.339.343,61.

5. Elenco degli interventi programmati per spese di investimento:

Complessivamente gli investimenti trovano copertura come da prospetti riportati al termine della presente nota integrativa (sono indicati gli investimenti programmati nel triennio 2026-2028 e non quelli già in corso finanziati con il fondo pluriennale vincolato):

6. Elenco garanzie principali o sussidiarie prestate dall'ente a favore di enti e di altri soggetti ai sensi delle leggi vigenti

Nella tabella successiva si riporta l'elenco delle garanzie fideiussorie rilasciate dall'ente a favore di terzi .

Data inizio ammortamento	Data fine ammortamento	Soggetto terzo	Oggetto mutuo	Importo residuo al 31/12/2025
1/1/2013	31/12/2043	Progetto Carrara spa	Completamento strada dei marmi	16.131.456,78
1/4/2011	31/03/2030	U.S.D. San Marco Avenza 1926	Rifacimento campi di calcio Covetta	129.396,85

Con riferimento al mutuo contratto dalla Progetto Carrara si ricorda che la garanzia prestata dal Comune è già stata escussa per tre annualità consecutive e pertanto si è verificata la fattispecie prevista dall'art. 3 comma 17 della legge n. 350/2003 come modificata dal D.Lgs. 126 del 10/08/2014 e quindi il mutuo è stato assunto contabilmente dal Comune di Carrara come proprio. E' stata adottata la procedura prevista dalla normativa e precisamente dal principio contabile 4.2 punto 5.5 allegato al D.Lgs. 118/2011 e dall'esempio n. 7 del medesimo principio contabile.

Le quote di ammortamento del mutuo, capitale ed interessi, sono pertanto già previste nel bilancio dell'Ente rispettivamente tra il rimborso dei prestiti e gli interessi passivi.

A seguito della delibera Consiglio Comunale n. 76 del 14/10/2025 avente ad oggetto "Assegnazione in natura dell'azienda della Progetto Carrara srl in liquidazione al comune di Carrara" ed al conseguente atto di assegnazione stipulato in data 17 ottobre 2025, Il Comune di Carrara ha assunto anche la titolarità effettiva del mutuo ed è in corso la pratica con la BPER, per formalizzare la presa in carico del mutuo da parte del Comune.

Gli interessi passivi relativi alle operazioni di indebitamento garantite con fideiussione rilasciata dall'ente ai sensi dell'art. 207 del Tuel ammontano, per il 2026, ad euro 7.238,09 corrispondente agli interessi sul mutuo "San Marco Avenza" in quanto gli interessi sul mutuo "Progetto Carrara", come sopra evidenziato, sono già previsti nel bilancio dell'Ente.

7. Oneri e impegni finanziari stimati e stanziati in bilancio, derivanti da contratti relativi a strumenti finanziari derivati o da contratti di finanziamento che includono una componente derivata

L'ente ha in corso il seguente contratto relativo a strumenti finanziari anche derivati che hanno un valore complessivo di estinzione, valutato alla data del 10/11/2025 di euro – 1.570.477,38

- inizio contratto: 22/12/2006
- termine contratto: 31/12/2026
- possibilità di estinzione anticipata: sì;

- condizione e penali per estinzione anticipata; non previste penali, varrà richiesto il pagamento del valore di mark to market del derivato, calcolato al giorno di cancellazione del derivato stesso;
- ammontare delle passività totali sottostanti oggetto di copertura: euro 45.950.000,00 ed al 10/11/2025 sono pari ad euro 3.446.250,00.

Nella specifica nota allegata al bilancio ai sensi dell'art. 3 comma 8 legge 203/2008 sono contenute tutte le informazioni richieste dalla normativa riguardo il contratto sopra indicato.

8. Elenco enti e organismi strumentali

• Enti strumentali controllati

L'unico ente strumentale controllato è l'azienda speciale "Regina Elena" che gestisce la casa di riposo per anziani.

9. Elenco delle partecipazioni possedute

Con Delibera di Consiglio Comunale n° 96 del 18/12/2024 si è deliberato in merito alla Razionalizzazione periodica delle partecipazioni pubbliche ai sensi dell'art. 20 del D. Lgs 175/2020 ed entro il 31/12/2025 si dovrà nuovamente deliberare in merito ai sensi dell'art. 20 del D.lgs. 175/2016.

Si riporta di seguito l'elenco delle partecipazioni possedute al 31/12/2024 con l'indicazione del C.S. e della relativa quota percentuale .

Società	Capitale Sociale totale	% proprietà del Comune
PROGETTO CARRARA SRL	€ 73.988.693	99,93%
Controllata		
NAUSICAA SPA	€ 3.952.621,10	99,54%
Controllata		
AREA SPA	€ 6.868.918	36,07%
Collegata		
I.M.M.CARRARAFIERE SPA (Bil. Provv. Al 31/12/2024)	€ 12.141.343,56	40,82%
Collegata		
CAT SPA	€ 389.752	47,10%
Collegata		
CERMEC SPA	€ 5.816.954	49,68%
Collegata		
ERP SPA	€ 3.000.000	41,38%
Collegata		
GAIA SPA	€ 16.613.295	20,22%
Altre imprese		

TERME DI EQUI SPA

(in fallimento)

€ 0,00

2,64%

Altre imprese

RETIAMBIENTE SPA

€ 34.006.646

0,015%

Altre imprese

Tutte le altre informazioni riguardanti le società partecipate richieste dalla normativa in materia di trasparenza, compresi statuti societari e bilanci consuntivi, sono consultabili nel sito internet delle singole società/enti (per le quali grava l'obbligo di pubblicazione) nella sezione Amministrazione trasparente

Retiambiente Spa., Nausicaa e Retiambiente Carrara

Con Delibera di Consiglio Comunale n. 82 del 28 Ottobre 2024, il Comune di Carrara ha approvato il "Progetto di scissione parziale proporzionale del ramo igiene urbana ex art. 2560-bis del codice Civile della società partecipata in house Nausicaa SpA con costituzione di nuova società (Newco) a responsabilità limitata denominata "RetiambienteCarrara SRL", interamente partecipata dal Comune di Carrara. Ai sensi dell'art. 5, comma 3, D. Lgs 175/2016, la Delibera con i relativi allegati è stata trasmessa in data 30 ottobre all'Autorità garante della concorrenza e del mercato ed alla Corte dei conti; in data 27 gennaio 2025, con atto del Notaio Anna Maria Carozzi di cui al Rep.50.223, è stata costituita, ai sensi dell'articolo 2506 del codice civile, la società "RetiAmbiente Carrara SRL", con socio unico, con sede in Carrara, viale Galilei n.17/F; con Delibera di Consiglio Comunale n. 22 del 17 marzo 2025, il Comune di Carrara ha approvato il "Conferimento in RetiambienteCarrara S.r.l. della propria partecipazione al capitale sociale di CERMEC Spa" (gestore del servizio di smaltimento e riciclaggio RSU per conto dei Comuni di Carrara e di Massa), passando la sua partecipazione da diretta a partecipazione indiretta per il tramite della stessa RetiambienteCarrara (49,68% del capitale sociale). Con PEC 108287 del 03/11/2025 Retiambiente SpA ha comunicato al Comune di Carrara un dettagliato cronoprogramma che fissa al 31/12/2025 la data ultima per il perfezionamento del conferimento in Retiambiente SpA della società Retiambiente Carrara SRL (congiuntamente alla società Cermec SpA).

Progetto Carrara

Riguardo alla Progetto Carrara SRL (partecipata dal Comune di Carrara in misura del 99,933%) si evidenzia che, con deliberazione del Consiglio Comunale n. 76 del 14/10/2025 con oggetto "Assegnazione in natura dell'azienda della Progetto Carrara SRL in liquidazione al Comune di Carrara", sono state avviate le procedure per lo scioglimento e la cancellazione dal Registro imprese. Simultaneamente è stato deliberato l'atto di assegnazione di azienda al Comune di Carrara con valenza sia di provvedimento di reinternalizzazione della gestione della Strada dei Marmi, sia di acquisizione dell'azienda, generando il trasferimento a favore del Comune di tutti i beni (mobili, immobili, materiali e immateriali) ricompresi nel suo patrimonio, dei debiti societari (tra i quali di particolare rilevanza il mutuo con BPER Spa e il debito con la ditta costruttrice della strada Strabag Spa); In data 15/10/2025 si è conseguentemente riunita l'Assemblea ordinaria dei soci della Progetto Carrara srl in liquidazione per deliberare l'assegnazione in natura della Azienda

Progetto Carrara, così come risultante dalla Perizia di stima e sulla base del bilancio finale di assegnazione, approvando lo schema di atto di assegnazione di azienda; In data 17/10/2025 viene sottoscritto l'Atto di assegnazione d'azienda Rep. 12776/2025, registrato in data 04/11/2025 presso l'Agenzia delle Entrate - Ufficio territoriale di Massa Carrara, con contestuale addebito sul c/c dell'Ente dei conseguenti oneri fiscali, come risulta da ricevuta di trasmissione e registrazione n. 6389 del 04/11/2025 emessa dall'Agenzia delle Entrate.

E' in corso presso la camera di commercio l'estinzione della Società mediante cancellazione dal registro delle imprese.

Per effetto dell'assegnazione di azienda di cui sopra il Comune di Carrara, in quanto assegnatario dell'azienda, è subentrato sia in tutte le ragioni di credito vantate dalla società sia in tutti i debiti della società, di qualsiasi origine e natura tra cui nella posizione debitoria nei confronti di Strabag spa per effetto della sentenza Corte di Appello di Firenze n. 2089/2024 datata 9.12.2024 e del successivo accordo transattivo; Con determinazione n. 5393 del 17/10/2025 è stata quindi impegnata la somma complessiva di € 11.868.127,48 a favore di Strabag s.p.a. sul bilancio 2025/2027, e con determinazione n. 5411 del 20/10/2025 è stata disposta la liquidazione, quale saldo dell'importo derivante dalla transazione del 6 giugno 2025, della fattura emessa il 20/10/2025 da STRABAG S.P.A. di importo complessivo pari a € 11.868.127,48.

Si rileva inoltre che:

- I bilanci al 31/12/2024 delle società CAT SPA (in liquidazione e amm.ne controllata) e della società Area Spa (non controllata) sono allegati al presente bilancio in quanto prive di sito web.
- La società Terme di Equi SpA è in fallimento e pertanto già da alcuni anni non redige più il Bilancio di esercizio.
- La società IMMC Spa non ha ancora approvato il Bilancio 2024.
- Il CDA dell'Azienda speciale Regina Elena ha approvato solo in data 12 novembre 2025 il Budget 2025-2027.

ELENCO DEGLI INDIRIZZI INTERNET SOCIETA'/ENTI PARTECIPATI NEI QUALI SONO PUBBLICATI I BILANCI/RENDICONTI ANNO 2024 (ai sensi dell'art.172 D.Lgs. 267/2000), GIA' RIPORTATI SUL SITO DEL COMUNE DI CARRARA. (IMM?)

PROGETTO CARRARA SPA: www.progettocarraraspa.it

NAUSICAA SPA: www.nausicaacarrara.it

CERMEC SPA: www.cermec.it

ERP SPA: www.erp.ms.it

INTER. MARMI E MACCH. SPA: www.immcarrara.com

GAIA SPA: www.gaia-spa.it

RETIAMBIENTE SPA: www.retiambiente.it

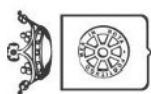
AZIENDA SPECIALE REGINA E. www.casadiriposocarrara.it

10 Saldo di finanza pubblica

I commi da 819 a 826 della Legge di Bilancio 2019 (n. 145/2018) hanno sancito il definitivo superamento del saldo di competenza in vigore dal 2016 e – più in generale – delle regole finanziarie aggiuntive rispetto alle norme generali sull'equilibrio di bilancio, imposte agli enti locali da un ventennio. Dal 2019, in attuazione delle sentenze della Corte costituzionale n. 247 del 2017 e n. 101 del 2018, gli enti locali (le città metropolitane, le province ed i comuni) hanno potuto utilizzare in modo pieno sia il Fondo pluriennale vincolato di entrata sia l'avanzo di amministrazione ai fini dell'equilibrio di bilancio (comma 820). Dal 2019, dunque, già in fase previsionale il vincolo di finanza pubblica ha coinciso con gli equilibri ordinari disciplinati dall'armonizzazione contabile (D.lgs. 118/2011) e dal TUEL, senza l'ulteriore limite fissato dal saldo finale di competenza non negativo. Gli enti, infatti, si considerano "in equilibrio in presenza di un risultato di competenza non negativo", desunto "dal prospetto della verifica degli equilibri allegato al rendiconto", allegato 10 al d.lgs. 118/2011 (co. 821) come modificato dal DM 01 agosto 2019.

Il comma 2 dell'articolo 104 della Legge di Bilancio 2025 esplicita la definizione di equilibrio di bilancio prevista dall'articolo 1, comma 821, della legge n. 145/2018, specificando che, a decorrere dal 2025, il singolo ente si considera in equilibrio in presenza di un saldo non negativo tra le entrate e le spese di competenza finanziaria del bilancio, comprensivo dell'utilizzo dell'avanzo di amministrazione e del recupero del disavanzo di amministrazione e degli utilizzi del fondo pluriennale vincolato, al netto delle entrate vincolate e accantonate non utilizzate nel corso dell'esercizio. Per gli enti locali si tratta del saldo W2 risultante dal prospetto degli equilibri in sede di rendiconto 2025.

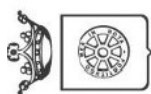
Pertanto, fermo restando l'obbligo di conseguire un Risultato di competenza (W1) non negativo, ai fini della verifica del rispetto degli equilibri di cui al comma 821 dell'articolo 1 della Legge n. 145 del 2018, gli Enti devono tendere al rispetto dell'Equilibrio di bilancio (W2), che rappresenta l'effettiva capacità dell'Ente di garantire, a consuntivo, la copertura integrale degli impegni, del ripiano del disavanzo, dei vincoli di destinazione e degli accantonamenti di bilancio.



COMUNE DI CARRARA
Decorato di Medaglia d'Oro al Merito Civile

PIANO DEGLI INVESTIMENTI

2026 - 2027 - 2028



COMUNE DI CARRARA
Decorato di Medaglia d'Oro al Merito Civile

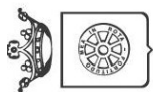
PIANO DEGLI INVESTIMENTI 2026

COPIA CARTACEA DI ORIGINALE DIGITALE.
e stampato il giorno 18/12/2025 da Faggioni Giuliano.
Riproduzione cartacea ai sensi del D.Lgs.82/2005 e successive modificazioni, di originale digitale.

USCITE

[illegible]

	capitolo	Descrizione	anno	fonte	importo
	04022.02.0007	PNRR M5 C2 I2.1 Realizzazione nuova scuola secondaria Buonarroti	2026	CONTRIBUTI PNRR	423.000,00
	10052.02.04000 1	PNRR M2 C2 I4.1 Realizzazione piste ciclabili	2026	CONTRIBUTI P.N.R.R.	220.982,00
		CONTRIBUTI PNRR		totale	643.982,00
	12062.02.0001	Contrib.R.T. Realizzazione nuovi alloggi Erp Via Murlungo	2026	CONTRIBUTO R.T.	2.000.000,00
		CONTRIBUTO R.T.		totale	2.000.000,00
	01052.02.0400	Interventi di manutenzione straordinaria per adeguamento antincendio edifici	2026	DISMISSIONI PATRIMONIALI	361.700,00
	10052.02.26002 7	Rifacimento salita San Ceccardo tratto Via Roma tra Salita del Boccalone e innesto Viale	2026	DISMISSIONI PATRIMONIALI	370.000,00
	50024.03.050003	estinzione anticipata mutui (art. 7 comma 5 D.L. 78/2015)	2026	DISMISSIONI PATRIMONIALI	81.300,00
		DISMISSIONI PATRIMONIALI		totale	813.000,00
		TOTALE GENERALE USCITE			6.681.982,00

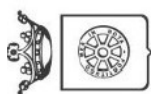


COMUNE DI CARRARA
Decorato di Medaglia d'Oro al Merito Civile

PIANO DEGLI INVESTIMENTI 2027

ENTRATE					
capitolo	Descrizione	anno	fonte	importo	
	Entrate correnti lapideo	2027	ENTRATE CORRENTI LAPIDEO	3.961.000,00	
	Entrate correnti proventi Cds	2027	ENTRATE CORRENTI CDS	150.000,00	
	Altre entrate correnti	2027	ALTRE ENTRATE CORRENTI	189.000,00	
	ENTRATE CORRENTI		totale	4.300.000,00	
	Oneri di Urbanizzazione	2027	OO.UU	585.000,00	
	ONERI DI URBANIZZAZIONE		totale	585.000,00	
40200.01.0027	Contrib. R. T. Realizzazione nuovi alloggi Erp Via Murlungo	2027	CONTRIBUTI REGIONE	1.700.000,00	
	CONTRIBUTI REGIONE		totale	1.700.000,00	
	TOTALE GENERALE ENTRATE			6.585.000,00	
USCITE					
capitolo	Descrizione	anno	fonte	importo	
01032.02.0500	acquisto mobili e arredi	2027	ALTRE ENTRATE CORRENTI	69.000,00	
01052.02.0015	Manutenzione straordinaria impianti tecnologici comunali	2027	ENTRATE CORRENTI LAPIDEO	90.000,00	
01052.02.0016	Interventi di manutenzione straordinaria per adeguamento normative sicurezza dlgs 81/08	2027	ENTRATE CORRENTI LAPIDEO	40.000,00	
01062.02.0400	Manutenzione straordinaria edifici comunali	2027	ENTRATE CORRENTI LAPIDEO	1.000.000,00	
01062.02.0800	Interventi adeguamento impianti termici	2027	ENTRATE CORRENTI LAPIDEO	61.000,00	
01062.02.2000	Interventi urgenti e verifiche per garantire la sicurezza degli immobili comunali	2027	ENTRATE CORRENTI LAPIDEO	150.000,00	
01062.02.020003	Verifica vulnerabilità sismica o.p.c.m. 3274/20023	2027	ENTRATE CORRENTI LAPIDEO	120.000,00	
08012.02.0100	Interventi di manutenzione straordinaria impianti sportivi	2027	ENTRATE CORRENTI LAPIDEO	50.000,00	
08012.02.010099	Incarichi pianificazione urbanistica	2027	ALTRE ENTRATE CORRENTI	70.000,00	
10052.02.010008	Manutenzione straordinaria viabilità bacini mariferi e gallerie	2027	ENTRATE CORRENTI LAPIDEO	220.000,00	
10052.02.010009	Manutenzione straordinaria viabilità e marciapiedi	2027	ENTRATE CORRENTI LAPIDEO	400.000,00	
10052.02.010010	Interventi urgenti per garantire la sicurezza della viabilità comunale fin. Proventi cds	2027	ENTRATE CORRENTI CDS	80.000,00	
10052.02.010011	Interventi urgenti per garantire la sicurezza della viabilità comunale fin. Proventi cds	2027	ENTRATE CORRENTI CDS	70.000,00	
10052.02.010043	Asfaltatura strade comunali	2027	ENTRATE CORRENTI LAPIDEO	1.000.000,00	
10052.02.280006	Realizzazione Rotatoria Viale Gallei	2027	ENTRATE CORRENTI LAPIDEO	330.000,00	
12032.03.0001	Trasferimenti Capitale per investimenti Azienda speciale Regina Elena	2027	ALTRE ENTRATE CORRENTI	50.000,00	
10052.02.010048	Manutenzione straordinaria strada dei marmi	2027	ENTRATE CORRENTI LAPIDEO	500.000,00	
	ENTRATE CORRENTI		totale	4.300.000,00	
01062.02.0500	Incarichi di progettazione Opere Pubbliche	2027	OO.UU	90.000,00	
01062.02.1500	Interventi di eliminazione barriere architettoniche	2027	OO.UU	150.000,00	
08012.05.0100	rimborso contributi urbanizzazione	2027	OO.UU	15.000,00	
08012.05.1000	Demolizione vari abusi edilizi	2027	OO.UU	30.000,00	
09042.02.0200	Realizzazione nuova condotta fognatura bianca adduzione nuova idrovora	2027	OO.UU	300.000,00	
	ONERI DI URBANIZZAZIONE		totale	585.000,00	
12062.02.0001	Realizzazione Nuovi alloggi Erp Via Murlungo	2027	CONTRIBUTI REGIONE	1.700.000,00	
	CONTRIBUTI REGIONE		totale	1.700.000,00	
	TOTALE GENERALE USCITE			6.585.000,00	

COPIA CARTACEA DI ORIGINALE DIGITALE.
e stampato il giorno 18/12/2025 da Faggioni Giuliano.
Riproduzione cartacea ai sensi del D.Lgs.82/2005 e successive modificazioni, di originale digitale.



COMUNE DI CARRARA
Decorato di Medaglia d'Oro al Merito Civile

PIANO DEGLI INVESTIMENTI 2028

fffffPagina 1

[illegible]

COPIA CARTACEA DI ORIGINALE DIGITALE.
e stampato il giorno 18/12/2025 da Faggioni Giuliano.
Riproduzione cartacea ai sensi del D.Lgs.82/2005 e successive modificazioni, di originale digitale.



COMUNE DI CARRARA

Decorato di medaglia d'oro al merito civile

PIANO DEGLI INDICATORI DI BILANCIO

Bilancio di previsione 2026-2028

Piano degli indicatori di bilancio
Bilancio di previsione esercizi 2026, 2027 e 2028, approvato il
Indicatori sintetici

TIPOLOGIA INDICATOR E		DEFINIZIONE	VALORE INDICATORE (indicare tante colonne quanti sono gli esercizi considerati nel bilancio di previsione) (dati percentuali)		
			2026	2027	2028
1 Rigidità strutturale di bilancio					
1.1	Incidenza spese rigide (disavanzo, personale e debito) su entrate correnti	[Disavanzo iscritto in spesa + Stanziamenti competenza (Macroaggregati 1.1 "Redditi di lavoro dipendente" + 1.7 "Interessi passivi" + Titolo 4 "Rimborso prestiti" + "IRAP" [pdc U.1.02.01.01] – FPV entrata concernente il Macroaggregato 1.1 + FPV spesa concernente il Macroaggregato 1.1)] / (Stanziamenti di competenza dei primi tre titoli delle Entrate e trasferimenti in conto capitale per ripiano disavanzi pregressi)	33,267	30,285	30,033
2 Entrate correnti					
2.1	Indicatore di realizzazione delle previsioni di competenza concernenti le entrate correnti	Media accertamenti primi tre titoli di entrata nei tre esercizi precedenti / Stanziamenti di competenza dei primi tre titoli delle "Entrate correnti" (4)	101,353	103,084	104,301
2.2	Indicatore di realizzazione delle previsioni di cassa corrente	Media incassi primi tre titoli di entrata nei tre esercizi precedenti / Stanziamenti di cassa dei primi tre titoli delle "Entrate correnti" (4)	96,601	0,000	0,000
2.3	Indicatore di realizzazione delle previsioni di competenza concernenti le entrate proprie	Media accertamenti nei tre esercizi precedenti (pdc E.1.01.00.00.000 "Tributi" – "Compartecipazioni di tributi" E.1.01.04.00.000 + E.3.00.00.00.000 "Entrate extratributarie") / Stanziamenti di competenza dei primi tre titoli delle "Entrate correnti" (4)	84,612	86,057	87,073
2.4	Indicatore di realizzazione delle previsioni di cassa concernenti le entrate proprie	Media incassi nei tre esercizi precedenti (pdc E.1.01.00.00.000 "Tributi" – "Compartecipazioni di tributi" E.1.01.04.00.000 + E.3.00.00.00.000 "Entrate extratributarie") / Stanziamenti di cassa dei primi tre titoli delle "Entrate correnti" (4)	80,663	0,000	0,000
3 Spese di personale					

3.1	Incidenza spesa personale sulla spesa corrente (Indicatore di equilibrio economico-finanziario)	Stanziamenti di competenza (Macroaggregato 1.1 + IRAP [pdc U.1.02.01.01] – FPV entrata concernente il Macroaggregato 1.1 + FPV spesa concernente il Macroaggregato 1.1) / Stanziamenti competenza (Spesa corrente – FCDE corrente – FPV di entrata concernente il Macroaggregato 1.1 + FPV spesa concernente il Macroaggregato 1.1)	22,889	23,745	23,611
3.2	Incidenza del salario accessorio ed incentivante rispetto al totale della spesa di personale Indica il peso delle componenti afferenti la contrattazione decentrata dell'ente rispetto al totale dei redditi da lavoro	Stanziamenti di competenza (pdc 1.01.01.004 + 1.01.01.008 "indennità e altri compensi al personale a tempo indeterminato e determinato"+ pdc 1.01.01.003 + 1.01.01.007 "straordinario al personale a tempo indeterminato e determinato" + FPV in uscita concernente il Macroaggregato 1.1 – FPV di entrata concernente il Macroaggregato 1.1) / Stanziamenti di competenza (Macroaggregato 1.1 + pdc 1.02.01.01 "IRAP"– FPV di entrata concernente il Macroaggregato 1.1 + FPV spesa concernente il Macroaggregato 1.1)	17,141	17,383	14,351
3.3	Incidenza della spesa di personale con forme di contratto flessibile Indica come gli enti soddisfano le proprie esigenze di risorse umane, mixando le varie alternative contrattuali più rigide (personale dipendente) o meno rigide (forme di lavoro flessibile)	Stanziamenti di competenza (pdc U.1.03.02.010 "Consulenze" + pdc U.1.03.02.12 "lavoro flessibile/LSU/Lavoro interinale") / Stanziamenti di competenza (Macroaggregato 1.1 "Redditi di lavoro dipendente" + pdc U.1.02.01.01 "IRAP" + FPV in uscita concernente il Macroaggregato 1.1 – FPV in entrata concernente il Macroaggregato 1.1)	0,731	0,714	0,316
3.4	Spesa di personale procapite (Indicatore di equilibrio dimensionale in valore assoluto)	Stanziamenti di competenza (Macroaggregato 1.1 + IRAP [pdc 1.02.01.01] – FPV entrata concernente il Macroaggregato 1.1 + FPV spesa concernente il Macroaggregato 1.1) / popolazione residente (Popolazione al 1° gennaio dell'esercizio di riferimento o, se non disponibile, al 1° gennaio dell'ultimo anno disponibile)	281,027	287,705	280,245
4 Esternalizzazione dei servizi					
4.1	Indicatore di esternalizzazione dei servizi	Stanziamenti di competenza (pdc U.1.03.02.15.000 "Contratti di servizio pubblico" + pdc U.1.04.03.01.000 "Trasferimenti correnti a imprese controllate" + pdc U.1.04.03.02.000 "Trasferimenti correnti a altre imprese partecipate") al netto del relativo FPV di spesa / totale stanziamenti di competenza spese Titolo I al netto del FPV	34,603	35,100	35,679
5 Interessi passivi					
5.1	Incidenza degli interessi passivi sulle entrate correnti (che ne costituiscono la fonte di copertura)	Stanziamenti di competenza Macroaggregato 1.7 "Interessi passivi" / Stanziamenti di competenza primi tre titoli ("Entrate correnti")	6,572	5,216	5,089

5.2	Incidenza degli interessi sulle anticipazioni sul totale degli interessi passivi	Stanziamanti di competenza voce del piano dei conti finanziario U.1.07.06.04.000 "Interessi passivi su anticipazioni di tesoreria" / Stanziamanti di competenza Macroaggregato 1.7 "Interessi passivi"	0,000	0,000	0,000
5.3	Incidenza degli interessi di mora sul totale degli interessi passivi	Stanziamanti di competenza voce del piano dei conti finanziario U.1.07.06.02.000 "Interessi di mora" / Stanziamanti di competenza Macroaggregato 1.7 "Interessi passivi"	0,069	0,089	0,092
6 Investimenti					
6.1	Incidenza investimenti su spesa corrente e in conto capitale	Totale stanziamento di competenza Macroaggregati 2.2 + 2.3 al netto dei relativi FPV / Totale stanziamento di competenza titolo 1° e 2° della spesa al netto del FPV	7,623	7,712	7,804
6.2	Investimenti diretti procapite (Indicatore di equilibrio dimensionale in valore assoluto)	Stanziamanti di competenza per Macroaggregato 2.2 "Investimenti fissi lordi e acquisto di terreni" al netto del relativo FPV / popolazione residente (al 1° gennaio dell'esercizio di riferimento o, se non disponibile, al 1° gennaio dell'ultimo anno disponibile)	108,627	108,532	108,365
6.3	Contributi agli investimenti procapite (Indicatore di equilibrio dimensionale in valore assoluto)	Stanziamanti di competenza Macroaggregato 2.2 Contributi agli investimenti al netto del relativo FPV / popolazione residente (al 1° gennaio dell'esercizio di riferimento o, se non disponibile, al 1° gennaio dell'ultimo anno disponibile)	0,836	0,836	0,836
6.4	Investimenti complessivi procapite (Indicatore di equilibrio dimensionale in valore assoluto)	Totale stanziamenti di competenza per Macroaggregati 2.2 "Investimenti fissi lordi e acquisto di terreni" e 2.3 "Contributi agli investimenti" al netto dei relativi FPV / popolazione residente (al 1° gennaio dell'esercizio di riferimento o, se non disponibile, al 1° gennaio dell'ultimo anno disponibile)	109,463	109,368	109,201
6.5	Quota investimenti complessivi finanziati dal risparmio corrente	Margine corrente di competenza / Stanziamanti di competenza (Macroaggregato 2.2 "Investimenti fissi lordi e acquisto di terreni" + Macroaggregato 2.3 "Contributi agli investimenti") (10)	40,332	65,749	65,850
6.6	Quota investimenti complessivi finanziati dal saldo positivo delle partite finanziarie	Saldo positivo di competenza delle partite finanziarie / Stanziamanti di competenza (Macroaggregato 2.2 "Investimenti fissi lordi e acquisto di terreni" + Macroaggregato 2.3 "Contributi agli investimenti") (10)	0,000	0,000	0,000
6.7	Quota investimenti complessivi finanziati da debito	Stanziamanti di competenza (Titolo 6 "Accensione di prestiti" - Categoria 6.02.02 "Anticipazioni" - Categoria 6.03.03 "Accensione prestiti a seguito di escussione di garanzie" - Accensioni di prestiti da rinegoziazioni)/Stanziamanti di competenza (Macroaggregato 2.2 "Investimenti fissi lordi e acquisto di terreni" + Macroaggregato 2.3 "Contributi agli investimenti") (10)	0,000	0,000	0,000

7 Debiti non finanziari					
7.1	Indicatore di smaltimento debiti commerciali	Stanziamiento di cassa (Macroaggregati 1.3 "Acquisto di beni e servizi" + 2.2 "Investimenti fissi lordi e acquisto di terreni") / stanziamenti di competenza e residui al netto dei relativi FPV (Macroaggregati 1.3 "Acquisto di beni e servizi" + 2.2 "Investimenti fissi lordi e acquisto di terreni")	64,943	0,000	0,000
7.2	Indicatore di smaltimento debiti verso altre amministrazioni pubbliche	Stanziamiento di cassa [Trasferimenti correnti a Amministrazioni Pubbliche (U.1.04.01.00.000) + Trasferimenti di tributi (U.1.05.00.00.000) + Fondi perequativi (U.1.06.00.00.000) + Contributi agli investimenti a Amministrazioni pubbliche (U.2.03.01.00.000) + Altri trasferimenti in conto capitale (U.2.04.01.00.000 + U.2.04.11.00.000 + U.2.04.16.00.000 + U.2.04.21.00.000)] / stanziamenti di competenza e residui, al netto dei relativi FPV, dei [Trasferimenti correnti a Amministrazioni Pubbliche (U.1.04.01.00.000) + Trasferimenti di tributi (U.1.05.00.00.000) + Fondi perequativi (U.1.06.00.00.000) + Contributi agli investimenti a Amministrazioni pubbliche (U.2.03.01.00.000) + Altri trasferimenti in conto capitale (U.2.04.01.00.000 + U.2.04.11.00.000 + U.2.04.16.00.000 + U.2.04.21.00.000)]	57,208	0,000	0,000
8 Debiti finanziari					
8.1	Incidenza estinzioni debiti finanziari	(Totale competenza Titolo 4 della spesa) / Debito da finanziamento al 31/12 dell'esercizio precedente (2)	5,790	3,887	3,961
8.2	Sostenibilità debiti finanziari	Stanziamiento di competenza [1.7 "Interessi passivi" - "Interessi di mora" (U.1.07.06.02.000) - "Interessi per anticipazioni prestiti" (U.1.07.06.04.000)] + Titolo 4 della spesa – [Entrate categoria 4.02.06.00.000 "Contributi agli investimenti direttamente destinati al rimborso dei prestiti da amministrazioni pubbliche" + "Trasferimenti in conto capitale per assunzione di debiti dell'amministrazione da parte di amministrazioni pubbliche" (E.4.03.01.00.000) + "Trasferimenti in conto capitale da parte di amministrazioni pubbliche per cancellazione di debiti dell'amministrazione" (E.4.03.04.00.000)] / Stanziamenti competenza titoli 1, 2 e 3 delle entrate	14,175	10,406	10,440
8.3	Indebitamento procapite (in valore assoluto)	Debito di finanziamento al 31/12 (2) / popolazione residente (al 1° gennaio dell'esercizio di riferimento o, se non disponibile, al 1° gennaio dell'ultimo anno disponibile)	1934,394	1934,394	1934,394
9 Composizione avanzo di amministrazione presunto dell'esercizio precedente (5)					

9.1	Incidenza quota libera di parte corrente nell'avanzo presunto	Quota libera di parte corrente dell'avanzo presunto/Avanzo di amministrazione presunto (6)	9,054	0,000	0,000
9.2	Incidenza quota libera in c/capitale nell'avanzo presunto	Quota libera in conto capitale dell'avanzo presunto/Avanzo di amministrazione presunto (7)	0,022	0,000	0,000
9.3	Incidenza quota accantonata nell'avanzo presunto	Quota accantonata dell'avanzo presunto/Avanzo di amministrazione presunto (8)	86,468	0,000	0,000
9.4	Incidenza quota vincolata nell'avanzo presunto	Quota vincolata dell'avanzo presunto/Avanzo di amministrazione presunto (9)	4,456	0,000	0,000
10 Disavanzo di amministrazione presunto dell'esercizio precedente					
10.1	Quota disavanzo che si prevede di ripianare nell'esercizio	Disavanzo iscritto in spesa del bilancio di previsione / Totale disavanzo di amministrazione di cui alla lettera E dell'allegato riguardante il risultato di amministrazione presunto (3)	0,000	0,000	0,000
10.2	Sostenibilità patrimoniale del disavanzo presunto	Totale disavanzo di amministrazione di cui alla lettera E dell'allegato riguardante il risultato di amministrazione presunto (3) / Patrimonio netto (1)	0,000	0,000	0,000
10.3	Sostenibilità disavanzo a carico dell'esercizio	Disavanzo iscritto in spesa del bilancio di previsione / (Competenza dei titoli 1, 2 e 3 delle entrate e trasferimenti in conto capitale per ripiano disavanzi pregressi)	0,000	0,000	0,000
11 Fondo pluriennale vincolato					
11.1	Utilizzo del FPV	(Fondo pluriennale vincolato corrente e capitale iscritto in entrata del bilancio - Quota del fondo pluriennale vincolato non destinata ad essere utilizzata nel corso dell'esercizio e rinviata agli esercizi successivi) / Fondo pluriennale vincolato corrente e capitale iscritto in entrata nel bilancio <i>(Per il FPV riferirsi ai valori riportati nell'allegato del bilancio di previsione concernente il FPV, totale delle colonne a) e c)</i>	51,703	51,870	50,000
12 Partite di giro e conto terzi					
12.1	Incidenza partite di giro e conto terzi in entrata	Totale stanziamenti di competenza per Entrate per conto terzi e partite di giro / Totale stanziamenti primi tre titoli delle entrate <i>(al netto delle operazioni riguardanti la gestione della cassa vincolata)</i>	13,788	14,023	14,189
12.2	Incidenza partite di giro e conto terzi in uscita	Totale stanziamenti di competenza per Uscite per conto terzi e partite di giro / Totale stanziamenti di competenza del titolo I della spesa <i>(al netto delle operazioni riguardanti la gestione della cassa vincolata)</i>	15,158	15,365	15,587

-
- (1) Il Patrimonio netto è pari alla Lettera A) dell'ultimo stato patrimoniale passivo disponibile. In caso di Patrimonio netto negativo, l'indicatore non si calcola e si segnala che l'ente ha il patrimonio netto negativo. L'indicatore è elaborato a partire dal 2018, salvo per gli enti che hanno partecipato alla sperimentazione che lo elaborano a decorrere dal 2016. Gli enti locali delle Autonomie speciali che adottano il DLgs 118/2011 dal 2016 e gli enti locali con popolazione inferiore a 5.000 abitanti elaborano l'indicatore a decorrere dal 2019.
- (2) Il debito di finanziamento è pari alla Lettera D1 dell'ultimo stato patrimoniale passivo disponibile. L'indicatore è elaborato a partire dal 2018, salvo che per gli enti che hanno partecipato alla sperimentazione che lo elaborano a decorrere dal 2016. Gli enti locali delle Autonomie speciali che adottano il DLgs 118/2011 dal 2016 e gli enti locali con popolazione inferiore a 5.000 abitanti elaborano l'indicatore a decorrere dal 2019.
- (3) Indicatore da elaborare solo se la voce E dell'allegato a) al bilancio di previsione è negativo. Il disavanzo di amministrazione è pari all'importo della voce E. Ai fini dell'elaborazione dell'indicatore, non si considera il disavanzo tecnico di cui all'articolo 3, comma 13, del DLgs 118/2011.
- (4) La media dei tre esercizi precedenti è riferita agli ultimi tre consuntivi approvati o in caso di mancata approvazione degli ultimi consuntivi, ai dati di preconsuntivo. In caso di esercizio provvisorio è possibile fare riferimento ai dati di preconsuntivo dell'esercizio precedente.
Per gli enti che non sono rientrati nel periodo di sperimentazione, nel 2016 sostituire la media con gli accertamenti del 2015 (dati stimati o, se disponibili, di preconsuntivo). Nel 2017 sostituire la media triennale con quella biennale (per il 2016 fare riferimento a dati stimati o, se disponibili, di preconsuntivo). Gli enti locali delle Autonomie speciali che adottano il DLgs 118/2011 a decorrere dal 2016, elaborano l'indicatore a decorrere dal 2017.
- (5) Da compilare solo se la voce E, dell'allegato al bilancio concernente il risultato di amministrazione presunto è positivo o pari a 0.
- (6) La quota libera di parte corrente del risultato di amministrazione presunto è pari alla voce E riportata nell'allegato a) al bilancio di previsione. Il risultato di amministrazione presunto è pari alla lettera A riportata nell'allegato a) al bilancio di previsione.
- (7) La quota libera in c/capitale del risultato di amministrazione presunto è pari alla voce D riportata nell'allegato a) al bilancio di previsione. Il risultato di amministrazione presunto è pari alla lettera A riportata nel predetto allegato a).
- (8) La quota accantonata del risultato di amministrazione presunto è pari alla voce B riportata nell'allegato a) al bilancio di previsione. Il risultato di amministrazione presunto è pari alla lettera A riportata nel predetto allegato a).
- (9) La quota vincolata del risultato di amministrazione presunto è pari alla voce C riportata nell'allegato a) al bilancio di previsione. Il risultato di amministrazione presunto è pari alla lettera A riportata nel predetto allegato a).
- (10) Indicare al numeratore solo la quota del finanziamento destinata alla copertura di investimenti, e al denominatore escludere gli investimenti che, nell'esercizio, sono finanziati dal FPV.

Piano degli indicatori di bilancio

Bilancio di previsione esercizi 2026, 2027 e 2028, approvato il

Indicatori analitici concernenti la composizione delle entrate e la capacità di riscossione

Titolo Tipologia	Denominazione	Composizione delle entrate (dati percentuali)				Percentuale riscossione entrate	
		Esercizio 2026: Previsioni competenza/ totale previsioni competenza	Esercizio 2027: Previsioni competenza/ totale previsioni competenza	Esercizio 2028: Previsioni competenza/ totale previsioni competenza	Media accertamenti nei tre esercizi precedenti / Media Totale accertamenti nei tre esercizi precedenti (*)	Previsioni cassa esercizio 2026/ (previsioni competenza + residui) esercizio 2026	Media riscossioni nei tre esercizi precedenti / Media accertamenti nei tre esercizi precedenti (*)
TITOLO 1:	Entrate correnti di natura tributaria, contributiva e perequativa						
10101	Tipologia 101: Imposte, tasse e proventi assimilati	35,975	36,798	37,130	30,093	58,764	94,835
10104	Tipologia 104: Compartecipazioni di tributi	0,000	0,000	0,000	0,000	0,000	0,000
10301	Tipologia 301: Fondi perequativi da Amministrazioni Centrali	7,167	7,387	7,459	7,152	100,000	100,000
10302	Tipologia 302: Fondi perequativi dalla Regione o Provincia autonoma	0,000	0,000	0,000	0,000	0,000	0,000
10000	Totale TITOLO 1: Entrate correnti di natura tributaria, contributiva e perequativa	43,142	44,185	44,589	37,245	63,008	95,827
TITOLO 2:	Trasferimenti correnti						
20101	Tipologia 101: Trasferimenti correnti da Amministrazioni pubbliche	4,889	4,737	4,150	5,063	77,383	101,025
20102	Tipologia 102: Trasferimenti correnti da Famiglie	0,000	0,000	0,000	0,000	0,000	100,000

20103	Tipologia 103: Trasferimenti correnti da Imprese	0,000	0,000	0,000	0,000	0,000	0,000
20104	Tipologia 104: Trasferimenti correnti da Istituzioni Sociali Private	0,000	0,000	0,000	0,029	0,000	100,000
20105	Tipologia 105: Trasferimenti correnti dall'Unione europea e dal Resto del Mondo	0,000	0,000	0,000	0,000	0,000	0,000
20000	Totale TITOLO 2: Trasferimenti correnti	4,889	4,737	4,150	5,092	77,383	101,019
TITOLO 3:	Entrate extratributarie						
30100	Tipologia 100: Vendita di beni e servizi e proventi derivanti dalla gestione dei beni	8,948	9,228	9,313	8,995	84,248	104,695
30200	Tipologia 200: Proventi derivanti dall'attività di controllo e repressione delle irregolarità e degli illeciti	2,916	3,006	2,939	3,200	32,607	74,274
30300	Tipologia 300: Interessi attivi	0,186	0,172	0,155	0,288	91,825	100,851
30400	Tipologia 400: Altre entrate da redditi di capitale	0,000	0,000	0,000	0,359	0,000	100,000
30500	Tipologia 500: Rimborsi e altre entrate correnti	20,961	20,798	20,808	19,201	87,985	105,759
30000	Totale titolo 3 : Entrate extratributarie	33,011	33,204	33,215	32,043	75,739	102,207
TITOLO 4 :	Entrate in conto capitale						
40100	Tipologia 100: Tributi in conto capitale	0,000	0,000	0,000	0,000	0,000	0,000
40200	Tipologia 200: Contributi agli investimenti	2,434	1,613	1,628	12,951	25,687	25,399
40300	Tipologia 300: Altri trasferimenti in conto capitale	0,000	0,000	0,000	0,000	0,000	0,000
40400	Tipologia 400: Entrate da alienazione di beni materiali e immateriali	0,748	0,000	0,000	0,236	100,000	100,000

COPIA CARTACEA DI ORIGINALE DIGITALE.
e stampato il giorno 18/12/2025 da Faggioni Giuliano.
Riproduzione cartacea ai sensi del D.Lgs.82/2005 e successive modificazioni, di originale digitale.

40500	Tipologia 500: Altre entrate in conto capitale	0,920	0,949	0,958	0,762	94,736	98,020
40000	Totale TITOLO 4: Entrate in conto capitale	4,102	2,562	2,586	13,949	29,125	30,627
TITOLO 5:	Entrate da riduzione di attività finanziarie						
50100	Tipologia 100: Alienazione di attività finanziarie	0,000	0,000	0,000	0,000	0,000	0,000
50200	Tipologia 200: Riscossione crediti di breve termine	0,000	0,000	0,000	0,000	0,000	0,000
50300	Tipologia 300: Riscossione crediti di medio-lungo termine	0,000	0,000	0,000	0,000	0,000	0,000
50400	Tipologia 400: Altre entrate per riduzione di attività finanziarie	0,000	0,000	0,000	0,859	20,240	19,758
50000	Totale TITOLO 5: Entrate da riduzione di attività finanziarie	0,000	0,000	0,000	0,859	20,240	19,758
TITOLO 6:	Accensione prestiti						
60100	Tipologia 100: Emissione di titoli obbligazionari	0,000	0,000	0,000	0,000	0,000	0,000
60200	Tipologia 200: Accensione prestiti a breve termine	0,000	0,000	0,000	0,000	0,000	0,000
60300	Tipologia 300: Accensione mutui e altri finanziamenti a medio lungo termine	0,000	0,000	0,000	0,862	20,000	103,081
60400	Tipologia 400: Altre forme di indebitamento	0,000	0,000	0,000	0,000	0,000	0,000
60000	Totale TITOLO 6: Accensione prestiti	0,000	0,000	0,000	0,862	20,000	103,081
TITOLO 7:	Anticipazioni da istituto tesoriere/cassiere						
70100	Tipologia 100: Anticipazioni da istituto tesoriere/cassiere	0,000	0,000	0,000	0,000	0,000	0,000

COPIA CARTACEA DI ORIGINALE DIGITALE.
e stampato il giorno 18/12/2025 da Faggioni Giuliano.
Riproduzione cartacea ai sensi del D.Lgs.82/2005 e successive modificazioni, di originale digitale.

70000	Totale TITOLO 7: Anticipazioni da istituto tesoriere/cassiere	0,000	0,000	0,000	0,000	0,000	0,000
TITOLO 9:	Entrate per conto terzi e partite di giro						
90100	Tipologia 100: Entrate per partite di giro	13,507	13,921	14,056	9,249	98,810	99,278
90200	Tipologia 200: Entrate per conto terzi	1,349	1,391	1,404	0,701	70,985	117,856
90000	Totale TITOLO 9: Entrate per conto terzi e partite di giro	14,856	15,312	15,460	9,950	95,086	100,587
TOTALE ENTRATE		100,000	100,000	100,000	100,000	61,954	88,924

(*) La media dei tre esercizi precedenti è riferita agli ultimi tre consuntivi disponibili. In caso di esercizio provvisorio è possibile fare riferimento ai dati di preconsuntivo dell'esercizio precedente. Nel 2016 sostituire la media degli accertamenti con gli accertamenti del 2015 stimati e la media degli incassi con gli incassi 2015 stimati (se disponibili, dati preconsuntivo). Nel 2017 sostituire la media triennale con quella biennale (per i dati 2016 fare riferimento a stime, o se disponibili, a dati di preconsuntivo). Gli enti locali delle Autonomie speciali che adottano il DLgs 118/2011 a decorrere dal 2016 non elaborano l'indicatore nell'esercizio 2016.

Piano degli indicatori di bilancio

Bilancio di previsione esercizi 2026, 2027 e 2028, approvato il

Indicatori analitici concernenti la composizione delle spese per missioni e programmi e la capacità dell'amministrazione di pagare i debiti negli esercizi di riferimento

		BILANCIO DI PREVISIONE ESERCIZI 2026, 2027 e 2028 (dati percentuali)							MEDIA TRE RENDICONTI PRECEDENTI (O DI PRECONSUNTIVO DISPONIBILE) (*) (dati percentuali)		
		ESERCIZIO 2026			ESERCIZIO 2027		ESERCIZIO 2028		Incidenza Missione/ programma: Media (Impegni + FPV) /Media (Totale impegni + Totale FPV)	di cui incidenza FPV: Media FPV / Media Totale FPV	Capacità di pagamento: Media (Pagam. c/comp+ Pagam. c/residui) / Media (Impegni + residui definitivi)
		Incidenza Missione/Prog ramma: Previsioni stanziamento/ totale previsioni missioni	di cui incidenza FPV: Previsioni stanziamento FPV/ Previsione FPV totale	Capacità di pagamento: Previsioni cassa/ (previsioni competenza - FPV + residui)	Incidenza Missione/Prog ramm a: Previsioni stanziamento/ totale previsioni missioni	di cui incidenza FPV: Previsioni stanziamento FPV/ Previsione FPV totale	Incidenza Missione/Prog ramma: Previsioni stanziamento/ totale previsioni missioni	di cui incidenza FPV: Previsioni stanziamento FPV/ Previsione FPV totale			
Missione 01 Servizi istituzionali, generali e di gestione											
01	Organi istituzionali	1,451	0,000	90,628	1,507	0,000	1,522	0,000	1,141	0,076	88,160
02	Segreteria generale	0,707	0,000	88,355	0,731	0,000	0,744	0,000	0,588	0,000	85,693
03	Gestione economica, finanziaria, programmazione, provveditorato	1,333	0,000	69,180	1,394	0,000	1,398	0,000	1,848	0,000	90,249
04	Gestione delle entrate tributarie e servizi fiscali	1,678	0,000	80,505	1,765	0,000	1,785	0,000	1,097	0,000	71,810
05	Gestione dei beni demaniali e patrimoniali	2,028	0,000	68,482	1,701	0,000	2,145	0,000	2,165	2,647	63,595
06	Ufficio tecnico	1,575	0,000	69,546	2,463	0,000	1,894	0,000	2,155	6,212	66,585
07	Elezioni e consultazioni popolari - Anagrafe e stato civile	0,823	0,000	79,282	1,250	0,000	0,667	0,000	0,716	0,000	82,672
08	Statistica e sistemi informativi	0,542	0,000	73,730	0,559	0,000	0,565	0,000	0,611	0,010	75,777
09	Assistenza tecnico- amministrativa agli enti locali	0,000	0,000	0,000	0,000	0,000	0,000	0,000	0,000	0,000	0,000
010	Risorse umane	5,509	98,191	91,852	5,708	100,000	5,765	100,000	3,425	6,779	66,481
011	Altri servizi generali	0,581	1,809	53,517	0,571	0,000	0,576	0,000	1,074	0,159	45,712
TOTALE Missione 01 Servizi istituzionali, generali e di gestione		16,227	100,000	77,875	17,649	100,000	17,061	100,000	14,820	15,883	69,758

COPIA CARTACEA DI ORIGINALE DIGITALE.
e stampato il giorno 18/12/2025 da Faggioni Giuliano.
Riproduzione cartacea ai sensi del D.Lgs.82/2005 e successive modificazioni, di originale digitale.

Missione 02 Giustizia											
01	Uffici giudiziari	0,150	0,000	94,883	0,154	0,000	0,156	0,000	0,125	0,000	91,715
02	Casa circondariale e altri servizi	0,000	0,000	0,000	0,000	0,000	0,000	0,000	0,000	0,000	0,000
TOTALE Missione 02 Giustizia		0,150	0,000	94,883	0,154	0,000	0,156	0,000	0,125	0,000	91,715
Missione 03 Ordine pubblico e sicurezza											
01	Polizia locale e amministrativa	2,381	0,000	88,329	2,455	0,000	2,479	0,000	2,223	1,622	86,598
02	Sistema integrato di sicurezza urbana	0,000	0,000	0,000	0,000	0,000	0,000	0,000	0,000	0,000	0,000
TOTALE MISSIONE 03 Ordine pubblico e sicurezza		2,381	0,000	88,329	2,455	0,000	2,479	0,000	2,223	1,622	86,598
Missione 04 Istruzione e diritto allo studio											
01	Istruzione prescolastica	0,711	0,000	76,274	0,742	0,000	0,759	0,000	0,588	0,000	75,767
02	Altri ordini di istruzione non universitaria	2,629	0,000	55,521	1,987	0,000	2,053	0,000	11,381	31,077	49,393
04	Istruzione universitaria	0,000	0,000	0,000	0,000	0,000	0,000	0,000	0,000	0,000	0,000
05	Istruzione tecnica superiore	0,000	0,000	0,000	0,000	0,000	0,000	0,000	0,000	0,000	0,000
06	Servizi ausiliari all'istruzione	2,463	0,000	68,699	2,390	0,000	2,412	0,000	2,682	0,047	66,116
07	Diritto allo studio	0,349	0,000	51,241	0,360	0,000	0,363	0,000	0,447	0,062	55,299
TOTALE MISSIONE 04 Istruzione e diritto allo studio		6,152	0,000	58,784	5,479	0,000	5,587	0,000	15,098	31,186	55,132
Missione 05 Tutela e valorizzazione dei beni e delle attività culturali											
01	Valorizzazione dei beni di interesse storico	0,000	0,000	49,992	0,000	0,000	0,000	0,000	0,007	0,049	2,107
02	Attività culturali e interventi diversi nel settore culturale	2,888	0,000	85,434	2,731	0,000	2,215	0,000	1,989	0,395	76,551
Totale Missione 05 Tutela e valorizzazione dei beni e attività culturali		2,888	0,000	84,310	2,731	0,000	2,215	0,000	1,996	0,444	73,806
Missione 06 Politiche giovanili sport e tempo libero											
01	Sport e tempo libero	1,359	0,000	57,804	1,121	0,000	1,196	0,000	4,199	6,527	58,980
02	Giovani	0,000	0,000	0,000	0,000	0,000	0,000	0,000	0,000	0,000	0,000
Totale Missione 06 Politiche giovanili sport e tempo libero		1,359	0,000	57,804	1,121	0,000	1,196	0,000	4,199	6,527	58,980
Missione 07 Turismo											
01	Sviluppo e la valorizzazione del turismo	0,292	0,000	63,799	0,348	0,000	0,370	0,000	0,511	0,506	71,579
Totale Missione 07 Turismo		0,292	0,000	63,799	0,348	0,000	0,370	0,000	0,511	0,506	71,579

COPIA CARTACEA DI ORIGINALE DIGITALE.
e stampato il giorno 18/12/2025 da Faggioni Giuliano.
Riproduzione cartacea ai sensi del D.Lgs.82/2005 e successive modificazioni, di originale digitale.

Totale Missione 08 Assetto del territorio ed edilizia abitativa											
01	Urbanistica e assetto del territorio	0,638	0,000	53,259	0,719	0,000	0,669	0,000	3,857	3,490	29,132
02	Edilizia residenziale pubblica e locale e piani di edilizia economico-popolare	0,000	0,000	0,000	0,000	0,000	0,000	0,000	0,000	0,000	0,000
Totale Missione 08 Assetto del territorio ed edilizia abitativa		0,638	0,000	53,259	0,719	0,000	0,669	0,000	3,857	3,490	29,132
Missione 09 Sviluppo sostenibile e tutela del territorio e dell'ambiente											
01	Difesa del suolo	0,320	0,000	62,262	0,325	0,000	0,318	0,000	1,236	3,446	63,067
02	Tutela, valorizzazione e recupero ambientale	5,302	0,000	56,675	4,977	0,000	4,997	0,000	7,711	15,994	44,639
03	Rifiuti	12,953	0,000	86,732	13,355	0,000	13,486	0,000	10,328	0,000	84,924
04	Servizio idrico integrato	1,565	0,000	63,383	1,651	0,000	1,370	0,000	1,332	1,470	52,200
05	Aree protette, parchi naturali, protezione naturalistica e forestazione	0,011	0,000	60,566	0,012	0,000	0,012	0,000	0,010	0,000	40,000
06	Tutela e valorizzazione delle risorse idriche	0,000	0,000	0,000	0,000	0,000	0,000	0,000	0,000	0,000	0,000
07	Sviluppo sostenibile territorio montano piccoli Comuni	0,000	0,000	0,000	0,000	0,000	0,000	0,000	0,000	0,000	0,000
08	Qualità dell'aria e riduzione dell'inquinamento	0,005	0,000	49,212	0,005	0,000	0,005	0,000	0,239	0,818	6,692
Totale Missione 09 Sviluppo sostenibile e tutela del territorio e dell'ambiente		20,156	0,000	70,163	20,325	0,000	20,188	0,000	20,856	21,728	64,343
Missione 10 Trasporti e diritto alla mobilità											
1	Trasporto ferroviario	0,000	0,000	0,000	0,000	0,000	0,000	0,000	0,000	0,000	0,000
2	Trasporto pubblico locale	0,638	0,000	77,166	0,658	0,000	0,665	0,000	0,537	0,573	72,731
3	Trasporto per vie d'acqua	0,000	0,000	0,000	0,000	0,000	0,000	0,000	0,000	0,000	0,000
4	Altre modalità di trasporto	0,000	0,000	0,000	0,000	0,000	0,000	0,000	0,000	0,000	0,000
5	Viabilità e infrastrutture stradali	7,649	0,000	78,031	9,018	0,000	9,494	0,000	11,436	12,865	83,940
Totale Missione 10 Trasporti e diritto alla mobilità		8,287	0,000	77,964	9,676	0,000	10,159	0,000	11,973	13,438	83,442
Missione 11 Soccorso civile											
01	Sistema di protezione civile	0,246	0,000	85,027	0,259	0,000	0,262	0,000	0,267	0,240	77,017
02	Interventi a seguito di calamità naturali	0,000	0,000	50,000	0,000	0,000	0,000	0,000	0,454	0,102	77,967
Totale Missione 11 Soccorso civile		0,246	0,000	66,321	0,259	0,000	0,262	0,000	0,721	0,342	77,574
Missione 12 Diritti sociali, politiche sociali e famiglia											
01	Interventi per l'infanzia e i minori e per asili nido	2,686	0,000	75,327	1,676	0,000	1,640	0,000	3,175	0,485	81,145
02	Interventi per la disabilità	1,902	0,000	87,772	1,947	0,000	1,966	0,000	1,560	0,000	83,107
03	Interventi per gli anziani	1,156	0,000	91,082	1,191	0,000	1,203	0,000	1,024	0,000	82,962
04	Interventi per i soggetti a rischio di esclusione sociale	0,882	0,000	43,545	0,856	0,000	0,859	0,000	1,615	4,201	27,010
05	Interventi per le famiglie	0,000	0,000	0,000	0,000	0,000	0,000	0,000	0,000	0,000	0,000
06	Interventi per il diritto alla casa	2,047	0,000	76,569	1,827	0,000	1,844	0,000	0,439	0,000	64,246

COPIA CARTACEA DI ORIGINALE DIGITALE.
e stampato il giorno 18/12/2025 da Faggioni Giuliano.
Riproduzione cartacea ai sensi del D.Lgs.82/2005 e successive modificazioni, di originale digitale.

07	Programmazione e governo della rete dei servizi socio-sanitari e sociali	2,170	0,000	74,829	2,168	0,000	2,190	0,000	1,583	0,148	56,737
08	Cooperazione e associazionismo	0,000	0,000	0,000	0,000	0,000	0,000	0,000	0,000	0,000	0,000
09	Servizio necroscopico e cimiteriale	0,107	0,000	66,163	0,109	0,000	0,108	0,000	0,088	0,000	58,331
Totale Missione 12 Diritti sociali, politiche sociali e famiglia		10,950	0,000	72,330	9,774	0,000	9,810	0,000	9,484	4,834	64,360
Missione 13 Tutela della salute											
01	Servizio sanitario regionale - finanziamento ordinario corrente per la garanzia dei LEA	0,000	0,000	0,000	0,000	0,000	0,000	0,000	0,000	0,000	0,000
02	Servizio sanitario regionale - finanziamento aggiuntivo corrente per livelli di assistenza superiori ai LEA	0,000	0,000	0,000	0,000	0,000	0,000	0,000	0,000	0,000	0,000
03	Servizio sanitario regionale - finanziamento aggiuntivo corrente per la copertura dello squilibrio di bilancio corrente	0,000	0,000	0,000	0,000	0,000	0,000	0,000	0,000	0,000	0,000
04	Servizio sanitario regionale - ripiano di disavanzi sanitari relativi ad esercizi pregressi	0,000	0,000	0,000	0,000	0,000	0,000	0,000	0,000	0,000	0,000
05	Servizio sanitario regionale - investimenti sanitari	0,000	0,000	0,000	0,000	0,000	0,000	0,000	0,000	0,000	0,000
06	Servizio sanitario regionale - restituzione maggiori gettiti SSN	0,000	0,000	0,000	0,000	0,000	0,000	0,000	0,000	0,000	0,000
07	Ulteriori spese in materia sanitaria	0,000	0,000	0,000	0,000	0,000	0,000	0,000	0,000	0,000	0,000
Totale Missione 13 Tutela della salute		0,000	0,000	0,000	0,000	0,000	0,000	0,000	0,000	0,000	0,000
Missione 14 Sviluppo economico e competitività											
01	Industria, PMI e Artigianato	0,167	0,000	90,339	0,169	0,000	0,168	0,000	0,154	0,000	78,296
02	Commercio - reti distributive - tutela dei consumatori	0,312	0,000	70,679	0,379	0,000	0,364	0,000	0,355	0,000	70,758
03	Ricerca e innovazione	0,000	0,000	0,000	0,000	0,000	0,000	0,000	0,000	0,000	0,000
04	Reti e altri servizi di pubblica utilità	0,002	0,000	68,049	0,005	0,000	0,005	0,000	0,000	0,000	0,000
Totale Missione 14 Sviluppo		0,481	0,000	76,105	0,553	0,000	0,537	0,000	0,509	0,000	72,721
Missione 15 Politiche per il lavoro e la formazione professionale											
01	Servizi per lo sviluppo del mercato del lavoro	0,000	0,000	0,000	0,000	0,000	0,000	0,000	0,000	0,000	0,000
02	Formazione professionale	0,000	0,000	0,000	0,000	0,000	0,000	0,000	0,000	0,000	0,000
03	Sostegno all'occupazione	0,000	0,000	0,000	0,000	0,000	0,000	0,000	0,000	0,000	0,000
Totale Missione 15 Politiche per il lavoro e la formazione professionale		0,000	0,000	0,000	0,000	0,000	0,000	0,000	0,000	0,000	0,000
Missione 16 Agricoltura, politiche agroalimentari e pesca											
01	Sviluppo del settore agricolo e del sistema agroalimentare	0,000	0,000	0,000	0,000	0,000	0,000	0,000	0,000	0,000	0,000
02	Caccia e pesca	0,000	0,000	0,000	0,000	0,000	0,000	0,000	0,000	0,000	0,000
Totale Missione 16 Agricoltura, politiche agroalimentari e pesca		0,000	0,000	0,000	0,000	0,000	0,000	0,000	0,000	0,000	0,000
Missione 017 Energia e diversificazione delle fonti energetiche											
01	Fonti energetiche	0,011	0,000	54,287	0,012	0,000	0,012	0,000	0,005	0,000	9,142

COPIA CARTACEA DI ORIGINALE DIGITALE.
e stampato il giorno 18/12/2025 da Faggioni Giuliano.
Riproduzione cartacea ai sensi del D.Lgs.82/2005 e successive modificazioni, di originale digitale.

Totale Missione 017 Energia e diversificazione delle fonti energetiche		0,011	0,000	54,287	0,012	0,000	0,012	0,000	0,005	0,000	9,142
Missione 018 Relazioni con le altre autonomie territoriali e locali											
01	Relazioni finanziarie con le altre autonomie territoriali	0,000	0,000	0,000	0,000	0,000	0,000	0,000	0,000	0,000	0,000
Totale Missione 018 Relazioni con le altre autonomie territoriali e locali		0,000	0,000	0,000	0,000	0,000	0,000	0,000	0,000	0,000	0,000
Missione 19 Relazioni internazionali											
01	Relazioni internazionali e Cooperazione allo sviluppo	0,000	0,000	0,000	0,000	0,000	0,000	0,000	0,000	0,000	0,000
Totale Missione 19 Relazioni internazionali		0,000	0,000	0,000	0,000	0,000	0,000	0,000	0,000	0,000	0,000
Missione 20 Fondi e accantonamenti											
1	Fondo di riserva	0,228	0,000	0,000	0,235	0,000	0,238	0,000	0,000	0,000	0,000
2	Fondo crediti di dubbia esigibilità	6,065	0,000	0,000	6,166	0,000	6,185	0,000	0,000	0,000	0,000
3	Altri fondi	0,504	0,000	0,000	0,708	0,000	0,905	0,000	0,000	0,000	0,000
Totale Missione 20 Fondi e accantonamenti		6,797	0,000	0,000	7,109	0,000	7,328	0,000	0,000	0,000	0,000
Missione 50 Debito pubblico											
01	Quota interessi ammortamento mutui e prestiti obbligazionari	1,028	0,000	97,424	0,009	0,000	0,010	0,000	0,743	0,000	98,683
02	Quota capitale ammortamento mutui e prestiti obbligazionari	6,115	0,000	85,359	4,233	0,000	4,356	0,000	4,520	0,000	93,340
Totale Missione 50 Debito pubblico		7,143	0,000	86,917	4,242	0,000	4,366	0,000	5,263	0,000	94,096
Missione 60 Anticipazioni finanziarie											
01	Restituzione anticipazioni di tesoreria	0,000	0,000	0,000	0,000	0,000	0,000	0,000	0,000	0,000	0,000
Totale Missione 60 Anticipazioni finanziarie		0,000	0,000	0,000	0,000	0,000	0,000	0,000	0,000	0,000	0,000
Missione 99 Servizi per conto terzi											
01	Servizi per conto terzi - Partite di giro	14,736	0,000	94,618	15,193	0,000	15,341	0,000	8,360	0,000	79,345
02	Anticipazioni per il finanziamento del sistema sanitario nazionale	0,000	0,000	0,000	0,000	0,000	0,000	0,000	0,000	0,000	0,000
Totale Missione 99 Servizi per conto terzi		14,736	0,000	94,618	15,193	0,000	15,341	0,000	8,360	0,000	79,345

(*) La media dei tre esercizi precedenti è riferita agli ultimi tre consuntivi disponibili. In caso di esercizio provvisorio è possibile fare riferimento ai dati di preconsuntivo dell'esercizio precedente. Nel 2016 sostituire la media degli accertamenti con gli accertamenti del 2015 stimati e la media degli incassi con gli incassi 2015 stimati (se disponibili, dati preconsuntivo). Nel 2017 sostituire la media triennale con quella biennale (per i dati 2016 fare riferimento a stime, o se disponibili, a dati di preconsuntivo). Le Autonomie speciali che adottano il DLgs 118/2011 a decorrere dal 2016 non elaborano l'indicatore nell'esercizio 2016.

Piano degli indicatori di bilancio

Quadro sinottico - Bilancio di previsione - Allegato n. 1

Macro indicatore di primo livello	Nome indicatore	Calcolo indicatore	Fase di osservazione e unità di misura	Tempo di osservazione	Tipo	Spiegazione dell'indicatore	Note
1 Rigidità strutturale di bilancio	1.1 Incidenza spese rigide (disavanzo, personale e debito) su entrate correnti	[Disavanzo iscritto in spesa + Stanziamenti competenza (Macroaggregati 1.1 "Redditi di lavoro dipendente" + 1.7 "Interessi passivi" + Titolo 4 "Rimborso prestiti" + "IRAP" [pdc U.1.02.01.01] - FPV entrata concernente il Macroaggregato 1.1 + FPV spesa concernente il Macroaggregato 1.1)] /	Stanziamenti di competenza dell'esercizio cui si riferisce l'indicatore (%)	Bilancio di previsione	S	Incidenza spese rigide (personale e debito) su entrate correnti	
2 Entrate correnti	2.1 Indicatore di realizzazione delle previsioni di competenza concernenti le entrate correnti	(Stanziamenti di competenza dei primi tre titoli delle Media accertamenti primi tre titoli di entrata nei tre esercizi precedenti / Stanziamenti di competenza dei primi tre titoli delle "Entrate correnti" (4)	Accertamenti / Stanziamenti di competenza (%)	Bilancio di previsione	S	Valutazione del livello di realizzazione delle previsioni di entrata corrente	(4) La media dei tre esercizi precedenti è riferita agli ultimi tre consuntivi disponibili. In caso di esercizio provvisorio è possibile fare riferimento ai dati di preconsuntivo dell'esercizio precedente. Tranne per gli enti che sono rientrati nel periodo di sperimentazione: - Nel 2016 sostituire la media con gli accertamenti del 2015 (dati stimati o, se disponibili, di preconsuntivo). - Nel 2017 sostituire la media triennale con quella biennale (per il 2016 fare riferimento a dati stimati o, se disponibili, di preconsuntivo). Gli enti locali delle Autonomie speciali che adottano il DLgs 118/2011 a decorrere dal 2016 elaborano l'indicatore a decorrere dal 2017.

2.2	Indicatore di realizzazione delle previsioni di cassa corrente	Media incassi primi tre titoli di entrata nei tre esercizi precedenti / Stanzamenti di cassa dei primi tre titoli delle "Entrate correnti" (4)	Incassi / Stanzamenti di cassa (%)	Bilancio di previsione	S	Livello di realizzazione delle previsioni di parte corrente	(4) La media dei tre esercizi precedenti è riferita agli ultimi tre consuntivi disponibili. In caso di esercizio provvisorio è possibile fare riferimento ai dati di preconsuntivo dell'esercizio precedente. Tranne per gli enti che sono rientrati nel periodo di sperimentazione: - Nel 2016 sostituire la media con gli accertamenti del 2015 (dati stimati o, se disponibili, di preconsuntivo). - Nel 2017 sostituire la media triennale con quella biennale (per il 2016 fare riferimento a dati stimati o, se disponibili, di preconsuntivo). Gli enti locali delle Autonomie speciali che adottano il DLgs 118/2011 a decorrere dal 2016 elaborano l'indicatore a decorrere dal 2017.
2.3	Indicatore di realizzazione delle previsioni di competenza concernenti le entrate proprie	Media accertamenti (pdc E.1.01.00.00.000 "Tributi" – "Compartecipazioni di tributi" E.1.01.04.00.000 + E.3.00.00.00.000 "Entrate extratributarie") / Stanzamenti di competenza dei primi tre titoli delle "Entrate correnti" (4)	Accertamenti / Stanzamenti di competenza (%)	Bilancio di previsione	S	Indicatore di realizzazione delle previsioni di competenza concernenti le entrate proprie	(4) La media dei tre esercizi precedenti è riferita agli ultimi tre consuntivi disponibili. In caso di esercizio provvisorio è possibile fare riferimento ai dati di preconsuntivo dell'esercizio precedente. Tranne per gli enti che sono rientrati nel periodo di sperimentazione: - Nel 2016 sostituire la media con gli accertamenti del 2015 (dati stimati o, se disponibili, di preconsuntivo). - Nel 2017 sostituire la media triennale con quella biennale (per il 2016 fare riferimento a dati stimati o, se disponibili, di preconsuntivo). Gli enti
2.4	Indicatore di realizzazione delle previsioni di cassa concernenti le entrate proprie	Media incassi nei tre esercizi precedenti (pdc E.1.01.00.00.000 "Tributi" – "Compartecipazioni di tributi" E.1.01.04.00.000 + E.3.00.00.00.000 "Entrate extratributarie") / Stanzamenti di cassa dei primi tre titoli delle "Entrate correnti" (4)	Incassi / Stanzamenti di cassa (%)	Bilancio di previsione	S	Indicatore di realizzazione delle previsioni di cassa concernenti le entrate proprie	(4) La media dei tre esercizi precedenti è riferita agli ultimi tre consuntivi disponibili. In caso di esercizio provvisorio è possibile fare riferimento ai dati di preconsuntivo dell'esercizio precedente. Tranne per gli enti che sono rientrati nel periodo di sperimentazione: - Nel 2016 sostituire la media con gli accertamenti del 2015 (dati stimati o, se disponibili, di preconsuntivo). - Nel 2017 sostituire la media triennale con quella biennale (per il 2016 fare riferimento a dati stimati o, se disponibili, di preconsuntivo). Gli enti

3 Spesa di personale	3.1 Incidenza della spesa di personale sulla spesa corrente	(Macr. 1.1 + pdc 1.02.01.01 "IRAP" + FPV personale in uscita 1.1 – FPV personale in entrata concernente il Macr. 1.1) / (Titolo I della spesa – FCDE corrente + FPV di spesa macroaggr. 1.1 – FPV di entrata concernente il mac 1.1)	Stanziamenti di competenza (%)	Bilancio di previsione	S	Valutazione nel bilancio di previsione dell'incidenza della spesa di personale rispetto al totale della spesa corrente. Entrambe le voci sono al netto del salario accessorio pagato nell'esercizio ma di competenza dell'esercizio precedente, e ricomprendono la
	3.2 Incidenza del salario accessorio ed incentivante rispetto al totale della spesa di personale	(pdc 1.01.01.004 + 1.01.01.008 "indennità e altri compensi al personale a tempo indeterminato e determinato" + pdc 1.01.01.003 + 1.01.01.007 "straordinario al personale a tempo indeterminato e determinato" + FPV in uscita concernente il Macroaggregato 1.1 – FPV di entrata concernente il Macroaggregato 1.1) / (Macroaggregato 1.1 + pdc 1.02.01.01 "IRAP"	Stanziamenti di competenza (%)	Bilancio di previsione	S	Indica il peso delle componenti afferenti la contrattazione decentrata dell'ente rispetto al totale dei redditi da lavoro
	3.3 Incidenza della spesa di personale con forme di contratto flessibile	(pdc U.1.03.02.010 "Consulenze" + pdc U.1.03.02.12 "lavoro flessibile/LSU/Lavoro interinale") / (Macroaggregato 1.1 "Redditi di lavoro dipendente" + pdc U.1.02.01.01 "IRAP" + FPV in uscita concernente il Macroaggregato 1.1	Stanziamenti di competenza (%)	Bilancio di previsione	S	Indica come gli enti soddisfano le proprie esigenze di risorse umane, mixando le varie alternative contrattuali più rigide (personale
	3.4 Redditi da lavoro procapite	(Macroaggregato 1.1 + IRAP [pdc 1.02.01.01.000] – FPV entrata concernente il Macroaggregato 1.1 + FPV spesa concernente il Macroaggregato 1.1) / popolazione residente	Stanziamenti di competenza / Popolazione al 1° gennaio dell'esercizio di riferimento o, se non disponibile, al 1° gennaio dell'ultimo anno disponibile	Bilancio di previsione	S	Valutazione della spesa procapite dei redditi da lavoro dipendente
4 Esternalizzazioni dei servizi	4.1 Indicatore di esternalizzazione dei servizi	Stanziamenti di competenza (pdc U.1.03.02.15.000 "Contratti di servizio pubblico" + pdc U.1.04.03.01.000 "Trasferimenti correnti a imprese controllate" + pdc U.1.04.03.02.000 "Trasferimenti correnti a altre imprese partecipate") al netto del relativo FPV di spesa /	Stanziamenti di competenza (%)	Bilancio di previsione	S	Livello di esternalizzazione dei servizi da parte dell'amministrazione per spese di parte corrente
5 Interessi passivi	5.1 Incidenza degli interessi passivi sulle entrate correnti (che ne	Macroaggregato 1.7 "Interessi passivi" / Primi tre titoli delle "Entrate correnti"	Stanziamenti di competenza (%)	Bilancio di previsione	S	Valutazione dell'incidenza degli interessi passivi sulle entrate correnti (che
	5.2 Incidenza degli interessi sulle anticipazioni sul totale degli	pdc U.1.07.06.04.000 "Interessi passivi su anticipazioni di tesoreria" / Stanziamenti di competenza Macroaggregato 1.7 "Interessi passivi"	Stanziamenti di competenza (%)	Bilancio di previsione	S	Valutazione dell'incidenza degli interessi sulle anticipazioni sul totale

6 Investimenti

5.3	Incidenza degli interessi di mora sul totale degli interessi passivi	Stanziamenti di competenza voce del piano dei conti finanziario U.1.07.06.02.000 "Interessi di mora" / Stanziamenti di competenza Macroaggregato 1.7 "Interessi passivi" Totale stanziamento di competenza (Macroaggregato 2.2 "Investimenti fissi lordi e acquisto di terreni" + Macroaggregato 2.3 "Contributi agli investimenti" - FPV concernente i macroaggregati 2.2 e 2.3) / Totale stanziamento di competenza titolo 1° e 2° della spesa al netto del relativo FPV	Stanziamenti di competenza (%)	Bilancio di previsione	S	Valutazione dell'incidenza degli interessi di mora sul totale degli interessi
6.1	Incidenza investimenti su spesa corrente e in conto capitale		Stanziamenti di competenza (%)	Bilancio di previsione	S	Valutazione del rapporto tra la spesa in conto capitale (considerata al netto della spesa sostenuta per il pagamento dei tributi in conto capitale, degli altri trasferimenti in conto capitale e delle altre
6.2	Investimenti diretti procapite (Indicatore di equilibrio dimensionale)	Stanziamenti di competenza per Macroaggregato 2.2 "Investimenti fissi lordi e acquisto di terreni" al netto del relativo FPV / popolazione residente	Stanziamenti di competenza / Popolazioneal 1° gennaio dell'esercizio di riferimento o, se non disponibile, al 1° gennaio dell'ultimo anno disponibile	Bilancio di previsione	S	Investimenti diretti procapite
6.3	Contributi agli investimenti procapite (Indicatore di equilibrio dimensionale)	Stanziamenti di competenza Macroaggregato 2.2 "Contributi agli investimenti" al netto del relativo FPV / popolazione residente	Stanziamenti di competenza / Popolazioneal 1° gennaio dell'esercizio di riferimento o, se non disponibile, al 1° gennaio dell'ultimo anno disponibile	Bilancio di previsione	S	Contributi agli investimenti procapite
6.4	Investimenti complessivi procapite (Indicatore di equilibrio dimensionale)	Totale stanziamenti di competenza (Macroaggregati 2.2 "Investimenti fissi lordi e acquisto di terreni" + 2.3 "Contributi agli investimenti") al netto dei relativi FPV / popolazione residente	Stanziamenti di competenza / Popolazioneal 1° gennaio dell'esercizio di riferimento o, se non disponibile, al 1° gennaio dell'ultimo anno disponibile	Bilancio di previsione	S	Investimenti complessivi procapite
6.5	Quota investimenti complessivi finanziati dal risparmio corrente	Margine corrente di competenza / Stanziamenti di competenza (Macroaggregato 2.2 "Investimenti fissi lordi e acquisto di terreni" + Macroaggregato 2.3 "Contributi agli investimenti") (10)	Margine corrente di competenza / Stanziamenti di competenza (%)	Bilancio di previsione	S	Quota investimenti complessivi finanziati dal risparmio corrente
6.6	Quota investimenti complessivi finanziati dal saldo positivo delle partite finanziarie	Saldo positivo di competenza delle partite finanziarie / Stanziamenti di competenza (Macroaggregato 2.2 "Investimenti fissi lordi e acquisto di terreni" + Macroaggregato 2.3 "Contributi agli investimenti") (10)	Saldo positivo di competenza delle partite finanziarie / Stanziamenti di competenza (%)	Bilancio di previsione	S	Quota investimenti complessivi finanziati dal saldo positivo delle partite finanziarie

(10) Indicare al numeratore solo la quota del finanziamento destinata alla copertura di investimenti, e al denominatore escludere gli investimenti che, nell'esercizio, sono finanziati dal FPV. Nel primo esercizio del bilancio, il margine corrente è pari alla differenza tra le entrate correnti e le spese correnti. Titoli (I+II+III) dell'entrata - Titolo I della spesa. Negli esercizi successivi al primo si fa riferimento al (10) Indicare al numeratore solo la quota del finanziamento destinata alla copertura di investimenti, e al denominatore escludere gli investimenti che, nell'esercizio, sono finanziati dal FPV. Il saldo positivo delle partite finanziarie

7 Debiti non finanziari	6.7 Quota investimenti complessivi finanziati da debito	Saldo positivo di competenza delle partite finanziarie / Stanzamenti di competenza (Titolo 6"Accensione di prestiti" - Categoria 6.02.02 "Anticipazioni" - Categoria 6.03.03 "Accensione prestiti a seguito di escussione di garanzie" - Accensioni di prestiti da rinegoiazioni) / Stanzamenti di competenza (Macroaggregato 2.2 "Investimenti fissi lordi e acquisto di terreni" Stanzamento di cassa (Macroaggregati 1.3 "Acquisto di beni e servizi" + 2.2 "Investimenti fissi lordi e acquisto di terreni") / Stanzamenti di competenza e residui, al netto dei relativi FPV (Macroaggregati 1.3 "Acquisto di beni e servizi" + 2.2 "Investimenti fissi lordi e acquisto di terreni")	Saldo positivo di competenza delle partite finanziarie / Stanzamenti di competenza (%)	Bilancio di previsione	S	Quota investimenti complessivi finanziati da debito	(10) Indicare al numeratore solo la quota del finanziamento destinata alla copertura di investimenti, e al denominatore escludere gli investimenti che, nell'esercizio, sono finanziati dal FPV. Il dato delle Accensioni di prestiti da rinegoiazioni è di natura extracontabile
	7.1 Indicatore di smaltimento debiti commerciali		Stanzamenti di cassa e competenza (%)	Bilancio di previsione	S	Valutazione del livello di smaltimento dei debiti commerciali, con quest'ultimi riferibili alle voci di acquisto di beni e servizi, alle spese di investimento diretto, alle quali si uniscono le spese residuali correnti e in conto capitale, secondo la	
	7.2 Indicatore di smaltimento debiti verso altre amministrazioni pubbliche	Stanzamento di cassa [Trasferimenti correnti a Amministrazioni Pubbliche (U.1.04.01.00.000) + Trasferimenti di tributi (U.1.05.00.00.000) + Fondi perequativi (U.1.06.00.00.000) + Contributi agli investimenti a Amministrazioni pubbliche (U.2.03.01.00.000) + Altri trasferimenti in conto capitale (U.2.04.01.00.000 + U.2.04.11.00.000 + U.2.04.16.00.000 + U.2.04.21.00.000)] / stanzamenti di competenza e residui al netto dei relativi FPV dei [Trasferimenti correnti a Amministrazioni Pubbliche (U.1.04.01.00.000) + Trasferimenti di tributi (U.1.05.00.00.000) + Fondi perequativi (U.1.06.00.00.000) + Contributi agli investimenti a Amministrazioni pubbliche (U.2.03.01.00.000) + Altri trasferimenti in conto capitale (U.2.04.01.00.000 + U.2.04.11.00.000 + U.2.04.16.00.000 + U.2.04.21.00.000)]	Stanzamenti di cassa e di competenza (%)	Bilancio di previsione	S	Indicatore di smaltimento dei debiti derivanti da trasferimenti erogati ad altre amministrazioni pubbliche	
8 Debiti finanziari	8.1 Incidenza estinzioni debiti finanziari	(Totale competenza Titolo 4 della spesa) / Debito da finanziamento al 31/12 dell'esercizio precedente (2)	Stanzamenti di competenza (%)	Bilancio di previsione	S	Incidenza delle estinzioni anticipate di debiti finanziari sul totale dei debiti da finanziamento al 31/12	(2) Il debito di finanziamento è pari alla Lettera D1 dell'ultimo stato patrimoniale passivo disponibile. L'indicatore è elaborato a partire dal 2018, salvo che per gli enti che hanno partecipato alla sperimentazione che lo elaborano a decorrere dal 2016. Gli enti locali delle Autonomie speciali che

9	Composizione e avanzo di amministrazione presunto dell'esercizio precedente (5)	8.2 Sostenibilità debiti finanziari	<p>Stanziamenti di competenza [1.7</p> <p>"Interessi passivi" -</p> <p>"Interessi di mora" (U.1.07.06.02.000) -</p> <p>"Interessi per anticipazioni prestiti" (U.1.07.06.04.000)] + Titolo 4 della spesa - [Entrate categoria 4.02.06.00.000 "Contributi agli investimenti direttamente destinati al rimborso dei prestiti da amministrazioni pubbliche" + "Trasferimenti in conto capitale per assunzione di debiti dell'amministrazione da parte di amministrazioni pubbliche" (E.4.03.01.00.000) + "Trasferimenti in conto capitale da parte di amministrazioni pubbliche per cancellazione di debiti dell'amministrazione" (E.4.03.04.00.000)] / Stanziamenti competenza titoli 1, 2 e 3 delle entrate</p>	Stanziamenti di competenza (%)	Bilancio di previsione	S	Incidenza delle estinzioni ordinarie di debiti finanziari sul totale dei debiti da finanziamento al 31/12, al netto delle estinzioni anticipate	
		8.3 Variazione procapite del livello di indebitamento dell'amministrazione	(Debito da finanziamento al 31/12 dell'esercizio precedente (2) / debito previsto al 31/12 dell'esercizio corrente) / popolazione residente (al 1° gennaio dell'esercizio di riferimento o, se non disponibile, al 1° gennaio dell'ultimo anno disponibile)	Debito / Popolazione (€)	Bilancio di previsione	S	Variazione procapite del livello di indebitamento dell'amministrazione	(2) Il debito di finanziamento è pari alla Lettera D1 dell'ultimo stato patrimoniale passivo disponibile. L'indicatore è elaborato a partire dal 2018, salvo che per gli enti che hanno partecipato alla sperimentazione che lo elaborano a decorrere dal 2016. Gli enti locali delle Autonomie speciali che
		9.1 Incidenza quota libera di parte corrente nell'avanzo presunto	Quota libera di parte corrente dell'avanzo presunto / Avanzo di amministrazione presunto (6)	Quota libera di parte corrente dell'avanzo presunto/Avanzo di amministrazione presunto (%)	Bilancio di previsione	S	Incidenza quota libera di parte corrente nell'avanzo presunto	(5) Da compilare solo se la voce E, dell'allegato al bilancio concernente il risultato di amministrazione presunto è positivo o pari a 0. (6) La quota libera di parte corrente del risultato di amministrazione presunto è pari alla voce E riportata nell'allegato a) al bilancio di previsione. Il risultato di
		9.2 Incidenza quota libera in c/capitale nell'avanzo presunto	Quota libera in conto capitale dell'avanzo presunto / Avanzo di amministrazione presunto (7)	Quota libera in conto capitale dell'avanzo presunto/Avanzo di amministrazione presunto (%)	Bilancio di previsione	S	Incidenza quota libera in c/capitale nell'avanzo presunto	(5) Da compilare solo se la voce E, dell'allegato al bilancio concernente il risultato di amministrazione presunto è positivo o pari a 0. (7) La quota libera in c/capitale del risultato di amministrazione presunto è pari alla voce D riportata nell'allegato a) al bilancio di previsione. Il risultato di amministrazione presunto è pari alla

10	Disavanzo di amministrazione presunto dell'esercizio	9.3 Incidenza quota accantonata nell'avanzo presunto	Quota accantonata dell'avanzo presunto / Avanzo di amministrazione presunto (8)	Quota accantonata dell'avanzo presunto/Avanzo di amministrazione presunto (%)	Bilancio di previsione	S	Incidenza quota accantonata nell'avanzo presunto	(5) Da compilare solo se la voce E, dell'allegato al bilancio concernente il risultato di amministrazione presunto è positivo o pari a 0. (8) La quota accantonata del risultato di amministrazione presunto è pari alla voce B riportata nell'allegato a) al bilancio di previsione. Il risultato di amministrazione presunto è pari alla
		9.4 Incidenza quota vincolata nell'avanzo presunto	Quota vincolata dell'avanzo presunto / Avanzo di amministrazione presunto (9)	Quota vincolata dell'avanzo presunto/Avanzo di amministrazione presunto (%)	Bilancio di previsione	S	Incidenza quota vincolata nell'avanzo presunto	(5) Da compilare solo se la voce E, dell'allegato al bilancio concernente il risultato di amministrazione presunto è positivo o pari a 0. (9) La quota vincolata del risultato di amministrazione presunto è pari alla voce C riportata nell'allegato a) al bilancio di previsione. Il risultato di amministrazione presunto è pari alla
		10.1 Quota disavanzo che si prevede di ripianare nell'esercizio	Disavanzo iscritto in spesa del bilancio di previsione / Totale disavanzo di amministrazione di cui alla lettera E dell'allegato riguardante il risultato di amministrazione presunto (3)	Disavanzo iscritto in spesa del bilancio di previsione / Totale disavanzo di	Bilancio di previsione	S	Quota del disavanzo ripianato nel corso dell'esercizio	(3) Al netto del disavanzo tecnico di cui all'articolo 3, comma 13, del DLgs 118/2011.
		10.2 Sostenibilità patrimoniale del disavanzo presunto	Totale disavanzo di amministrazione di cui alla lettera E dell'allegato riguardante il risultato di amministrazione presunto (3) / Patrimonio netto (1)	Totale disavanzo di amministrazione / Patrimonio netto (%)	Bilancio di previsione	S	Valutazione della sostenibilità del disavanzo di amministrazione in relazione ai valori del patrimonio netto.	(3) Al netto del disavanzo tecnico di cui all'articolo 3, comma 13, del DLgs 118/2011. '(1) Il Patrimonio netto è pari alla Lettera A) dell'ultimo stato patrimoniale passivo disponibile. In caso di Patrimonio netto negativo, l'indicatore non si calcola e si segnala che l'ente ha il patrimonio netto negativo. L'indicatore è elaborato a partire dal 2018, salvo per gli enti che hanno partecipato alla sperimentazione che lo elaborano a decorrere dal 2016. Gli
		10.3 Sostenibilità disavanzo a carico dell'esercizio	Disavanzo iscritto in spesa del bilancio di previsione / (Competenza dei titoli 1, 2 e 3 delle entrate + competenza Categorie 4 03 07, Fondo pluriennale vincolato corrente e capitale iscritto in entrata del bilancio - Quota del fondo pluriennale vincolato corrente e capitale non destinata ad essere utilizzata nel corso dell'esercizio e rinviata agli esercizi successivi) / Fondo pluriennale vincolato corrente e capitale iscritto in entrata nel bilancio	Disavanzo iscritto in spesa del bilancio di previsione / Competenza	Bilancio di previsione	S	Quota del disavanzo in relazione ai primi tre titoli delle entrate iscritte nel bilancio di	
11	Fondo pluriennale vincolato	11.1 Utilizzo del FPV	Fondo pluriennale vincolato corrente e capitale iscritto in entrata del bilancio - Quota del fondo pluriennale vincolato corrente e capitale non destinata ad essere utilizzata nel corso dell'esercizio e rinviata agli esercizi successivi) / Fondo pluriennale vincolato corrente e capitale iscritto in entrata nel bilancio	Stanziamenti dell'Allegato al bilancio di previsione concernente il FPV (%)	Bilancio di previsione	S	Utilizzo del FPV	Il valore del "Fondo pluriennale vincolato iscritto in entrata del bilancio" è riferibile a quello riportato nell'allegato b dell'allegato n. 9 del DLGS n. 118/2011 alla colonna a "Fondo pluriennale vincolato al 31 dicembre dell'esercizio N-1". La "Quota del fondo pluriennale vincolato iscritto in entrata del bilancio non destinata ad essere utilizzata nel corso dell'esercizio e rinviata agli esercizi successivi" è riferibile a quello riportato

**12 Partite di giro
e conto terzi**

12.1 Incidenza partite di
giro e conto terzi in
entrata

**Totale stanziamenti di competenza delle
Entrate per conto terzi e partite di giro
– Entrate derivanti dalla gestione degli
incassi vincolati degli enti locali
(E.9.01.99.06.000)
/
Totale stanziamenti di competenza per i
primi tre titoli di entrata**

Stanziamenti di
competenza (%)

Bilancio di
previsione

S Valutazione
dell'incidenza delle
entrate per partite di
giro e conto terzi sul
totale delle entrate
correnti

12.2 Incidenza partite di
giro e conto terzi in
uscita

**Totale stanziamenti di competenza per le
Uscite per conto terzi e partite di giro
– Uscite derivanti dalla gestione degli
incassi vincolati degli enti locali
(U.7.01.99.06.000)
/**

Stanziamenti di
competenza (%)

Bilancio di
previsione

S Valutazione
dell'incidenza delle
uscite per partite di
giro e conto terzi sul
totale delle uscite
correnti

ENCO DEGLI INDIRIZZI INTERNET SOCIETA'/ENTI PARTECIPATI (vedi anche sito Comune di Carrara) NEI QUALI SONO PUBBLICATI I BILANCI/RENDICONTI ANNO 2024 (ai sensi dell'art.172 D.Lgs. 267/2000).

PROGETTO CARRARA SPA: www.progettocarraraspa.it

NAUSICAA SPA: www.nausicaacarrara.it

CERMEC SPA: www.cermec.it

ERP SPA: www.erp.ms.it

INTER. MARMI E MACCH. SPA: CarraraFiere - Business on the Move - CarraraFiere

GAIA SPA: www.gaia-spa.it

RETIAMBIENTE SPA: www.retiambiente.it

AZIENDA SPECIALE REGINA E. www.casadiriposocarrara.it

I bilanci al 31/12/2024 delle società CAT SPA (in liquidazione e amm.ne controllata) e della società Area Spa (non controllata) sono allegati al presente bilancio in quanto prive di sito web. Le società Terme di Equi SpA è in fallimento e pertanto già da alcuni anni non redige più il Bilancio di esercizio. E' in corso la procedura per l'approvazione del Bilancio 2024 della società IMMC Spa.

AREA S.P.A.**Bilancio di esercizio al 31-12-2024**

Dati anagrafici	
Sede in	VIALE D.ZACCAGNA, 20 54033 CARRARA (MS)
Codice Fiscale	00570670455
Numero Rea	MS 91511
P.I.	00570670455
Capitale Sociale Euro	6.868.918 i.v.
Forma giuridica	(03) Societa' per Azioni
Settore di attività prevalente (ATECO)	(682001) LOCAZIONE IMMOBILIARE DI BENI PROPRI
Società in liquidazione	no
Società con socio unico	no
Società sottoposta ad altrui attività di direzione e coordinamento	si
Appartenenza a un gruppo	si
Numero di iscrizione all'albo delle cooperative	N/A

Stato patrimoniale

	31.12.24	31.12.23
Stato patrimoniale		
Attivo		
A) Crediti verso soci per versamenti ancora dovuti	-	-
B) Immobilizzazioni		
I - Immobilizzazioni immateriali	62.663	-
II - Immobilizzazioni materiali	16.199.800	16.682.445
III - Immobilizzazioni finanziarie	955	955
Totale immobilizzazioni (B)	16.263.419	16.683.401
C) Attivo circolante		
I – Rimanenze	41.589	27.448
II – Crediti		
esigibili entro l'esercizio successivo	1.083.709	1.443.176
esigibili oltre l'esercizio successivo	152.023	2.626
imposte anticipate	139.453	164.047
Totale crediti	1.375.185	1.609.849
III - Attività finanziarie che non costituiscono immobilizzazioni	-	-
IV - Disponibilità liquide	456.741	786.980
Totale attivo circolante (C)	1.873.516	2.424.276
D) Ratei e risconti	3.573	2.624
Totale attivo	18.140.508	19.110.301
Passivo		
A) Patrimonio netto		
I – Capitale	6.868.918	6.868.918
II - Riserva da soprapprezzo delle azioni	-	-
III - Riserve di rivalutazione	7.483.390	8.083.390
IV - Riserva legale	536.805	462.604
V - Riserve statutarie	-	-
VI - Altre riserve	1.417.534	1.417.534
VII - Riserva per operazioni di copertura dei flussi finanziari attesi	-	-
VIII - Utili (perdite) portati a nuovo	-	-
IX - Utile (perdita) dell'esercizio	755.904	742.014
Perdita ripianata nell'esercizio	-	-
X - Riserva negativa per azioni proprie in portafoglio	-	-
Totale patrimonio netto	17.062.551	17.574.459
B) Fondi per rischi e oneri	422.861	466.261
C) Trattamento di fine rapporto di lavoro subordinato	154.416	148.673
D) Debiti	-	-
esigibili entro l'esercizio successivo	300.115	619.062
esigibili oltre l'esercizio successivo	-	-
Totale debiti	300.115	619.062
E) Ratei e risconti	200.566	301.846
Totale passivo	18.140.508	19.110.301

COPIA CARTACEA DI ORIGINALE DIGITALE.

Conto economico

	31.12.24	31.12.23
Conto economico		
A) Valore della produzione		
1) ricavi delle vendite e delle prestazioni	3.443.809	3.925.794
2) variazioni delle rimanenze di prodotti in corso di lavorazione, semilavorati e finiti	6.655	557
3) variazioni dei lavori in corso su ordinazione	-	-
4) incrementi di immobilizzazioni per lavori interni	-	-
5) altri ricavi e proventi	354.519	423.792
contributi in conto esercizio	-	75.324
altri	-	-
Totale altri ricavi e proventi	354.519	499.116
Totale valore della produzione	3.804.983	4.425.467
B) Costi della produzione		
6) per materie prime, sussidiarie, di consumo e di merci	1.031.793	1.671.260
7) per servizi	362.864	519.225
8) per godimento di beni di terzi	147.638	23.441
9) per il personale		
a) salari e stipendi	232.876	214.733
-b) oneri sociali	75.753	69.562
c) trattamento di fine rapporto	17.736	16.814
d) trattamento di quiescenza e simili	1.665	1.598
e) altri costi	6.400	900
Totale costi per il personale	334.430	303.607
10) ammortamenti e svalutazioni		
a) ammortamento delle immobilizzazioni immateriali	9.033	-
b) ammortamento delle immobilizzazioni materiali	534.818	535.238
c) altre svalutazioni delle immobilizzazioni	-	-
d) svalutazioni dei crediti compresi nell'attivo circolante e delle disponibilità liquide	36.958	56.904
Totale ammortamenti e svalutazioni	580.809	592.142
11) variazioni delle rimanenze di materie prime, sussidiarie, di consumo e merci	-	-
12) accantonamenti per rischi	-	-
13) altri accantonamenti	-	-
14) oneri diversi di gestione	253.723	270.519
Totale costi della produzione	2.711.256	3.380.194
Differenza tra valore e costi della produzione (A - B)	1.093.728	1.045.273
C) Proventi e oneri finanziari		
16) altri proventi finanziari		
d) proventi diversi dai precedenti		
altri	-	-
Totale proventi diversi dai precedenti	-	-
Totale altri proventi finanziari	-	-
17) interessi e altri oneri finanziari		
altri	79	68
Totale interessi e altri oneri finanziari	79	68
17-bis) utili e perdite su cambi	-	-
Totale proventi e oneri finanziari (15 + 16 - 17 + - 17-bis)	79	68
Risultato prima delle imposte (A - B + - C + - D)	1.093.649	1.045.205
20) Imposte sul reddito dell'esercizio, correnti, differite e anticipate		

imposte correnti	313.151	314.957
imposte relative a esercizi precedenti	-	-
imposte differite e anticipate	24.594	(11.766)
Totale delle imposte sul reddito dell'esercizio, correnti, differite e anticipate	337.745	303.191
21) Utile (perdita) dell'esercizio	755.904	742.014

Nota integrativa al Bilancio di esercizio chiuso al 31-12-2024

Nota integrativa, parte iniziale

Premessa

Signori Azionisti,

il bilancio dell'esercizio chiuso al 31.12.2024 è stato redatto secondo le disposizioni degli articoli 2423 e seguenti del Codice Civile, integrate dai principi contabili elaborati dall'Organismo Italiano di contabilità, sulla base delle disposizioni contenute dal D.Lgs. 139/2015 e delle novità da esso apportate.

Detto bilancio è stato redatto in forma abbreviata in conformità alle disposizioni di cui all'art. 2435 bis del Codice Civile, in quanto ricorrono i presupposti previsti dal comma 1 del predetto articolo; tuttavia, allo scopo di fornire un'informativa più completa, lo stato patrimoniale ed il conto economico sono stati maggiormente dettagliati e nella nota integrativa sono state fornite anche la massima parte di quelle notizie che si sarebbero potute omettere ai sensi dell'art. 2435 bis 5° comma.

Inoltre, la presente nota integrativa riporta le informazioni richieste dai numeri 3) e 4) dell'art. 2428 c.c. e, pertanto, non si è provveduto a redigere la relazione sulla gestione ai sensi dell'art. 2435 – bis comma 6 del Codice Civile.

In ossequio alle disposizioni dell'art. 2423-ter del Codice Civile è stato indicato, per ciascuna voce dello Stato Patrimoniale e del Conto Economico, l'importo della voce corrispondente dell'esercizio precedente. Si specifica che al fine di una migliore esposizione dei dati di bilancio, nell'esercizio, sono state effettuate riclassifiche, riflesse anche sui valori dell'esercizio precedente, solo al fine di garantire la migliore esposizione e comparabilità dei dati. Le riclassifiche effettuate non hanno avuto alcun impatto sul risultato di periodo.

Il bilancio chiuso al 31.12.2024, che viene sottoposto al Vostro esame ed approvazione, assieme alla presente nota integrativa, che ne costituisce parte integrante, evidenzia un utile di **Euro 755.904** al netto delle imposte sul reddito dell'esercizio, correnti e anticipate, contro una un utile di **Euro 742.014** dell'esercizio precedente.

Ai sensi dell'art. 2423, comma 2, del Codice Civile, si evidenzia che il bilancio è redatto con chiarezza e rappresenta in modo veritiero e corretto la situazione patrimoniale e finanziaria della Società e il risultato economico dell'esercizio.

Ai sensi dell'art. 2423, comma 3, del Codice Civile, di seguito si forniscono le necessarie informazioni complementari richieste da specifiche disposizioni di legge per la rappresentazione veritiera e corretta.

Ai sensi dell'art. 2423, comma 6, del Codice Civile, si evidenzia che il bilancio dell'esercizio chiuso è redatto in unità di euro, senza cifre decimali; le eventuali differenze derivanti dall'arrotondamento dei valori espressi in unità di euro sono allocati all'apposita riserva di patrimonio netto.

Sono state rispettate le clausole generali di redazione del bilancio (art. 2423 del Codice Civile), i principi di redazione del bilancio (art. 2423-bis del Codice Civile) ed i criteri di valutazione previsti per le singole voci (art. 2426 del Codice Civile).

Convenzioni di classificazione

Nella costruzione del bilancio sono state adottate le seguenti convenzioni di classificazione:

COPIA CARTACEA DI ORIGINALE DIGITALE.

e stampato il giorno 18/12/2025 da Faggioni Giuliano.

1. le voci dell'attivo dello stato patrimoniale sono state classificate in base alla relativa destinazione aziendale, mentre quelle del passivo sono state classificate in funzione della loro origine. Con riferimento alle voci che richiedono la separata evidenza dei crediti e dei debiti esigibili entro o oltre l'esercizio successivo si è seguito il criterio della esigibilità di fatto, basata su previsioni sulla effettiva possibilità di riscossione entro l'esercizio successivo;
2. il Conto Economico è stato compilato tenendo conto di tre distinti criteri di riclassificazione, ed in particolare della suddivisione dell'intera area gestionale nelle quattro sub-aree identificate nello schema di legge, del privilegio della natura dei costi rispetto alla loro destinazione e della necessità di dare corretto rilievo ai risultati intermedi della dinamica di formazione del risultato di esercizio.

Attività svolte da Area S.p.A.

La Società è proprietaria di un complesso immobiliare di 223.338 mq. ubicato a Marina di Carrara, in Viale Zaccagna, composto da superfici scoperte, su cui insistono fabbricati per 26.950 mq. Il sito è principalmente concesso in locazione sino al 2029 alla F2i Holding Portuale S.p.A. (di seguito denominata "FHP") che lo utilizza per lo svolgimento di attività logistiche e di movimentazione di pezzi speciali per conto di Baker Hughes – Nuovo Pignone (di seguito denominata "BHGE"). La Società esercisce altresì una stazione di rifornimento di gasolio, ha concesso in locazione due officine meccaniche un capannone adiacente alla stazione di rifornimento e l'attività di affitto dei parcheggi per gli autotrasportatori nell'area denominata "ex Imerys" nel comune di Massa, in sublocazione con FHP.

Modello Organizzativo 231

Si informa che la Vostra Società, nel 2019, ha approvato, ai sensi dell'art. 6.1.(a) del d. lgs. n. 231/2001, il proprio modello di organizzazione, gestione e controllo con annesso codice etico e, istituito in pari data l'Organismo di Vigilanza così come previsto dallo stesso Decreto. Nel 2024 l'Organo di Vigilanza ha effettuato le verifiche dovute che non hanno prodotto alcun rilievo.

Fatti di rilievo verificatisi nel corso dell'esercizio

Nel corso dell'esercizio sono state portate alcune modifiche allo statuto della società; tuttavia, l'operazione di espansione, come definita nell'accordo siglato con BH/NP e riportata in nota integrativa lo scorso anno, non è stata perfezionata né sono stati demoliti i fabbricati ad uso magazzino che tuttora persistono.

Governance

Il Consiglio di Amministrazione è composto di 6 Membri, mentre il controllo legale e contabile è affidato al Collegio Sindacale che è composto da 3 Membri effettivi e 2 Supplenti.

Il Consiglio di Amministrazione è così costituito:

Baratta Federico	Presidente del Consiglio d'Amministrazione;
Cornetto Paolo	Amministratore Delegato;
Masucci Umberto	Consigliere;
Mantoan Marco	Consigliere;
Campana Cristina	Consigliere;
Manuela Natali	Consigliere.

COPIA CARTACEA DI ORIGINALE DIGITALE.

e stampato il giorno 18/12/2025 da Faggioni Giuliano.

Riproduzione cartacea ai sensi del D.Lgs.82/2005 e successive modificazioni, di originale digitale.

I componenti del Collegio sindacale sono:

Piccini Manuela Maria	Presidente del Collegio Sindacale;
Guarna Luca Aurelio	Sindaco Effettivo;
Bortolotti Anna Maria	Sindaco Effettivo;
Rossi Giovanni	Sindaco Supplente;
Marche Andrea	Sindaco Supplente

Principi di redazione

Ai sensi dell'art. 2423-bis del Codice Civile, nella redazione del bilancio sono stati osservati i seguenti principi:

- la valutazione delle voci di bilancio è stata effettuata secondo prudenza e nella prospettiva – sulla base delle ragioni innanzi esposte - della continuazione dell'attività;
- la rilevazione e la presentazione delle voci è effettuata tenendo conto della sostanza dell'operazione o del contratto;
- sono stati indicati esclusivamente gli utili realizzati alla data di chiusura dell'esercizio;
- si è tenuto conto dei proventi e degli oneri di competenza dell'esercizio, indipendentemente dalla data dell'incasso o del pagamento;
- si è tenuto conto dei rischi e delle perdite di competenza dell'esercizio, anche se conosciuti dopo la chiusura di questo;
- gli elementi eterogenei ricompresi nelle singole voci sono stati valutati separatamente;
- i criteri di valutazione non sono stati modificati rispetto al precedente esercizio.

Casi eccezionali ex art. 2423, quinto comma, del Codice Civile

Si precisa che, non si sono verificati casi eccezionali che abbiano richiesto deroghe alle norme di legge relative al bilancio ai sensi del 5° comma dell'art. 2423 del codice civile.

Cambiamenti di principi contabili

Ad aprile 2023 è stato pubblicato il nuovo principio contabile “OIC 34 – Ricavi”, il quale è applicato a tutte le transazioni che comportano l'iscrizione di ricavi derivanti dalla vendita di beni e dalla prestazione di servizi indipendentemente dalla loro classificazione nel conto economico.

L'OIC 34 prevede un nuovo modello in cinque fasi da applicare ai ricavi derivanti da contratti con i clienti. Secondo l'OIC 34, i ricavi sono rilevati per un importo corrispondente al diritto di pagamento che l'azienda ritiene di avere nei confronti della vendita di beni o servizi ai clienti.

Lo standard è applicabile agli esercizi che hanno inizio il 1° gennaio 2024 o successivamente, e come previsto dal principio, gli effetti derivanti dall'applicazione del nuovo principio contabile possono essere rilevati in modo retrospettivo secondo le previsioni dell'OIC 29 “Cambiamenti di principi contabili, cambiamenti di stime contabili, correzioni di errori, fatti intervenuti dopo la chiusura dell'esercizio” (con o senza rettificare i dati comparativi) oppure in modo prospettico come previsto dal paragrafo 45 dell'OIC 34.

Il principio, che stabilisce un nuovo modello di riconoscimento dei ricavi, si applica a tutti i contratti con clienti, eccezion fatta per i contratti che rientrano nell'ambito di applicazione dello OIC 23 Lavori in corso su ordinazione. Il nuovo principio

introduce un nuovo modello in cinque fasi che si

applicherà nella fase di contabilizzazione dei ricavi derivanti da contratti con i clienti:

1. l'identificazione del contratto con il cliente;
2. l'identificazione delle performance obligation del contratto;
3. la determinazione del prezzo;
4. l'allocatione del prezzo alle performance obligation del contratto;
5. i criteri di iscrizione del ricavo quando l'entità soddisfa ciascuna performance obligation.

In applicazione del principio contabile OIC 34, la Società ha effettuato un'analisi degli effetti derivanti dall'adozione dello stesso. Dall'analisi svolta, non sono emersi impatti significativi sui criteri di rilevazione, classificazione e valutazione adottati. Pertanto, non si è reso necessario apportare modifiche ai valori esposti o alle informazioni già fornite.

Correzione di errori rilevanti

Non sono state effettuate correzioni di errori rilevanti.

Problematiche di comparabilità e di adattamento

In ossequio alle disposizioni dell'art. 2423-ter del Codice Civile è stato indicato, per ciascuna voce dello Stato Patrimoniale e del Conto Economico, l'importo della voce corrispondente dell'esercizio precedente.

Si specifica che al fine di una migliore esposizione dei dati di bilancio, nell'esercizio, sono state effettuate riclassifiche, riflesse anche sui valori dell'esercizio precedente, solo al fine di garantire la migliore esposizione e comparabilità dei dati. Le riclassifiche effettuate non hanno avuto alcun impatto sul risultato di periodo.

Criteri di valutazione applicati

Criteri di valutazione

I criteri di valutazione adottati per le singole poste di bilancio sono aderenti alle disposizioni previste dall'art. 2426 del Codice Civile. In particolare, i criteri adottati sono i seguenti:

Immobilizzazioni immateriali

Le immobilizzazioni immateriali vengono iscritte al costo storico di acquisizione ed esposte al netto degli ammortamenti effettuati nel corso degli esercizi e imputati direttamente alle singole voci di riferimento.

Le spese di manutenzione e migliorie su beni di terzi, se iscritte, sono esposte alla voce "Altre immobilizzazioni immateriali" ed ammortizzate in modo sistematico in cinque esercizi.

Immobilizzazioni materiali

Sono iscritte al costo di acquisto, fatta eccezione per gli immobili "Magazzino 1 e 2" oggetto di rivalutazione nel 2020 ai sensi e per gli effetti dell'art. 110 del D.L. n. 104/2020. Nel costo sono compresi gli oneri accessori e i costi diretti e indiretti per la quota ragionevolmente imputabile al bene, nonché gli oneri finanziari sostenuti per la costruzione delle immobilizzazioni

COPIA CARTACEA DI ORIGINALE DIGITALE.

e stampato il giorno 18/12/2025 da Faggioni Giuliano.

Riproduzione cartacea ai sensi del D.Lgs.82/2005 e successive modificazioni, di originale digitale.

materiali per la parte maturata fino all'entrata in funzione delle stesse.

Le immobilizzazioni sono sistematicamente ammortizzate in ogni esercizio in quote costanti in ragione della loro vita economica tecnica e della residua possibilità di utilizzazione nel rispetto dei principi di cui sopra. Per gli immobili oggetto di rivalutazione ai sensi D.L. n. 104/2020 si è ritenuto di mantenere ferma l'aliquota di ammortamento del 4%, con conseguente prolungamento della vita utile residua, coerentemente con la stima dall'esperto e delle possibilità di utilizzo interno della stessa.

Per i beni entrati in funzione nel corso del 2024 l'ammortamento decorre dal momento in cui l'immobilizzazione è disponibile e pronta per l'uso.

Nel caso in cui, indipendentemente dall'ammortamento già contabilizzato, risulti una perdita durevole di valore, l'immobilizzazione è corrispondentemente svalutata; se in esercizi successivi vengono meno i presupposti della svalutazione e ripristinato il valore originario, rettificato dei soli ammortamenti.

Le spese di manutenzione aventi natura ordinaria sono addebitate integralmente a Conto Economico.

I costi di manutenzione aventi natura straordinaria sono imputabili ad incremento del valore dei cespiti cui si riferiscono ed ammortizzati in relazione alle residue possibilità di utilizzo degli stessi.

Le spese di manutenzione iscritte a conto economico che eccedono il 5% del costo complessivo di tutti i beni ammortizzabili ad inizio periodo sono state dedotte fiscalmente in quote costanti nei 5 esercizi successivi.

La voce "immobilizzazioni in corso ed acconti" accoglie l'ammontare degli investimenti effettuati non ancora entrati in funzione.

Immobilizzazioni finanziarie (partecipazioni, crediti, titoli)

La Società non possiede partecipazioni in imprese controllate e collegate. Ha soltanto una quota partecipativa in "Artigian credito – consorzio fidi".

Rimanenze

Sono iscritte al costo medio sostenuto e si riferiscono ai carburanti giacenti alla fine dell'esercizio.

Crediti

Sono iscritte al costo medio sostenuto e si riferiscono ai carburanti giacenti alla fine dell'esercizio.

Disponibilità liquide

Le disponibilità liquide sono state iscritte al valore nominale e trattasi del saldo di cassa e delle disponibilità sui conti correnti bancari alla chiusura dell'esercizio.

Ratei e Risconti

Sono stati determinati secondo il criterio dell'effettiva competenza temporale dell'esercizio.

Per i ratei e risconti di durata pluriennale sono state verificate le condizioni che ne avevano determinato l'iscrizione originaria, adottando, ove necessario, le opportune variazioni.

Trattamento di fine rapporto di lavoro subordinato

Il trattamento di fine rapporto riflette il debito maturato nei confronti dei dipendenti in conformità alla legislazione vigente ed ai contratti di lavoro e integrativi aziendali. Tale passività è soggetta a rivalutazione a mezzo indici.

Debiti

I debiti verso fornitori sono iscritti al loro valore nominale.

Fondo rischi ed oneri

I fondi per rischi ed oneri sono stanziati per coprire perdite o passività, di esistenza certa o probabile, dei quali tuttavia alla chiusura dell'esercizio non erano determinabili l'ammontare o la data di sopravvenienza.

Gli stanziamenti riflettono la migliore stima possibile sulla base degli elementi a disposizione.

Ricavi e Costi

I ricavi e i costi sono iscritti al netto di resi, sconti, abbuoni e premi nonché delle imposte direttamente connesse con la vendita dei prodotti e la prestazione dei servizi. I ricavi sono iscritti al momento del trasferimento della proprietà e della prestazione del servizio.

I costi sono riconosciuti quando sono relativi a beni e servizi acquistati o consumati nell'esercizio, o per ripartizione sistematica ovvero quando non si possa più identificare l'utilità futura degli stessi. Il costo lavoro include il costo relativo al lavoro interinale (paragrafo 66 dell'OIC 12).

Impegni e garanzie

In linea con le raccomandazioni del principio contabile OIC n.12, gli impegni e le garanzie e passività potenziali non risultanti dallo Stato Patrimoniale (art. 2427 c. 1 n. 9 c.c.) e gli accordi fuori bilancio (art. 2427 c. 1 n.222-ter c.c.) sono indicati in una apposita sezione della Nota Integrativa.

Imposte correnti, differite e anticipate

Le imposte correnti sono determinate in base ad una previsione dell'onere di pertinenza dell'esercizio sulla base delle disposizioni fiscali vigenti.

Inoltre, in relazione al principio della competenza, sono accantonate le imposte differite e quelle anticipate, relative alle differenze temporanee sorte fra i risultati civilistici e quelle fiscali.

Le imposte anticipate, incluse quelle relative a perdite fiscali, sono iscritte in bilancio solo se sussiste la ragionevole certezza del loro futuro recupero. Le imposte differite non sono contabilizzate nel caso in cui vi siano scarse probabilità dell'insorgenza del relativo debito. Tali imposte sono calcolate sulla base delle aliquote fiscali medie attese nei periodi in cui le differenze temporanee tassabili saranno recuperate.

Conversione delle partite espresse in valuta di Paesi non aderenti all'U.E.M.

Non sono presenti crediti e debiti originariamente espressi in valuta estera.

Altre informazioni**Valori di riferimento**

Ove non diversamente indicato, i valori di bilancio sono espressi in Euro.

Riduzione di Valore

Non si evidenzia la necessità di operare svalutazioni ex art. 2426, comma 1, n.3 del Codice civile.

Informazioni relative al valore equo "fair value" degli strumenti finanziari derivati

La Società non ha posto in essere operazioni di cui sopra.

Copia cartacea di originale digitale.

e stampato il giorno 18/12/2025 da Faggioni Giuliano.

Riproduzione cartacea ai sensi del D.Lgs.82/2005 e successive modificazioni, di originale digitale.

Nota integrativa abbreviata, attivo

Crediti verso soci per versamenti ancora dovuti

Non esistono crediti verso soci per versamento di decimi ancora dovuti.

Immobilizzazioni

Di seguito vengono analizzate le immobilizzazioni immateriali, materiali e finanziarie.

Movimenti delle immobilizzazioni

Si rammenta che al 31.12.2020 la società, ai sensi e per gli effetti dell’art. 110 del D.L. n. 104/2020 ha effettuato la rivalutazione sugli immobili “Magazzino 1 e 2” (Terreni e Fabbricati) per l’importo di **Euro 3.141.382** a titolo di incremento del valore contabile ed **Euro 7.264.094** come riduzione dei fondi ammortamento. La rivalutazione complessiva è stata di **Euro 10.405.476** ed il metodo applicato per entrambi i magazzini è stato quello misto.

Immobilizzazioni immateriali

I valori esposti sono iscritti al costo di acquisto e sono stati ammortizzati tenendo conto delle aliquote previste dalla normativa vigente.

	Costi di impianto e ampliamento	Costi di sviluppo	Diritti di brevetto industriale e diritti di utilizzazione delle opere dell'ingegno	Altre immobilizzazioni immateriali	Totale
Valore di inizio esercizio					
Costo			4.421	80.474	84.895
Rivalutazioni					
Ammortamenti (Fondo ammortamento)			-4.421	-80.474	-84.895
Svalutazioni					
Valore di bilancio	0	0	0	0	0
Variazioni nell'esercizio					
Incrementi dell'esercizio			849	70.847	71.696
Decrementi dell'esercizio					
Ammortamento dell'esercizio			-156	-8.878	-9.033
Totale variazioni	0	0	694	61.969	62.663
Valore di fine esercizio					
Costo			849	151.321	152.170
Rivalutazioni					0
Ammortamenti (Fondo ammortamento)			-156	-89.352	-89.507
Svalutazioni					
Valore di bilancio	0	0	694	61.969	62.663

Immobilizzazioni materiali

I valori esposti sono iscritti al costo di acquisto, aumentato degli oneri accessori sostenuti, dovuti alle spese di registrazione e incrementative del valore stesso dei beni.

I suddetti beni sono stati ammortizzati tenendo conto delle aliquote previste dalla normativa vigente, ad esclusione dei terreni ai quali non è stato applicato alcun ammortamento.

Gli ammortamenti sono calcolati in modo sistematico secondo il piano di ammortamento prestabilito, utilizzando le sottoelencate aliquote:

COPIA CARTACEA DI ORIGINALE DIGITALE.

e stampato il giorno 18/12/2025 da Faggioni Giuliano.

Riproduzione cartacea ai sensi del D.Lgs.82/2005 e successive modificazioni, di originale digitale.

- Fabbricati 4%;7,5%; 10%
- Impianti 15%;
- Attrezzature 10%; 12,5%; 13,5%; 15%;
- Altre immobilizzazioni materiali 7%;10%;12%.

Movimenti delle immobilizzazioni materiali

	Terreni e Fabbricati	Impianti e macchinario	Attrezzature industriali e commerciali	Altri beni	Immobilizzazioni in corso e acconti	Di cui beni gratuitamente devolvibili	Totale
Valore di inizio esercizio							
Costo	23.779.278		1.715.014	37.316	133.928		25.665.536
Rivalutazioni				-36.339			-36.339
Ammortamenti (Fondo ammortamento)	-7.237.009		-1.709.742				-8.946.752
Svalutazioni							0
Valore di bilancio	16.542.269	0	5.272	977	133.928	0	16.682.446
Variazioni nell'esercizio							
Incrementi dell'esercizio		20.654	855		30.663		52.173
Decrementi dell'esercizio			-270.253				-270.253
Riclassificazioni							0
Altre variazioni - variazioni Fondo			270.253				270.253
Rivalutazioni effettuate nell'esercizio							0
Svalutazioni effettuate nell'esercizio							0
Ammortamento dell'esercizio	-530.915		-3.382	-520			-534.818
Totale variazioni	-530.915	20.654	-2.527	-520	30.663	0	-482.645
Valore di fine esercizio							
Costo	23.779.278	20.654	1.445.616	37.316	164.591		25.447.457
Rivalutazioni							0
Svalutazioni							0
Ammortamenti (Fondo ammortamento)	-7.767.925		-1.442.872	-36.859			-9.247.656
Valore di bilancio	16.011.354	20.654	2.744	457	164.591	0	16.199.800

Operazioni di locazione finanziaria

La Società non ha in essere contratti di locazione finanziaria.

Immobilizzazioni finanziarie

Le immobilizzazioni finanziarie sono riepilogate nei prospetti seguenti:

	Partecipazioni in imprese controllate	Partecipazioni in imprese collegate	Partecipazioni in imprese controllanti	Partecipazioni in altre imprese	Totale Partecipazioni
Valore di inizio esercizio					
Costo				955	955
Rivalutazioni					0
Svalutazioni					0
Valore di bilancio	0	0	0	955	955
Variazioni nell'esercizio					
Incrementi per acquisizioni					0
Decrementi dell'esercizio					0
Altre variazioni					0
Totale variazioni	0	0	0	0	0
Valore di fine esercizio					
Costo				955	955
Rivalutazioni					0
Svalutazioni					0
Valore di bilancio	0	0	0	955	955

La Società possiede una quota di partecipazione nel consorzio di fidi Artigian Credito.

Attivo circolante

Rimanenze

Il criterio di valutazione adottato è riportato nella prima parte della presente Nota Integrativa

RIMANENZE	31/12/2024	31/12/2023	Variazione
Materie prime, sussidiarie, di consumo e mer	0	0	0
Lavori in corso su ordinazione	0	0	0
Prodotti in corso di lavorazione e semilavorc	0	0	0
Prodotti finiti e merci	33.431	26.776	6.655
Acconti	8.158	672	7.486
Totale	41.589	27.448	14.142

Le rimanenze sono rappresentate principalmente da carburante per autotrazione che è commercializzato nel sito retroportuale denominato autoparco.

Crediti iscritti nell'attivo circolante

I crediti sono iscritti al presumibile valore di realizzo.

Variazioni e scadenza dei crediti iscritti nell'attivo circolante

Si espongono di seguito le variazioni intervenute nei crediti iscritti nell’attivo circolante con l’evidenza delle quote scadenti entro e oltre l’esercizio successivo. Non esistono crediti aventi scadenza superiore a 5 anni.

Essi ammontano complessivamente ad **Euro 1.375.185** e sono così composti:

CREDITI	Valore di inizio esercizio	Variazione nell'esercizio	Valore di fine esercizio	Quota esigibile entro l'esercizio successivo	Quota in scadenza oltre l'esercizio
Crediti verso clienti	406.787	-87.758	319.029	319.029	0
Crediti verso controllate	0	0	0	0	0
Crediti verso collegate	0	0	0	0	0
Crediti verso controllanti	736.979	-80.273	656.706	656.706	0
Crediti verso imprese sottoposte al controllo delle controllanti	2.232	-2.232	0	0	0
Crediti tributari	103.510	-3.569	99.940	97.814	2.126
Attività per imposte anticipate	164.047	-24.594	139.453	139.453	0
Crediti verso altri	196.295	-36.238	160.057	10.160	149.897
Totale	1.609.849	-234.663	1.375.185	1.223.162	152.023

Crediti verso clienti

La voce in oggetto riguarda crediti esigibili entro l’esercizio successivo.

I crediti verso terzi sono da ascrivere alle forniture di gasolio e agli affitti dei parcheggi per gli autotrasportatori (attività svolta in zona Autoparco). Nel corso dell’esercizio sono stati operati accantonamenti al fondo svalutazione crediti per **Euro 36.958**.

La movimentazione dei fondi rischi crediti è stata la seguente:

- Fondo svalutazione crediti deducibile ex art. 106 TUIR – sono stati effettuati accantonamenti per **Euro 2.318** ed utilizzi per **Euro 2.067**;
- Fondo svalutazione crediti tassato – sono stati effettuati accantonamenti per **Euro 34.891**.

COPIA CARTACEA DI ORIGINALE DIGITALE.

e stampato il giorno 18/12/2025 da Faggioni Giuliano.

Riproduzione cartacea ai sensi del D.Lgs.82/2005 e successive modificazioni, di originale digitale.

I fondi svalutazione crediti residui sono considerati adeguati a fronteggiare il rischio di inesigibilità dei crediti.

Crediti verso imprese controllanti

I crediti verso la controllante FHP si riferiscono principalmente ad una tranche del canone di affitto a scadere nel 2025.

Crediti Tributarî

CREDITI TRIBUTARI	31/12/2024	31/12/2023	Variazione
Credito IRES	1.430	4.684	-3.254
Credito IRAP	374	4.331	-3.957
Credito per rimborso IRES			0
IVA a credito	96.010	92.369	3.641
Altre	2.126	2.126	0
Totale	99.940	103.510	-3.569

In questa voce sono indicate posizioni a credito nei confronti dell’erario. Tutti i crediti sono scadenti entro l’esercizio.

Imposte anticipate

Detto credito, pari a complessivi **Euro 139.453**, si riferisce alle imposte anticipate inerenti alle differenze temporanee relative al differimento della deduzione di alcuni costi. Il calcolo tiene conto dell’aliquota IRES al 24% e IRAP al 3,9%.

Crediti verso altri

In questa voce, in qualità di Soggetto responsabile del Patto Territoriale 1994-1999 – Obiettivo 2 della Provincia di Massa, è iscritto il credito residuo per contributi non erogati pari a **Euro 149.897**.

La Commissione Ministeriale ha infatti rettificato l’importo delle spese ammesse, a seguito di verbale di accertamento, e la Vs. Società ha tempestivamente presentato ricorso.

Per maggiori dettagli si rimanda alla voce “Fondi per rischi ed oneri”.

Negli altri crediti l’importo di **Euro 10.160** corrisponde a depositi cauzionali a fornitori.

Non esistono crediti di durata superiore a cinque anni e non ci sono crediti assistiti da garanzie reali.

Suddivisione dei crediti iscritti nell'attivo circolante per area geografica

Tale suddivisione non è significativa ai fini dell’analisi dei crediti iscritti nell’attivo circolante.

Crediti iscritti nell'attivo circolante relativi ad operazioni con obbligo di retrocessione a termine

La società non ha crediti iscritti con obbligo di retrocessione a termine.

Disponibilità liquide

Le disponibilità liquide sono valutate al valore nominale e corrispondono alle giacenze sui conti correnti intrattenuti presso le banche ed alla liquidità esistente nelle casse sociali alla data di chiusura dell'esercizio.

DISPONIBILITA' LIQUIDE	31/12/2024	31/12/2023	Variazione
Depositi bancari e postali	456.741	786.980	-330.239
Assegni	0	0	0
Denaro e valori in cassa	0	0	0
Totale	456.741	786.980	-330.239

COPIA CARTACEA DI ORIGINALE DIGITALE.

e stampato il giorno 18/12/2025 da Faggioni Giuliano.

Riproduzione cartacea ai sensi del D.Lgs.82/2005 e successive modificazioni, di originale digitale.

Il decremento, rispetto al 2023, è giustificato da uscite per dividendi distribuiti e dal mancato incasso (posticipato nel 2025) degli affitti attivi da parte di FHP.

Ratei e risconti attivi

Misurano proventi e oneri la cui competenza è anticipata o posticipata rispetto alla manifestazione numeraria e/o documentale; essi prescindono dalla data di pagamento o riscossione dei relativi proventi e oneri, comuni a due o più esercizi e ripartibili in ragione del tempo.

RATEI E RISCONTI	31/12/2024	31/12/2023	Variazione
Ratei Attivi			0
Risconti Attivi	3.573	2.624	949
Totale	3.573	2.624	949

Oneri finanziari capitalizzati

Nel corso dell'esercizio non sono stati imputati oneri finanziari ad alcuna voce dell'attivo dello stato patrimoniale.

Nota integrativa abbreviata, passivo e patrimonio netto

Di seguito viene analizzato il passivo e il patrimonio netto del bilancio d’esercizio, con evidenza delle variazioni intervenute nella consistenza delle altre voci del passivo, ed in particolare per le voci del patrimonio netto, per i fondi e per il trattamento di fine rapporto, della formazione e delle utilizzazioni.

Patrimonio netto

Variazioni nelle voci di patrimonio netto

Le voci di patrimonio netto e le altre riserve vengono esposte nei seguenti prospetti analiticamente indicate, con evidenza della origine, possibilità di utilizzazione e distribuibilità, nonché della loro avvenuta utilizzazione nei precedenti esercizi.

PATRIMONIO NETTO	Valore di inizio esercizio	Attribuzione di dividendi	Altre destinazioni	Incrementi	Decrementi	Riclassifiche	Risultato d'esercizio	Valore di fine esercizio
Capitale	6.868.918							6.868.918
Riserva da sovrapprezzo delle azioni	0							0
Riserve di rivalutazione	8.083.390	-600.000						7.483.390
Riserva legale	462.604		74.201					536.805
Riserve statutarie	0							0
Altre riserve	1.417.534							1.417.534
Utili (perdite) portati a nuovo	0							0
Utile (perdita) dell'esercizio	742.014	-667.812	-74.201				755.904	755.904
Perdita ripianata nell'esercizio	0							0
Riserva negativa per azioni proprie in portafoglio	0							0
PATRIMONIO NETTO	17.574.459	-1.267.812	0	0	0	0	755.904	17.062.551

Capitale Sociale

Il capitale sociale, interamente versato, ammonta a **Euro 6.868.918**.

Riserva legale

L’importo iscritto di **Euro 536.805** deriva da accantonamenti di utili realizzati nei precedenti esercizi. L’incremento di **Euro 74.201**, rispetto al 2023 si riferisce alla quota di utile 2023 accantonata a riserva.

La parte restante dell’utile 2023 di **Euro 667.812** è stato distribuito agli azionisti con delibera assembleare del 22 aprile 2024.

Riserva da Rivalutazione D.L. 104/2020

La riserva di rivalutazione netta al 31.12.2024 ammonta ad **Euro 7.483.390** di cui **Euro 6.117.068** attribuita al magazzino 1 ed **Euro 1.366.322** al magazzino 2. La riserva istituita sul magazzino 1 è vincolata al regime di sospensione d’imposta. Ai sensi dell’art.14 del D.Lgs 192/2024, tale riserva può essere affrancata mediante il versamento dell’imposta sostitutiva pari al 10% in 4 rate annuali.

La riserva relativa al magazzino 2 è stata affrancata mediante il versamento dell’imposta sostitutiva del 10%. Nel corso del 2024 sono operate distribuzioni da riserve di rivalutazione per **Euro 600.000**, come da delibera assembleare del 29 luglio 2024 relativa al magazzino 2.

Altre Riserve

La voce “varie altre riserve” di **Euro 1.417.534** è così composta:

- dal residuo importo di **Euro 63** relativo alla Riserva contributi tassata;
- dalla Riserva ex art. 55 TUIR per **Euro 1.416.787**, in sospensione d’imposta, formata a seguito del ricevimento di contributi in conto capitale erogati dalla Regione Toscana, per l’acquisizione delle aree e per la realizzazione degli impianti. Tale riserva iscritta nel 1994 per **Euro 2.833.024** è stata utilizzata per dar copertura alle perdite subite dalla società negli esercizi passati. Nel 2024 tale riserva non ha avuto variazioni.

Con riferimento alla riserva in oggetto, non si è provveduto allo stanziamento di un apposito fondo imposte differite che tenga conto delle imposte su di essa gravanti, in quanto allo stato se ne prevede un utilizzo che non ne comporti la tassazione;

- dall’Avanzo di fusione per **Euro 683**, importo invariato rispetto all’esercizio precedente, liberamente distribuibile ai soci senza imposizione per la Società.

Ai sensi dell’art.14 del D.Lgs 192/2024, tale riserva può essere affrancata mediante il versamento dell’imposta sostitutiva pari al 10% in 4 rate annuali.

Utile (perdita) dell'esercizio

Il bilancio al 31 Dicembre 2024 chiude con un utile di **Euro 755.904**.

Disponibilità e utilizzo del patrimonio netto

L’origine, le possibilità di utilizzazione, la distribuibilità, nonché l’avvenuta utilizzazione nei precedenti esercizi, relativamente a ciascuna posta del patrimonio netto, risultano evidenziate nella seguente tabella, come suggerito dall’OIC.

	Importo	Origine/natura	Possibilità di utilizzazione	Quota disponibile	Riepilogo delle utilizzazioni effettuate nei tre precedenti esercizi	
					Per copertura	Per altre ragioni
Capitale	6.868.918	Capitale				
Riserva sovrapprezzo azioni	0					
Riserva di rivalutazione	7.483.390	Riserva di utili	B,C	7.483.390		600.000
Riserva legale	536.805	Riserva di utili	A,B,C	536.805		
Riserve statutarie	0					
Altre riserve						
Versamenti in conto capitale						
Riserva straordinaria						
Totale altre riserve	1.417.534	Riserva di utili	A,B,C	1.417.534		
Riserva per flussi finanz. attesi da operazioni di copertura	0					
Utile (perdita) portati a nuovo	0					
Riserva negativa per azioni proprie in portafoglio	0					
Totale	16.306.647			9.437.729	0	600.000
Quota non distribuibile						
Residua quota distribuibile						
Legenda: A: per aumento di capitale B: per copertura perdite C: per distribuzione ai soci D: per altri vincoli						

COPIA CARTACEA DI ORIGINALE DIGITALE.

e stampato il giorno 18/12/2025 da Faggioni Giuliano.

Riproduzione cartacea ai sensi del D.Lgs.82/2005 e successive modificazioni, di originale digitale.

Le utilizzazioni effettuate negli esercizi precedenti per l'importo di **Euro 2.994.345** si riferiscono;

- agli utili (2020) distribuiti nel 2021 per **Euro 725.002**;
- la riserva di rivalutazione affrancata istituita nel 2020 distribuita nel 2021 per **Euro 1.000.000**;
- agli utili (2021) distribuiti nel 2022 per **Euro 550.346**;
- agli utili (2022) distribuiti nel 2023 per **Euro 718.997**.

Fondi per rischi e oneri

La voce “altri fondi” accoglie accantonamenti effettuati a fronte di rischi derivanti dall’attività svolta dalla società. Pare opportuno evidenziare che tali fondi rischi sono destinati a fronteggiare spese e perdite che probabilmente si verificheranno in futuro, ma che traggono origine sia da eventi specifici manifestatisi nell’esercizio in chiusura e che vanno, quindi, nel rispetto del principio di competenza economica, rilevati in bilancio.

FONDO RISCHI ED ONERI	31/12/2024	31/12/2023	Variazione
Per trattamento di quiescenza e obblighi simili	0	0	0
Fondo Imposte Differite	0	0	0
Strumenti finanziari derivati passivi	0	0	0
Totale Altri Fondi	-422.861	-466.261	43.400
- di cui fondo recupero ambientale			0
- di cui fondo cause legali in corso			0
- di cui altri Fondi Rischi ed Oneri	-422.861	-466.261	43.400
TOTALE	-422.861	-466.261	43.400

Il valore di fine esercizio pari a Euro 422.861 è dato dal residuo, per Euro 5.980, dello stanziamento iniziale di Euro 17.912 nel 2022, ed utilizzato per Euro 7.148 nel corso dell’esercizio, per dar copertura a oneri correlati al contenzioso in essere con il Ministero dello Sviluppo Economico; mentre l’importo rimanente si riferisce al residuo di un accantonamento iscritto a fronte del ricevimento di un verbale accertamento di spesa emesso della Commissione Ministeriale del 21/07/2009, notificato alla Società dal Consorzio ZIA, in qualità di Soggetto responsabile del Patto Territoriale 1994-1999 – Obiettivo 2 della Provincia di Massa.

Gli Amministratori nel 2019 hanno costituito un fondo rischi, al 31 dicembre 2024 pari ad Euro 416.881, a copertura della eventuale rideterminazione in diminuzione dell’ammontare del contributo per Euro 266.984 e del credito residuo per contributi non erogati pari ad Euro 149.897.

L’avviso di accertamento, impugnato giudizialmente, è stato annullato a seguito del contenzioso, prima d’innanzi al TAR e poi al Consiglio di Stato, conclusosi con la sentenza nr. 20 del 3 gennaio 2025; conseguentemente la Società ha avviato le necessarie iniziative per il recupero del credito residuo.

Trattamento di fine rapporto di lavoro subordinato

Di seguito si forniscono le informazioni sul trattamento di fine rapporto di lavoro subordinato, con evidenza della formazione e delle utilizzazioni. L’importo è stato calcolato a norma dell’art. 2120 del Codice Civile.

Trattamento di fine rapporto di lavoro subordinato	
Valore di inizio esercizio	-148.673
Variazioni nell'esercizio	
- di cui accantonamento nell'esercizio	-6.329
- di cui utilizzo nell'esercizio	
- di cui variazioni nell'esercizio	
- di cui altre variazioni	586
Totale variazioni	-5.743
Valore di fine esercizio	-154.416

Il fondo accantonato rappresenta l'effettivo debito della società al 31/12/2024 verso i dipendenti in forza a tale data, al netto degli anticipi corrisposti.

Nel corso del 2024, il numero dei dipendenti è rimasto invariato. I dipendenti della società sono 6.

Debiti

Di seguito viene analizzata la composizione dei debiti della società.

Variazioni e scadenza dei debiti

Di seguito vengono analizzate le variazioni intervenute nei debiti con evidenza delle quote scadenti entro e oltre l’esercizio. Non esistono debiti aventi scadenza superiore a 5 anni.

Essi ammontano complessivamente ad **Euro 300.115** e sono così composti:

DEBITI	31/12/2024	31/12/2023	Variazione	
Acconti	-0	0	-	0
Debiti verso Fornitori	-201.838	-524.415		322.577
Debiti rappresentati da titoli di credito	0	0		-
Debiti verso imprese controllate	0	0		-
Debiti verso imprese collegate	0	0		0
Debiti verso controllanti	-28.255	-29.200		945
Debiti verso imprese sottoposte al controllo delle controllanti	0	0		-
Debiti tributari	-11.066	-8.944	-	2.123
Debiti verso istituti di previdenza e di sicurezza sociale	-22.592	-16.252	-	6.340
Altri debiti	-36.363	-40.252		3.889
TOTALE DEBITI	-300.115	-619.062		318.948

I **debiti verso fornitori e FHP**, pari a complessivi **Euro 230.093**, si riferiscono ad acquisizioni di beni e servizi (in particolare acquisto gasolio per la stazione di servizio). Sono tutti scadenti entro l’esercizio successivo.

I **debiti tributari** pari a complessivi **Euro 11.066** accolgono solo le passività per imposte certe e determinate, essendo le passività per imposte probabili o incerte nell'ammontare o nella data di sopravvivenza iscritte nella voce B.2 del passivo - fondo imposte, anche differite.

Si riporta di seguito una tabella con i dettagli.

DEBITI TRIBUTARI	31/12/2024	31/12/2023	Variazione
Debito IRES			0
Debito IRAP			0
Debito per ritenute operate	-11.066	-8.944	-2.122
Debito IVA			0
Debiti per imposte esercizi pregressi			0
TOTALE	-11.066	-8.944	-2.122

I **debiti verso istituti di previdenza e sicurezza sociale** sono pari a complessivi **Euro 22.592** e sono tutti entro l'esercizio successivo.

Gli **altri debiti**, pari a complessivi **Euro 36.363** sono costituiti principalmente da debiti per compensi collegio sindacale e debiti per il fondo di previdenza complementare Previndai. Si riporta di seguito una tabella con i dettagli.

ALTRI DEBITI	31/12/2024	31/12/2023	Variazione
Debito verso dipendenti	-23.610	-23.055	-555
Debito verso soci per dividendi			0
Debiti verso amministratori	-6.845		-6.845
Debiti verso sindaci	-4.458	-15.703	11.245
Altri	-1.450	-1.494	44
TOTALE	-36.363	-40.252	3.889

Suddivisione dei debiti per area geografica

Tale suddivisione non è significativa ai fini dell'analisi della voce in oggetto.

Debiti di durata superiore ai cinque anni e debiti assistiti da garanzie reali su beni sociali

Non esistono debiti di durata superiore a cinque anni e non ci sono debiti assistiti da garanzie reali.

Finanziamenti effettuati da soci della società

Non sono presenti finanziamenti effettuati dai soci.

Ratei e risconti passivi

Nella voce ratei e risconti passivi sono iscritti i costi di competenza dell'esercizio esigibili in esercizi successivi e i proventi percepiti entro la chiusura dell'esercizio, ma di competenza di esercizi successivi.

RATEI E RISCONTI PASSIVI	31/12/2024	31/12/2023	Variazione
Ratei passivi			0
Risconti passivi	-200.566	-301.846	101.280
TOTALE	-200.566	-301.846	101.280

COPIA CARTACEA DI ORIGINALE DIGITALE.

La voce Risconti Passivi, pari ad **Euro 200.566**, è così suddivisa:

- Contributi ricevuti ex Legge regionale n. 39/99 dalla Regione Toscana e dalla Provincia di Massa-Carrara - si riferiscono ad investimenti in beni strumentali. Al riguardo, poiché gli investimenti agevolati sono stati effettuati secondo quanto previsto dalla legge di agevolazione, le quote dei contributi assegnati sulla base del Decreto n. 6705 del 27/10/1999 emesso dalla Regione Toscana, per la parte corrispondente al 70% del valore degli investimenti riconosciuti dai suddetti Enti, per l'acquisto dei medesimi beni strumentali (pari a **Euro 5.233.583** per il volume degli investimenti riconosciuto dalla Regione Toscana e **Euro 5.810.695** riconosciuto dalla Provincia di Massa Carrara in seno ai Patti Territoriali) sono state, quindi, iscritte in bilancio per **Euro 3.893.992** (**Euro 1.569.714** pari al 30% del valore degli investimenti riconosciuto dalla Regione Toscana e **Euro 2.324.278** pari al 40% del valore riconosciuto dall'Amministrazione Provinciale). Detto importo è imputato al conto economico, in stretta correlazione con il processo di ammortamento dei beni strumentali cui si riferisce; il saldo residuo di detto conto al 31.12.2024 è pari ad **Euro 146.426**; la differenza di **Euro 94.910**, rispetto all'esercizio precedente, si riferisce ai contributi imputati tra gli altri ricavi nell'anno 2024 per Euro 58.572 ed alla rettifica del valore del risconto con conseguente rilascio a sopravvenienza attiva per Euro 36.338;
- Contributi ricevuti ex decreto regionale n. 6.634/2008 dalla Regione Toscana - si riferiscono all'acquisto di beni strumentali già entrati in funzione. Al riguardo, poiché gli investimenti agevolati sono stati effettuati secondo quanto previsto dalla legge di agevolazione, le quote dei contributi assegnati sulla base del suddetto Decreto emesso dalla Regione Toscana, per la parte corrispondente al 50,812% del valore degli investimenti riconosciuto dal suddetto Ente, per l'acquisto dei medesimi beni strumentali (pari a **Euro 881.286** per il volume degli investimenti riconosciuto dalla Regione Toscana) sono state, quindi, iscritte in bilancio per **Euro 447.807** (pari al 50,812% del valore degli investimenti riconosciuto dalla Regione Toscana). Detto importo è imputato al conto economico, in stretta correlazione con il processo di ammortamento dei beni strumentali cui si riferisce; il saldo residuo di detto conto al 31.12.2024 è pari ad **Euro 54.140**; la differenza di **Euro 6.369**, rispetto all'esercizio precedente, si riferisce ai contributi imputati tra gli altri ricavi dell'anno 2024.

L'importo dei risconti passivi a breve è di **Euro 64.941**, la parte oltre l'esercizio è di **Euro 135.625**.

Nota integrativa abbreviata, conto economico

Valore della produzione

La sezione Valore della produzione ammonta ad **Euro 3.804.983** ed è così suddivisa:

VALORE DELLA PRODUZIONE	31/12/2024	31/12/2023	Variazione
Ricavi delle vendite e delle prestazioni	-3.443.809	-3.925.794	481.985
Variazioni delle rimanenze	-6.655	-557	-6.098
Variazioni dei lavori in corso su ordinazione	0	0	0
Incrementi di immobilizzazioni per lavori interni	0	0	0
Altri ricavi e proventi diversi	-354.519	-423.792	69.273
Contributi in conto esercizio	0	-75.324	75.324
TOTALE	-3.804.983	-4.425.467	620.484

La variazione, rispetto al 2023, è dovuta in particolare:

- Diminuzione dei ricavi dalla vendita di carburante per autotrazione -38,9% conseguentemente alla parziale decremento dei prezzi dei combustibili all'ingrosso e a minori quantità vendute nel corso dell'esercizio.
- Canone di locazione relativo all'area utilizzata da FHP e BH è rimasto sostanzialmente sugli stessi livelli del 2023, aumento per effetto inflattivo;
- Il valore delle prestazioni di servizi relative al distacco di personale è rimasto sostanzialmente sui valori dell'esercizio precedente.

Costi della produzione

La sezione Costi della produzione ammonta ad **Euro 2.711.256** ed è così suddivisa:

COSTI DELLA PRODUZIONE	31/12/2024	31/12/2023	Variazione
Costi per materie prime, sussidiarie, di consumo e di merci	1.031.793	1.671.260	-639.467
Costi per servizi	362.864	519.225	-156.362
Costi per il godimento di beni di terzi	147.638	23.441	124.197
Costi per il personale	334.430	303.607	30.823
-di cui salari e stipendi	232.876	214.733	18.143
-di cui oneri sociali	75.753	69.562	6.190
-di cui trattamento di fine rapporto	17.736	16.814	922
-trattamento di quiescenza e simili	1.665	1.598	67
-di cui altri costi per il personale	6.400	900	5.500
Ammortamenti e svalutazioni	580.809	592.142	-11.333
-di cui ammortamento delle immobilizzazioni immateriali	9.033	0	9.033
-di cui ammortamento delle immobilizzazioni materiali	534.818	535.238	-420
-altre svalutazioni delle immobilizzazioni	0	0	0
-svalutazioni dei crediti compresi nell'attivo circolante e delle disponibilità liquide	36.958	56.904	-19.946
Var. delle rimanenze di materie prime sussid. di consumo e merci	0	0	0
Accantonamenti per rischi	0	0	0
Altri accantonamenti	0	0	0
Oneri diversi di gestione	253.723	270.519	-16.796
TOTALE	2.711.256	3.380.194	-668.939

COPIA CARTACEA DI ORIGINALE DIGITALE.

Costi per materie prime, sussidiarie, di consumo e di merci

Il decremento dei costi di acquisto del gasolio per autotrazione è direttamente correlato ai ricavi per la vendita di carburanti, in generale il decremento dei prezzi di acquisto è legato agli effetti macroeconomici che vedono in generale una riduzione dei prezzi dei prodotti energetici nel corso del 2024.

Costi per servizi

COSTI PER SERVIZI	31/12/2024	31/12/2023	Variazione
Manutenzioni	31.824	114.453	-82.629
Prestazioni professionali	74.001	96.191	-22.190
Monitoraggio			0
Assicurazioni	42.278	24.922	17.356
Vigilanza	8.000	0	8.000
Utenze	31.262	39.309	-8.047
Altri costi (spese di viaggio e trasferta, altro)	41		41
Emolumenti Organi Sociali	62.936	76.570	-13.634
Compensi Società di Revisione			0
Commissioni di agenzia			0
Altri	112.521	167.779	-55.258
TOTALE	362.864	519.225	-156.362

Il decremento dei costi delle utenze è imputabile all’effetto di una diminuzione dei prezzi acquisto dei prodotti energetici. Mentre la diminuzione dei costi alla voce “manutenzione e riparazioni” è dovuta all’attività ordinaria delle manutenzioni.

Costi del personale

L’aumento di tali costi rispetto all’esercizio precedente trova giustificazione nella minor fruizione di ferie e permessi da parte dei dipendenti.

Ammortamenti e svalutazioni

Il totale degli ammortamenti e svalutazioni ammonta a **Euro 580.809** e sono così suddivisi:

- Ammortamento beni immateriali per Euro 9.033;
- Ammortamento beni materiali per Euro 534.818;
- Svalutazioni dei crediti per Euro 36.598.

Per maggiori informazioni si rimanda alle relative voci di Stato Patrimoniale, di cui la voce “Ammortamenti e svalutazioni” costituisce la contropartita economica.

Proventi e oneri finanziari

COPIA CARTACEA DI ORIGINALE DIGITALE.

e stampato il giorno 18/12/2025 da Faggioni Giuliano.

Riproduzione cartacea ai sensi del D.Lgs.82/2005 e successive modificazioni, di originale digitale.

I proventi e gli oneri finanziari di competenza sono di seguito analizzati.

PROVENTI E ONERI FINANZIARI	31/12/2024	31/12/2023	Variazione
Altri proventi finanziari	0	0	0
-di cui proventi diversi dai precedenti da imprese controllate			0
-di cui proventi diversi dai precedenti da altre imprese			0
Interessi ed altri oneri finanziari	79	68	10
-di cui interessi e altri oneri finanziari verso altri			0
Utili e perdite su cambi	0	0	0
Totale	79	68	10

Imposte sul reddito d'esercizio, correnti, differite e anticipate

Il decremento delle imposte sul reddito d’esercizio costituisce la naturale conseguenza della riduzione del risultato ante imposte. Si evidenzia che, dall’anno 2021, l’IMU è divenuta interamente deducibile.

IMPOSTE	31/12/2024	31/12/2023	Variazione
IRES corrente	257.667	259.099	-1.432
IRAP corrente	55.484	55.858	-374
Imposte correnti			
Imposte relative ad esercizi precedenti - IRES			
Imposte differite			
Utilizzo imposte differite			
Imposte anticipate			
Rigiro imposte anticipate	24.594	-11.766	
Totale	337.745	303.191	- 1.806

Nota integrativa abbreviata, altre informazioni

Dati sull'occupazione

Ai sensi dell’art. 2427, comma 1, numero 15) del Codice Civile, di seguito risulta il numero medio dei dipendenti della Società, ripartito per categoria.

Dipendenti	Numero medio
Operai	6
Impiegati	0
Dirigenti	0
Totale dipendenti	6

Compensi, anticipazioni e crediti concessi ad amministratori e sindaci e impegni assunti per loro conto

Nella tabella il dettaglio dei compensi spettanti per l’esercizio 2024.

Compensi amministratori e sindaci	31/12/2024	31/12/2023	Variazione
Compensi Amministratori	47.301	60.524	-13.223
Compensi Sindaci	15.635	16.046	-411
Compensi Società di Revisione			0
Totale	62.936	76.570	- 13.634

Categorie di azioni emesse dalla società

Il capitale sociale, interamente sottoscritto e versato per **Euro 6.868.918**, è composto da n. 13.300 azioni del valore nominale di Euro 516,46 cadauna.

Titoli emessi dalla società

Non esistono azioni di godimento, obbligazioni convertibili in azioni, titoli o valori simili emessi dalla società.

Impegni, garanzie e passività potenziali non risultanti dallo stato patrimoniale

Nella tabella seguente sono riportati gli estremi:

- della polizza rilasciata dalla Compagnia Assicurativa Elba a favore delle Regione Toscana al fine di garantire gli obblighi e gli oneri assunti relativi allo scarico delle acque piovane e acque reflue industriali nel fosso lavello in Viale Zaccagna a Marina di Carrara;

Importo	Emittente	N. Polizza fidejussione	Beneficiario finale	Causale	Scadenza
5.350	Elba	1.481.587	Regione Toscana	Concessione scarichi lavello	11/07/2028

Informazioni sui patrimoni e i finanziamenti destinati ad uno specifico affare

La Società non ha costituito all'interno del patrimonio della società alcun patrimonio da destinarsi in via esclusiva ad uno specifico affare.

Informazioni sulle operazioni con parti correlate

Si fa presente che le eventuali operazioni con parti correlate sono state poste in essere a normali condizioni di mercato, sia in termini di prezzi praticati, che in riferimento agli altri elementi ad esse connessi quali ad esempio, le modalità di pagamento. Nelle voci dell'attivo e del passivo sono esposte dettagliatamente.

Si riepilogano nella seguente tabella i dati infragruppo di natura patrimoniale ed economica.

	Crediti Commerciali	Debiti Commerciali	Altri debiti	Dividendi incassati/distrib.	Ricavi per servizi	Altri Ricavi	Costi per servizi	Altri Costi
F2i Holding Portuale	656.706	-28.255	-6.845	621.228	-2.367.209	-20.550	159.578	82.575
	656.706	- 28.255	- 6.845	621.228	- 2.367.209	278.470	159.578	82.575

Informazioni sugli accordi non risultanti dallo stato patrimoniale

Non sussistono accordi fuori bilancio.

Informazioni sui fatti di rilievo avvenuti dopo la chiusura dell'esercizio

Non si segnalano fatti di rilievo avvenuti dopo la chiusura dell'esercizio

Imprese che redigono il bilancio consolidato dell'insieme più piccolo di imprese di cui si fa parte in quanto impresa controllata

Il socio F2i Holding Portuale S.p.A., pur possedendo il 49% delle azioni della Società, esercita un'influenza dominante sulla gestione ed a tal fine consolida la Società con il metodo integrale.

Il bilancio consolidato è depositato presso la sede della società consolidante "F2i Holding Portuale S.p.A.", in Carrara, viale G. da Verazzano, snc, frazione Marina di Carrara varco di levante del porto.

Informazioni relative agli strumenti finanziari derivati ex art. 2427-bis del Codice Civile

La società non ha in essere strumenti finanziari derivati di tipo speculativo.

Azioni proprie e di società controllanti

La Società non possiede e non ha posseduto nel corso dell'esercizio, né direttamente né tramite interposta persona, azioni proprie.

Informazioni ex art. 1, comma 125, della legge 4 agosto 2017 n. 124

La società nel corso del 2024 non ha ricevuto sovvenzioni, contributi, incarichi retribuiti e comunque vantaggi economici di qualunque genere dalle pubbliche amministrazioni e dai soggetti di cui al primo periodo dell'articolo in oggetto.

Proposta di destinazione degli utili o di copertura delle perdite

L'utile dell'esercizio ammonta a **Euro 755.904**.

Si propone l'accantonamento del 10%, pari ad **Euro 75.590** a riserva legale e, per la parte restante di **Euro 680.314**, agli azionisti quale distribuzione dividendi in proporzione alle rispettive quote di partecipazione al capitale.

COPIA CARTACEA DI ORIGINALE DIGITALE.

e stampato il giorno 18/12/2025 da Faggioni Giuliano.

Riproduzione cartacea ai sensi del D.Lgs.82/2005 e successive modificazioni, di originale digitale.

Nota integrativa, parte finale

Il presente bilancio, composto da stato patrimoniale, conto economico e nota integrativa rappresenta in modo veritiero e corretto la situazione patrimoniale e finanziaria nonché il risultato economico dell'esercizio e corrisponde alle risultanze delle scritture contabili.

Marina di Carrara, 25 marzo 2025.

Il Presidente del Consiglio di Amministrazione

Dott. Federico Baratta



Dichiarazione di conformità del bilancio

Ai sensi dell'art.31 comma 2-quinquies della Legge 340/2000, dichiara che il presente documento è conforme all'originale depositato presso la società.

CAT S.P.A. IN LIQUIDAZIONE

Bilancio di esercizio al 31-12-2024

Dati anagrafici	
Sede in	PIAZZA MATTEOTTI 4 CARRARA 54033 CARRARA (MS)
Codice Fiscale	00060890456
Numero Rea	MS 98613
P.I.	00060890456
Capitale Sociale Euro	389.752 i.v.
Forma giuridica	Societa' Per Azioni
Settore di attività prevalente (ATECO)	Affitto e gestione di altri terreni ed edifici non residenziali, impianti e fabbriche propri o in locazione (68.20.02)
Società in liquidazione	si
Società con socio unico	no
Società sottoposta ad altrui attività di direzione e coordinamento	no
Appartenenza a un gruppo	no

Stato patrimoniale micro

	31-12-2024	31-12-2023
Stato patrimoniale		
Attivo		
C) Attivo circolante		
II - Crediti		
esigibili entro l'esercizio successivo	486.634	684.462
Totale crediti	486.634	684.462
IV - Disponibilità liquide	3.267.905	5.427.809
Totale attivo circolante (C)	3.754.539	6.112.271
D) Ratei e risconti	23	1.399
Totale attivo	3.754.562	6.113.670
Passivo		
A) Patrimonio netto		
I - Capitale	389.752	389.752
VI - Altre riserve	42.573	42.573
VIII - Utili (perdite) portati a nuovo	(574.197)	(1.649.832)
IX - Utile (perdita) dell'esercizio	29.661	1.075.635
Totale patrimonio netto	(112.211)	(141.872)
B) Fondi per rischi e oneri	1.257.650	1.258.121
D) Debiti		
esigibili entro l'esercizio successivo	457.160	1.457.427
esigibili oltre l'esercizio successivo	2.151.938	3.539.994
Totale debiti	2.609.098	4.997.421
E) Ratei e risconti	25	-
Totale passivo	3.754.562	6.113.670

Informazioni in calce allo stato patrimoniale micro

Il progetto di bilancio dell'esercizio chiuso al 31/12/2024 che viene sottoposto all'esame dei soci evidenzia un risultato d'esercizio pari a € 29.661.

Il D.Lgs. 18/08/2015 n. 139 ha introdotto con il nuovo art. 2435 ter C.C. obblighi informativi semplificati per le c.d. microimprese che non superano determinati limiti dimensionali.

Poiché la Società non ha emesso titoli negoziati in mercati regolamentati, ha i requisiti per poter redigere il bilancio abbreviato e non ha superato, per due esercizi consecutivi, due dei seguenti limiti:

- totale dell'attivo dello Stato Patrimoniale: 220.000,00 euro
- ricavi delle vendite e delle prestazioni: 440.000,00 euro
- dipendenti occupati in media durante l'esercizio: n. 5

è considerata una microimpresa ed applica le disposizioni di cui all'art. 2435 ter C.C.

Ai sensi del 2° comma dell'art. 2435 ter C.C. la Società ha applicato, in relazione agli schemi di bilancio ed ai criteri di valutazione la stessa disciplina prevista per le società che redigono il bilancio in forma abbreviata, avvalendosi inoltre delle seguenti semplificazioni:

- esonero dalla redazione del Rendiconto Finanziario,
- esonero dalla redazione della Nota Integrativa, in quanto in calce allo Stato Patrimoniale risultano l'informativa sugli impegni, le garanzie e le passività potenziali non risultanti dallo Stato Patrimoniale e l'informativa sui compensi, le anticipazioni e i crediti concessi agli amministratori,
- esonero dalla redazione della Relazione sulla Gestione in quanto in calce allo Stato Patrimoniale risultano le azioni proprie possedute eventualmente dalla Società e le azioni proprie acquistate o alienate dalla Società nel corso dell'esercizio.

Si precisa che lo Stato Patrimoniale e il Conto Economico riflettono le disposizioni degli artt. 2423 ter, 2424, 2425 e 2435 bis del C.C. così come modificate dal D.Lgs. 139/2015.

In particolare con riferimento alle microimprese, le modifiche dei citati articoli hanno riguardato:

- l'eliminazione dei costi di ricerca e pubblicità tra le immobilizzazioni immateriali; tali costi devono essere rilevati a Conto Economico nell'esercizio di sostenimento,
- la modifica del trattamento contabile delle azioni proprie, rilevabili ora in bilancio in riduzione del patrimonio netto mediante iscrizione di una specifica riserva con segno negativo,
- l'eliminazione dei conti d'ordine,
- l'introduzione di dettagli in Conto Economico relativi ai rapporti intercorsi con imprese sottoposte al controllo delle controllanti,
- l'eliminazione dell'area straordinaria del Conto Economico

Inoltre si evidenzia che la microimpresa, a norma dell'art. 2435 ter C.C. 3° comma, non applica:

- le disposizioni di cui all'art. 2423 c. 5 C.C.,
- le disposizioni di cui all'art. 2624 c. 1 n. 11 bis C.C. sulla valutazione degli strumenti finanziari derivati e delle operazioni di copertura.

Infine la microimpresa si è avvalsa della facoltà di non utilizzare il criterio del costo ammortizzato e l'attualizzazione e di iscrivere i titoli al costo di acquisto, i crediti al presumibile valore di realizzo e i debiti al valore nominale.

Nei prospetti che seguono vengono rappresentate le informazioni richieste dall'art. 2435 ter c. 3 C.C. al fine di avvalersi dell'esonero dalla redazione della Nota Integrativa e della Relazione sulla Gestione.

Ammontare dei compensi, delle anticipazioni e dei crediti concessi ad amministratori e sindaci e degli impegni assunti per loro conto

	Amministratori	Sindaci
Compensi	12.480	6.240

I compensi indicati nella colonna Amministratori si riferiscono ai compensi del liquidatore.
Non sono state effettuate anticipazioni a liquidatore e sindaci e non risultano crediti concessi ad essi.

Impegni, garanzie e passività potenziali non risultanti dallo S.P.

Non sussistono impegni, garanzie e passività potenziali non risultanti dallo Stato Patrimoniale.

Azioni proprie e di Società controllanti possedute, acquistate o alienate nell'esercizio

La società non possiede né direttamente né tramite società fiduciarie o interposta persona, né ha acquistato o ceduto, azioni proprie o azioni o quote di società controllanti.

Informazioni ex art. 1, comma 125, della Legge 4 agosto 2017 n. 124

In base al disposto della Legge 4 agosto 2017 n. 124, si evidenzia che la società non ha ricevuto alcuna sovvenzione, contributo, incarico retribuito e comunque vantaggi economici di qualunque genere dalle pubbliche amministrazioni diversi da quelli pubblicati sul Registro Nazionale degli Aiuti di Stato e riferiti ad annualità pregresse (Disposizioni in materia di versamento dell'IRAP per euro 131).

AGGIORNAMENTO SUL CONCORDATO PREVENTIVO

Nel 2024 la Società, in collaborazione con gli organi della procedura ha lavorato sulla chiusura delle ultime pendenze giudiziarie (deposito Aulla) e sulla predisposizione del piano di riparto finale.

Esaurite le verifiche sui dati e conclusi i passaggi con gli organi della procedura il liquidatore giudiziale dott. Federico Santangeletta è in attesa della liquidazione di alcuni compensi da parte del Tribunale e quindi eseguirà il piano di riparto (previsto per l'autunno 2025) e quindi la società potrà tornare in bonis avendo assolto all'onere concordatario.

Successivamente verrà predisposto il bilancio finale di liquidazione (previsto per i primi mesi del 2026) e la società potrà essere cancellata.

Conto economico micro

	31-12-2024	31-12-2023
Conto economico		
A) Valore della produzione		
1) ricavi delle vendite e delle prestazioni	0	306.917
5) altri ricavi e proventi		
altri	3.776	1.007.826
Totale altri ricavi e proventi	3.776	1.007.826
Totale valore della produzione	3.776	1.314.743
B) Costi della produzione		
7) per servizi	84.304	141.946
14) oneri diversi di gestione	13.619	140.288
Totale costi della produzione	97.923	282.234
Differenza tra valore e costi della produzione (A - B)	(94.147)	1.032.509
C) Proventi e oneri finanziari		
16) altri proventi finanziari		
d) proventi diversi dai precedenti		
altri	125.054	43.126
Totale proventi diversi dai precedenti	125.054	43.126
Totale altri proventi finanziari	125.054	43.126
17) interessi e altri oneri finanziari		
altri	1	-
Totale interessi e altri oneri finanziari	1	-
Totale proventi e oneri finanziari (15 + 16 - 17 + - 17-bis)	125.053	43.126
Risultato prima delle imposte (A - B + - C + - D)	30.906	1.075.635
20) Imposte sul reddito dell'esercizio, correnti, differite e anticipate		
imposte correnti	1.245	-
Totale delle imposte sul reddito dell'esercizio, correnti, differite e anticipate	1.245	-
21) Utile (perdita) dell'esercizio	29.661	1.075.635

Bilancio micro, altre informazioni

Si propone all'assemblea di destinare il risultato d'esercizio a copertura delle perdite pregresse.

Il bilancio di esercizio e le informazioni contabili ivi contenute corrispondono alle scritture contabili della società tenute in ottemperanza alle norme vigenti; successivamente alla data di chiusura dell'esercizio e fino ad oggi non sono occorsi, inoltre, eventi tali da rendere l'attuale situazione patrimoniale-finanziaria sostanzialmente diversa da quella risultante dallo Stato Patrimoniale e dal Conto economico o da richiedere ulteriori rettifiche od annotazioni integrative al bilancio.

Il Liquidatore

Dichiarazione di conformità del bilancio

La sottoscritta Dott.ssa Claudia Laudanna, dottore commercialista, dichiara ai sensi dell'art. 2 comma 54 L.350/2003, che il presente documento informatico è conforme a quello che verrà trascritto e sottoscritto a termini di legge sui libri sociali tenuti della società ai sensi di legge.

Dichiarazione inerente l'imposta di bollo:

Imposta di bollo assolta in modo virtuale tramite la Camera di Commercio della Toscana Nord-Ovest

- Autorizzazione AGEDRTOS prot. n. 29532 del 10/05/2022



COMUNE DI CARRARA

Decorato di Medaglia d'Oro al Merito Civile

**NOTA RELATIVA AGLI ONERI ED AGLI
IMPEGNI FINANZIARI DERIVANTI DA
CONTRATTI RELATIVI A STRUMENTI
FINANZIARI DERIVATI**

Bilancio di previsione 2026 – 2028

Nota informativa sugli strumenti finanziari derivati del Comune di Carrara, allegata al Bilancio previsionale per gli esercizi 2026-2028, ai sensi dell'Art. 3, Comma 8 Legge 22 dicembre 2008, n.203 (Finanziaria 2009) e del principio contabile applicato della programmazione di cui al punto 9.11.5 dell'allegato n.4/1 - D.lgs. 118/2011.

A) – Informazioni sull'entità e natura dei contratti derivati

Il Comune di Carrara ha in essere un contratto in derivati per un valore nominale iniziale pari a **€ 45.950.000**, sottoscritto in data 25 maggio 2007 con **IXIS Corporate & Investment Bank**.

Tale operazione definita tecnicamente ***Interest Rate Swap Collar & Cash Flow Swap***, prevede sia un corridoio di oscillazione del tasso d'interesse delimitato da un livello di tasso massimo (*tasso Cap*) e da un livello di tasso minimo (*tasso Floor*), sia uno scambio di flussi di capitale.

Attraverso la sottoscrizione di tale contratto *Swap*, il Comune ha deciso di contenere il rischio di tasso d'interesse derivante dall'oscillazione dell'indice di riferimento (Euribor 6 mesi) del prestito obbligazionario a tasso variabile sottostante e, allo stesso tempo, di modificare il profilo di ammortamento dello stesso.

A.1) - Informazioni sui contenuti fondamentali dei contratti

Di seguito si riporta una sintetica descrizione del contratto *Swap*:

Nozionale iniziale: € **45.950.000,00**.

Primo regolamento flussi: **29-06-2007**; scadenza: **31-12-2026**.

La banca paga al Comune di Carrara:

con cadenza semestrale, una **quota Capitale predeterminata** come da piano di ammortamento del debito sottostante;

con cadenza semestrale un tasso variabile pari al ***tasso variabile di riferimento I*** maggiorato di uno ***spread*** dello **0,089%**;

➤ Il Comune di Carrara paga alla banca:

- con cadenza semestrale, **una quota Capitale predeterminata** come definito nel contratto *Swap*;

semestralmente, fino al 31/12/2007, un tasso fisso del **4,10%**;

per i semestri successivi, paga il ***tasso variabile di riferimento II*** maggiorato di uno ***spread*** dello **0,089%** qualora non si verificano le condizioni sotto elencate:

che, nel corso della vita dello *Swap*, il ***tasso variabile di riferimento II*** non venga fissato oltre la Soglia *Cap* del **5,681%**, in tal caso il Comune paga per quel semestre il seguente tasso fisso: **5,77% (*Tasso Cap*)**;

che, nel corso della vita dello *Swap*, il ***tasso variabile di riferimento II*** non venga fissato al di sotto della Soglia *Floor* del **3,861%**, in tal caso il Comune paga per quel semestre il seguente tasso fisso: **3,95% (*Tasso Floor*)**;

Per ***tasso variabile di riferimento I*** si intende il tasso *Euribor 6 mesi* (Base: giorni effettivi/360) fissato due giorni lavorativi precedenti l'inizio del semestre di riferimento (*fixing in Advance*).

Per ***tasso variabile di riferimento II*** si intende il tasso *Euribor 6 mesi* (Base: giorni effettivi/360) fissato quindici giorni lavorativi precedenti la scadenza del semestre di riferimento (*fixing in Arrears*).

STRUTTURA CONTRATTO:

		Comune Riceve			Comune Paga							
<i>Dal</i>	<i>Al</i>	<i>Nozionale Ricevuto</i>	<i>Spread Ricevuto</i>	<i>Flusso Ricevuto</i>	<i>Nozionale Pagato</i>	<i>Tasso Pagato</i>	<i>Spread Pagato</i>	<i>Flusso Pagato</i>	<i>Soglia Cap</i>	<i>Tasso Cap</i>	<i>Soglia Floor</i>	<i>Tasso Floor</i>
22/12/2006	29/06/2007	€ 45.950.000,00	0,089%	€ 1.148.750,00	€ 45.950.000,00	4,10%		-€ 742.000,00				
29/06/2007	31/12/2007	€ 44.801.250,00	0,089%	€ 1.148.750,00	€ 45.208.000,00	4,10%		-€ 758.000,00				
31/12/2007	30/06/2008	€ 43.652.500,00	0,089%	€ 1.148.750,00	€ 44.450.000,00		0,089%	-€ 775.000,00	5,681%	5,770%	3,861%	3,950%
30/06/2008	31/12/2008	€ 42.503.750,00	0,089%	€ 1.148.750,00	€ 43.675.000,00		0,089%	-€ 790.000,00	5,681%	5,770%	3,861%	3,950%
31/12/2008	30/06/2009	€ 41.355.000,00	0,089%	€ 1.148.750,00	€ 42.885.000,00		0,089%	-€ 810.000,00	5,681%	5,770%	3,861%	3,950%
30/06/2009	31/12/2009	€ 40.206.250,00	0,089%	€ 1.148.750,00	€ 42.075.000,00		0,089%	-€ 826.000,00	5,681%	5,770%	3,861%	3,950%
31/12/2009	30/06/2010	€ 39.057.500,00	0,089%	€ 1.148.750,00	€ 41.249.000,00		0,089%	-€ 846.000,00	5,681%	5,770%	3,861%	3,950%
30/06/2010	31/12/2010	€ 37.908.750,00	0,089%	€ 1.148.750,00	€ 40.403.000,00		0,089%	-€ 860.000,00	5,681%	5,770%	3,861%	3,950%
31/12/2010	30/06/2011	€ 36.760.000,00	0,089%	€ 1.148.750,00	€ 39.543.000,00		0,089%	-€ 880.000,00	5,681%	5,770%	3,861%	3,950%
30/06/2011	30/12/2011	€ 35.611.250,00	0,089%	€ 1.148.750,00	€ 38.663.000,00		0,089%	-€ 898.000,00	5,681%	5,770%	3,861%	3,950%
30/12/2011	29/06/2012	€ 34.462.500,00	0,089%	€ 1.148.750,00	€ 37.765.000,00		0,089%	-€ 916.000,00	5,681%	5,770%	3,861%	3,950%
29/06/2012	31/12/2012	€ 33.313.750,00	0,089%	€ 1.148.750,00	€ 36.849.000,00		0,089%	-€ 937.000,00	5,681%	5,770%	3,861%	3,950%
31/12/2012	28/06/2013	€ 32.165.000,00	0,089%	€ 1.148.750,00	€ 35.912.000,00		0,089%	-€ 957.000,00	5,681%	5,770%	3,861%	3,950%
28/06/2013	31/12/2013	€ 31.016.250,00	0,089%	€ 1.148.750,00	€ 34.955.000,00		0,089%	-€ 976.000,00	5,681%	5,770%	3,861%	3,950%
31/12/2013	30/06/2014	€ 29.867.500,00	0,089%	€ 1.148.750,00	€ 33.979.000,00		0,089%	-€ 996.000,00	5,681%	5,770%	3,861%	3,950%
30/06/2014	31/12/2014	€ 28.718.750,00	0,089%	€ 1.148.750,00	€ 32.983.000,00		0,089%	-€ 1.015.000,00	5,681%	5,770%	3,861%	3,950%
31/12/2014	30/06/2015	€ 27.570.000,00	0,089%	€ 1.148.750,00	€ 31.968.000,00		0,089%	-€ 1.040.000,00	5,681%	5,770%	3,861%	3,950%
30/06/2015	31/12/2015	€ 26.421.250,00	0,089%	€ 1.148.750,00	€ 30.928.000,00		0,089%	-€ 1.060.000,00	5,681%	5,770%	3,861%	3,950%
31/12/2015	30/06/2016	€ 25.272.500,00	0,089%	€ 1.148.750,00	€ 29.868.000,00		0,089%	-€ 1.082.000,00	5,681%	5,770%	3,861%	3,950%
30/06/2016	30/12/2016	€ 24.123.750,00	0,089%	€ 1.148.750,00	€ 28.786.000,00		0,089%	-€ 1.103.000,00	5,681%	5,770%	3,861%	3,950%
30/12/2016	30/06/2017	€ 22.975.000,00	0,089%	€ 1.148.750,00	€ 27.683.000,00		0,089%	-€ 1.126.000,00	5,681%	5,770%	3,861%	3,950%
30/06/2017	29/12/2017	€ 21.826.250,00	0,089%	€ 1.148.750,00	€ 26.557.000,00		0,089%	-€ 1.150.000,00	5,681%	5,770%	3,861%	3,950%
29/12/2017	29/06/2018	€ 20.677.500,00	0,089%	€ 1.148.750,00	€ 25.407.000,00		0,089%	-€ 1.178.000,00	5,681%	5,770%	3,861%	3,950%
29/06/2018	31/12/2018	€ 19.528.750,00	0,089%	€ 1.148.750,00	€ 24.229.000,00		0,089%	-€ 1.201.000,00	5,681%	5,770%	3,861%	3,950%
31/12/2018	28/06/2019	€ 18.380.000,00	0,089%	€ 1.148.750,00	€ 23.028.000,00		0,089%	-€ 1.225.000,00	5,681%	5,770%	3,861%	3,950%
28/06/2019	31/12/2019	€ 17.231.250,00	0,089%	€ 1.148.750,00	€ 21.803.000,00		0,089%	-€ 1.253.000,00	5,681%	5,770%	3,861%	3,950%
31/12/2019	30/06/2020	€ 16.082.500,00	0,089%	€ 1.148.750,00	€ 20.550.000,00		0,089%	-€ 1.276.000,00	5,681%	5,770%	3,861%	3,950%
30/06/2020	31/12/2020	€ 14.933.750,00	0,089%	€ 1.148.750,00	€ 19.274.000,00		0,089%	-€ 1.305.000,00	5,681%	5,770%	3,861%	3,950%
31/12/2020	30/06/2021	€ 13.785.000,00	0,089%	€ 1.148.750,00	€ 17.969.000,00		0,089%	-€ 1.332.000,00	5,681%	5,770%	3,861%	3,950%
30/06/2021	31/12/2021	€ 12.636.250,00	0,089%	€ 1.148.750,00	€ 16.637.000,00		0,089%	-€ 1.360.000,00	5,681%	5,770%	3,861%	3,950%
31/12/2021	30/06/2022	€ 11.487.500,00	0,089%	€ 1.148.750,00	€ 15.277.000,00		0,089%	-€ 1.390.000,00	5,681%	5,770%	3,861%	3,950%
30/06/2022	30/12/2022	€ 10.338.750,00	0,089%	€ 1.148.750,00	€ 13.887.000,00		0,089%	-€ 1.420.000,00	5,681%	5,770%	3,861%	3,950%
30/12/2022	30/06/2023	€ 9.190.000,00	0,089%	€ 1.148.750,00	€ 12.467.000,00		0,089%	-€ 1.446.000,00	5,681%	5,770%	3,861%	3,950%
30/06/2023	29/12/2023	€ 8.041.250,00	0,089%	€ 1.148.750,00	€ 11.021.000,00		0,089%	-€ 1.478.000,00	5,681%	5,770%	3,861%	3,950%
29/12/2023	28/06/2024	€ 6.892.500,00	0,089%	€ 1.148.750,00	€ 9.543.000,00		0,089%	-€ 1.514.000,00	5,681%	5,770%	3,861%	3,950%
28/06/2024	31/12/2024	€ 5.743.750,00	0,089%	€ 1.148.750,00	€ 8.029.000,00		0,089%	-€ 1.581.000,00	5,681%	5,770%	3,861%	3,950%
31/12/2024	30/06/2025	€ 4.595.000,00	0,089%	€ 1.148.750,00	€ 6.448.000,00		0,089%	-€ 1.533.000,00	5,681%	5,770%	3,861%	3,950%
30/06/2025	31/12/2025	€ 3.446.250,00	0,089%	€ 1.148.750,00	€ 4.915.000,00		0,089%	-€ 1.605.000,00	5,681%	5,770%	3,861%	3,950%
31/12/2025	30/06/2026	€ 2.297.500,00	0,089%	€ 1.148.750,00	€ 3.310.000,00		0,089%	-€ 1.640.000,00	5,681%	5,770%	3,861%	3,950%
30/06/2026	31/12/2026	€ 1.148.750,00	0,089%	€ 1.148.750,00	€ 1.670.000,00		0,089%	-€ 1.670.000,00	5,681%	5,770%	3,861%	3,950%

COPIA CARTACEA DI ORIGINALE DIGITALE.

e stampato il giorno 18/12/2025 da Faggioni Giuliano.

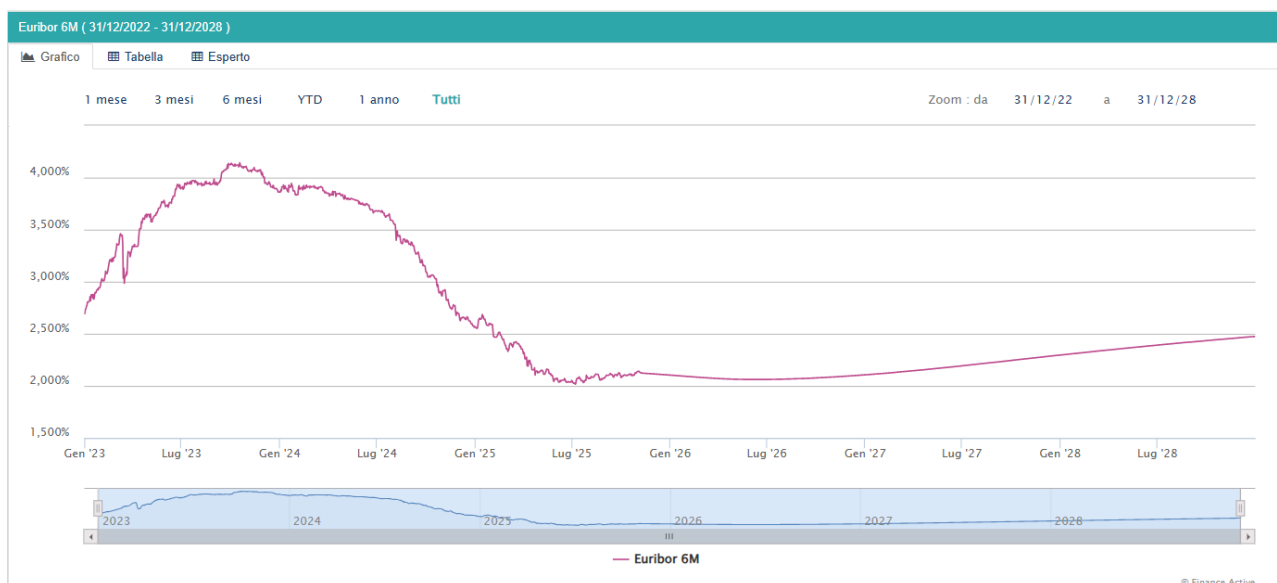
Riproduzione cartacea ai sensi del D.Lgs.82/2005 e successive modificazioni, di originale digitale.

A.2) – *Eventi finanziari attesi negli anni: 2026, 2027 e 2028*

La politica di rialzo dei tassi attuata dalla BCE, tesa a far rientrare l'inflazione in Europa rispetto all'obiettivo del 2,00%, avviata nel 2023, si è allentata nel 2024 assicurando una graduale discesa dell'inflazione verso l'obiettivo. A partire da giugno 2024 la BCE ha attuato una politica di ribasso dei tassi sino a giugno 2025; ciò ha determinato, nel primo semestre dello stesso anno, una tendenziale riduzione e, successivamente, una stabilizzazione dei tassi di mercato di riferimento a breve termine dell'operazione (Euribor 6 mesi), fissati a 2,123% alla data del 10 novembre 2025.

Sulla base delle quotazioni alla stessa data, il mercato si attende tassi Euribor 6 mesi (tassi *forward*) prossimi al 2,1% fino al primo semestre 2026, per poi risalire gradualmente fino al 2,5% negli anni successivi.

GRAFICO 1: ANDAMENTO DELL'INDICE EURIBOR 6 MESI: STORICO E PREVISIONALE



B) - Fair Value Derivati

In data 10 novembre 2025 il contratto derivato in questione presenta un valore di mercato complessivamente pari a € **1.570.477,38**, negativi per il Comune. Nella tabella successiva si riporta il *Fair Value* del contratto *Swap* determinato secondo le modalità previste dall'articolo 1 comma 3 decreto legislativo n. 394 del 30 dicembre 2003.

TABELLA 1: INTEREST RATE SWAP – FAIR VALUE AL 10-11-2025

Riferimento	Banca	Valorizzazione
IRS COLLAR & CASH FLOW SWAP	IXIS	- 1.570.477,38 €
TOTALE		- 1.570.477,38 €

C) - Fair Value Passività Sottostanti

In data 10 novembre 2025 il debito sottostante il contratto *Swap* presenta un valore di mercato (o *Fair Value*) pari a € **3.474.759,55** negativi per il Comune. Si tratta di un titolo obbligazionario (BOC) a tasso variabile emesso dal Comune.

TABELLA 2: PASSIVITA' SOTTOSTANTI – FAIR VALUE AL 10-11-2025

Riferimento	Nozionale residuo	Valorizzazione
BOC 45.9M	3.446.250,00 €	- 3.474.759,55 €
TOTALE	3.446.250,00 €	- 3.474.759,55 €

D) – Flussi di Cassa attesi

La situazione di mercato rappresentata in precedenza comporterà nel 2026 differenziali attesi negativi sia per quanto riguarda la parte interessi (*IRS Collar*), sia per quanto riguarda la parte capitale (*Cash Flow Swap*) per un esborso pari a € **1.073.993,91** a carico del Comune. Per la quantificazione della spesa per interessi nel 2026 si è utilizzato il criterio della spesa attesa al 10 novembre 2025.

TABELLA 3: INTEREST RATE SWAP - DIFFERENZIALI ATTESI

Riferimento	Controparte	2026
IRS COLLAR	IXIS	-61.493,91 €
CASH FLOW SWAP	IXIS	-1.012.500,00 €
TOTALE		-1.073.993,91 €

E) – Tasso Costo Finale Sintetico

Si riporta di seguito la quantificazione del costo finale sintetico della strategia di copertura (TCFS) in due diverse versioni:

- 1) **Tasso finale su debito effettivo:** Si calcola il costo finale sintetico sul “Nozionale Pagato” medio dello *Swap* nell’anno, includendo nel calcolo sia la quota del differenziale *Swap* relativa allo scambio di interessi, sia gli interessi maturati sul BOC sottostante;
- 2) **Tasso finale su debito nominale:** Si calcola il costo finale sintetico sul Debito Residuo del sottostante, valore corrispondente al “Nozionale Incassato” dello *Swap*, includendo nel calcolo gli interessi maturati sul BOC sottostante, nonché tutto il differenziale *Swap* senza distinguere la parte relativa allo scambio di interessi e la parte relativa allo scambio di capitale.

TASSO FINALE SU DEBITO EFFETTIVO

Riferimento	Periodo dal 01/01/2026 al 31/12/2026		
	Debito medio	Oneri Finanziari / Flussi	Tasso medio
BOC 45.9M	1.712.109,59 €	-37.957,21 €	2,19%
Swap Interesse - Pagato	2.474.191,78 €	-99.451,12 €	3,96%
Swap Interesse - Ricevuto	-1.712.109,59 €	37.957,21 €	2,19%
	2.474.191,78 €	-99.451,12 €	3,96%

TASSO FINALE SU DEBITO NOMINALE (TCFS¹)

Riferimento	Periodo dal 01/01/2026 al 31/12/2026		
	Debito medio	Oneri Finanziari / Flussi	Tasso medio
BOC 45.9M	1.712.109,59 €	-37.957,21 €	2,19%
Swap - Capitale Pagato		-3.310.000,00 €	
Swap - Capitale Incassato		2.297.500,00 €	
Swap Interesse - Pagato	2.474.191,78 €	-99.451,12 €	3,96%
Swap Interesse - Ricevuto	-1.712.109,59 €	37.957,21 €	2,19%
	1.712.109,59 €	1.111.951,12 €	64,06%

¹ Il Tasso Costo Finale Sintetico Presunto a carico dell’Ente risulta determinato secondo la seguente formula: $TCFS = [(Interessi\ su\ debito\ sottostante + (-Differenziali\ swap) * 360)] / [(Nozionale\ Medio * 365)]$.

COPIA CARTACEA DI ORIGINALE DIGITALE.

e stampato il giorno 18/12/2025 da Faggioni Giuliano.

Riproduzione cartacea ai sensi del D.Lgs.82/2005 e successive modificazioni, di originale digitale.



COMUNE DI CARRARA
Decorato di Medaglia d'Oro al Merito Civile
Commissione 2^a

Carrara, 18 Dicembre 2025

Al Presidente del Consiglio Comunale

S E D E

Oggetto: Proposta di deliberazione n. 99/2025 "Approvazione Bilancio di Previsione 2026/2028 e relativi allegati"-parere

In merito al parere sulla proposta deliberativa in oggetto, si comunica che la Commissione 2^a riunitasi in data 18/12/2025, presenti i seguenti consiglieri:

CARUSI LETIZIA, MORACCHIOLI BENEDETTA, NARDI GIANMARIA,
CASTELLI AUGUSTO, ~~VANNUCCI ANDREA~~, VANNUCCI ANDREA E
MARTINELLI MATTEO

si è espressa come segue:

voti favorevoli (n. 4): CARUSI, MORACCHIOLI, NARDI, CASTELLI;

voti contrari (n. 2): MARTINELLI E VANNUCCI;

astenuti (n. /): NESSUNO

Il Presidente Commissione 2^a
Carusi Letizia